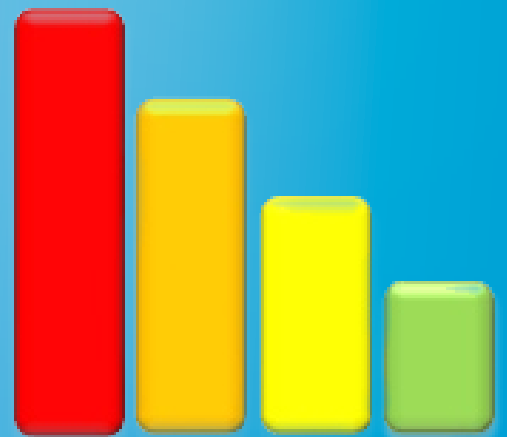




Anuario Estadístico



2013

Universidad Autónoma de Chiapas



AUTONOMA
UNIVERSIDAD AUTÓNOMA DE CHIAPAS



**GENERACIÓN Y GESTIÓN
PARA LA INNOVACIÓN**

2010-2014

ANUARIO ESTADÍSTICO 2013

Generación y Gestión para la Innovación

Mtro. Jaime Valls Esponda
Rector

D.R. © UNIVERSIDAD AUTÓNOMA DE CHIAPAS

Colina Universitaria

Bld. Belisario Domínguez km. 1081

Tuxtla Gutiérrez, Chiapas

DIRECTORIO

Mtro. Jaime Valls Esponda
Rector

Mtro. Hugo Armando Aguilar Aguilar
Secretario General

Mtro. Iván Camacho Morales
Secretario Académico

Mtro. Miguel Ángel Cigarroa Torres
Secretario Administrativo

Dr. Roberto Villers Aispuro
Secretario Auxiliar de Relaciones Interinstitucionales

Mtro. Juan Carlos Rodríguez Guillén
Director General de Planeación

Dr. Lorenzo Franco Escamirosa Montalvo
Director General de Investigación y Posgrado

Lic. Víctor Fabián Rumaya Farrera
Director General de Extensión Universitaria

Dr. Fernando Álvarez Simán
Coordinador General de Innovación

C.P. Sergio Ramírez Ruiz
Encargado de la Coordinador General de Finanzas

Mtra. Fanny Aracely Jiménez Náñez
Coordinadora General de Universidad Virtual

Anuario Estadístico 2013

Coordinación general

Mtro. Juan Carlos Rodríguez Guillén

Coordinación

Dr. Lisandro Montesinos Salazar

Dr. Octavio Grajales Castillejos

Equipo de trabajo

Lic. Edith Cruz Lázaro

C.P. Silvia Guillén Jiménez

LAE. Ofelia Velasco Ochoa

LSC. Luis Alberto Abarca Grajales

Diseño de Portada

LSC. Luis Alberto Abarca Grajales

ÍNDICE

Presentación	9
Oferta Educativa	11
Alumnos	21
Aspirantes y Aceptados	21
Población Escolar de Licenciatura	39
Población Escolar de Posgrado	49
Población Escolar de los Departamentos de Lenguas	59
Egresados de Licenciatura	65
Egresados de Posgrado	75
Titulados	79
Graduados de Posgrado	89
Servicio Social	93
Académicos	103
Por Tiempo de Dedicación	103
Por Categoría	111
Por Nivel de Estudios	121
Por Antigüedad	131
Formación	139
Cuerpos Académicos	141
Perfiles PROMEP.....	142
Sistema Nacional de Investigadores	143
Sistema Estatal de Investigadores	144
Investigación	143
Extensión	148

Biblioteca	165
Infraestructura Física.....	173
Personal Administrativo	179
Infraestructura Tecnológica.....	183
Presupuesto	189
Resumen de Escuelas y Facultades	195
Facultad de Contaduría y Administración	197
Facultad de Ingeniería	205
Facultad de Arquitectura	211
Facultad de Lenguas Tuxtla	217
Facultad de Medicina Humana	223
Facultad de Medicina Veterinaria y Zootecnia	232
Facultad de Derecho	237
Facultad de Ciencias Sociales	243
Facultad de Contaduría Pública	249
Facultad de Ciencias de la Administración	255
Facultad de Ciencias Químicas	261
Facultad de Ciencias Agrícolas	267
Facultad de Ciencias Agronómicas	273
Facultad de Humanidades	279
Facultad de Ciencias Administrativas (Comitán)	287
Escuela de Ciencias Administrativas (Pichucalco)	293
Escuela de Ciencias Administrativas (Arriaga)	299
Escuela de Ciencias Administrativas (Tonalá)	305
Escuela de Lenguas (San Cristóbal)	311
Escuela de Lenguas (Tapachula).....	317
Escuela de Humanidades (Tapachula).....	323
Coordinación de Gestión y AutoDesarrollo Indígena.....	329
Coordinación de Ingeniería Agroindustrial	335
Centro de Biociencias.....	341
Centro Maya de Estudios Agropecuarios	347
Centro Mezcalapa de Estudios Agropecuarios	353
Centro de Estudios en Física y Matemáticas Básicas Aplicadas	359
Centro de Estudios para el Arte y la Cultura	365
Centro de Estudios Avanzados y Extensión	371
Centro de Estudios para la Contrucción de Ciudadanía y la Seguridad	377
Centro de Estudios para el Desarrollo Municipal y Políticas Públicas	381
Centro de Estudios en Salud Pública y Desastres	387
Centro Universidad Empresa	393
Glosario de términos	399

Presentación

La Universidad Autónoma de Chiapas (UNACH), ha sido durante muchos años, líder del grupo de Educación Superior en diversas instancias de Gobierno, lo cual le obliga a cumplir con funciones específicas y asumir con responsabilidad los compromisos que demanda este nivel educativo, entre los que destacan: la actualización continua de los indicadores del tablero estratégico de control y programación de metas sexenales al año 2018; la elaboración del Programa Sectorial de Educación en el apartado de Educación Superior para el periodo 2013-2018, y la elaboración de los Informes del gobierno estatal en el apartado de Educación Superior.

El Anuario Estadístico 2013 de la (UNACH) como en sus ediciones anteriores, coadyuva al cumplimiento de estos requerimientos, sin perder de vista que su objetivo principal es mantener informados a nuestros maestros, alumnos, autoridades universitarias y sociedad en su conjunto además de brindar elementos de planeación para la toma de decisiones de nuestra Máxima Casa de Estudios; por ello, pone su mejor esfuerzo en cada edición y así garantizar los mecanismos eficientes para recopilar, organizar, analizar y publicar los datos que en él se publican de manera impresa como electrónica, la cual puede consultarse en: (http://planeacion.unach.mx/index.php?option=com_content&view=article&id=12&Itemid=10).

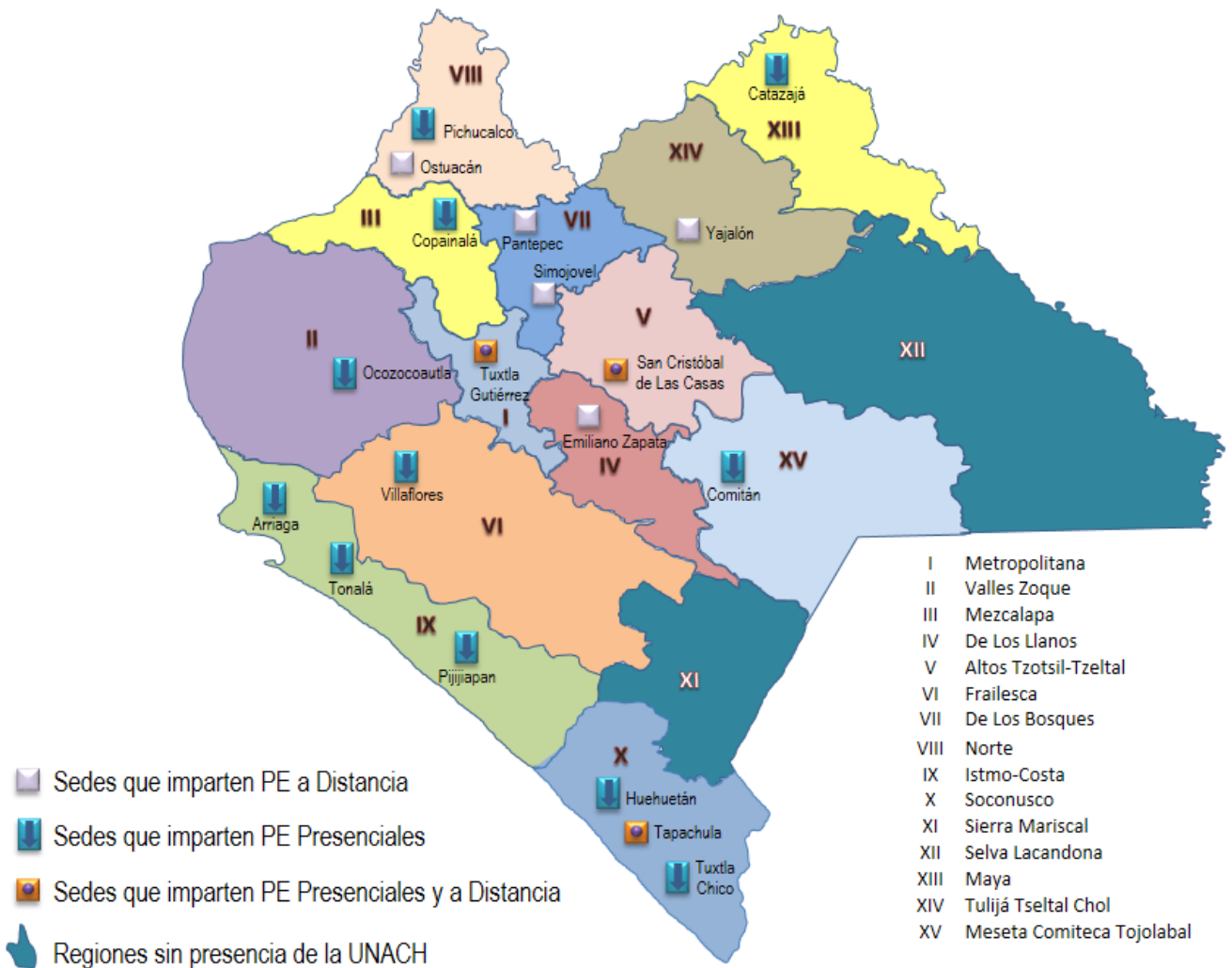
En esta publicación en particular, se incorpora información referente a los profesores que cuentan con el reconocimiento del Sistema Estatal de Investigadores (SEI) y los que pertenecen al Sistema Nacional de Investigadores (SNI), ya que es un indicador de gran utilidad para medir la capacidad académica de nuestra universidad.

El Anuario Estadístico 2013, es un producto consecuente de la Dirección General de Planeación de nuestra Universidad, que contribuye a la toma de decisiones académicas y administrativas que permitan fortalecer a nuestra Máxima Casa de Estudios.

Mtro. Jaime Valls Esponda
Rector

Oferta educativa

Ubicación Geográfica de las Sedes Universitarias, 2013

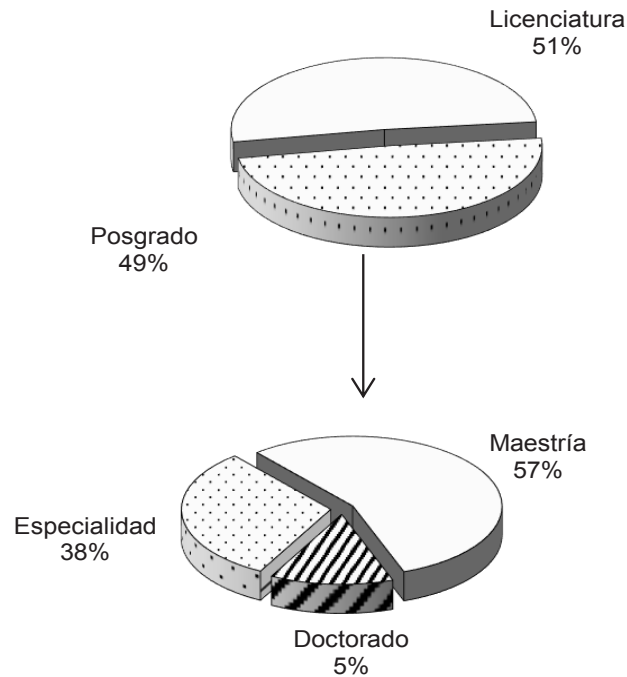


**Oferta educativa por nivel
2013**

Nivel	Planes de estudio
Licenciatura	Presencial 40
	Modalidad Virtual 8
Posgrado	Especialidad 14
	Maestría 25
	Maestría Modalidad Virtual 1
	Doctorado 6
Total	94

Nota: Programas en operación.

Oferta educativa



Fuente: Secretaría Académica, UNACH.

Oferta educativa de nivel licenciatura por sedes, escuela y facultad

2013

Sede	Escuela / Facultad Carrera	Duración
Tuxtla Gutiérrez	Facultad de Contaduría y Administración Administración Contaduría Gestión Turística Sistemas Computacionales	10 Semestres
		10 Semestres
		10 Semestres
		10 Semestres
Tuxtla Gutiérrez	Facultad de Ingeniería Ingeniería Civil	10 Semestres
Tuxtla Gutiérrez	Facultad de Arquitectura Arquitectura	10 Semestres
Tuxtla Gutiérrez	Facultad de Medicina Humana Gerontología (Extensión Ocozocoautla) Médico Cirujano Médico Cirujano (Extensión Tapachula)	8 Módulos
		12 Módulos
		12 Módulos
Tuxtla Gutiérrez	Facultad de Medicina Veterinaria y Zootecnia Medicina Veterinaria y Zootecnia	10 Módulos
San Cristóbal de Las Casas	Facultad de Derecho Derecho	10 Semestres
San Cristóbal de Las Casas	Facultad de Ciencias Sociales Antropología Social Economía Historia Sociología	9 Semestres
		10 Semestres
		9 Semestres
		10 Semestres
Tapachula	Facultad de Contaduría Pública Contaduría Sistemas Computacionales	10 Semestres
		9 Semestres
Tapachula	Facultad de Ciencias de la Administración Administración Administración de Agronegocios Comercio Internacional Gestión Turística	10 Semestres
		10 Semestres
		10 Semestres
		10 Semestres
Tapachula	Facultad de Ciencias Químicas Químico Farmacobiólogo	9 Semestres
Tapachula	Facultad de Ciencias Agrícolas Ingeniero Agrónomo Tropical Ingeniero Forestal	10 Semestres
		10 Semestres
Villaflores	Facultad de Ciencias Agronómicas Gestión de Cadenas Productivas Ingeniero Agrónomo	6 Módulos
		9 Semestres
Tuxtla Gutiérrez	Facultad de Humanidades Bibliotecología y Gestión de la Información Comunicación Filosofía Lengua y Literatura Hispanoamericana Pedagogía Pedagogía (Extensión Pijijiapan) Tecnologías de Información y Comunicación Aplicadas a la Educación (a distancia)	9 Semestres
		9 Semestres
		8 Semestres
		9 Semestres
		10 Semestres
		10 Semestres
Comitán	Facultad de Ciencias Administrativas Administración Contaduría	10 Semestres
		10 Semestres
Tuxtla Gutiérrez	Facultad de Lenguas Enseñanza del Francés	9 Semestres
Pichucalco	Escuela de Contaduría y Administración Administración Administración de Agronegocios Contaduría Medicina Veterinaria y Zootecnia	10 Semestres
		10 Semestres
		10 Semestres
		10 Módulos

Continúa...

...Continuación

Sede	Escuela / Facultad Carrera	Duración
Arriaga	Escuela de Ciencias Administrativas Istmo-Costa Administración	10 Semestres
	Contaduría	10 Semestres
Tonalá	Escuela de Ciencias Administrativas Istmo-Costa Administración	10 Semestres
	Contaduría	10 Semestres
	Gestión Turística	4 Semestres
San Cristóbal de Las Casas	Escuela de Lenguas Enseñanza del Inglés	9 Semestres
Tapachula	Escuela de Lenguas Enseñanza del Inglés	9 Semestres
Tapachula	Escuela de Humanidades Pedagogía	10 Semestres
San Cristóbal de Las Casas	Coordinación de Gestión y Autodesarrollo Indígena Gestión y Autodesarrollo Indígena	9 Semestres
Arriaga	Coordinación de la Licenciatura en Ingeniería Agroindustrial Ingeniero Agroindustrial	10 Semestres
Tapachula	Centro de Biociencias - CENBIO Ingeniero Biotecnólogo	9 Semestres
	Ingeniero en Sistemas Costeros	10 Semestres
Tuxtla Gutiérrez	Centro de Física y Matemáticas Aplicadas - CEFyMAP Física	8 Semestres
	Matemáticas	8 Semestres
Tuxtla Gutiérrez	Centro de Estudios para el Arte y la Cultura - CEUNACH Danza	8 Semestres
Catatzajá	Centro Maya de Estudios Agropecuarios Ingeniería en Agronomía	8 Semestres
	Ingeniería en Desarrollo Rural	8 Semestres
	Ingeniería en Procesos Agroindustriales	8 Semestres
	Ingeniería en Sistemas Forestales	8 Semestres
	Medicina Veterinaria y Zootecnia	8 Semestres
	Seguridad Alimentaria	6 Semestres
Copainalá	Centro Mezcalapa de Estudios Agropecuarios Ingeniería en Agronomía	8 Semestres
	Medicina Veterinaria y Zootecnia	8 Semestres
Tuxtla Gutiérrez	Centro de Estudios para el Desarrollo Municipal y Políticas Públicas - CEDES Desarrollo Municipal y Gobernabilidad (a distancia)	6 Semestres
	Estadística y Sistemas de Información (a distancia)	6 Semestres
	Gerencia Social (a distancia)	6 Semestres
Tuxtla Gutiérrez	Centro Mesoamericano de Estudios en Salud Pública y Desastres - CEMESAD Seguridad de Poblaciones Humanas ante Desastres (a distancia)	6 Semestres
Tuxtla Gutiérrez	Centro de Estudios para la Construcción de Ciudadanía y la Seguridad - CECOCISE Derechos Humanos (a distancia)	6 Semestres
Tapachula	Centro de Estudios Avanzados y Extensión - CEAYE Licenciatura en Inglés (a distancia)	6 Semestres
Tuxtla Gutiérrez	Centro Universidad-Empresa - CEUNE Gestión de la micro, pequeña y mediana empresa (a distancia)	6 Semestres

Fuente: Secretaría Académica, UNACH.

**Oferta educativa de nivel posgrado por sede y facultad
2013**

Sede	Facultad-Programa	Duración
Tuxtla Gutiérrez	Facultad de Contaduría y Administración	
	Doctorado:	
	Gestión para el Desarrollo	4 Semestres
	Maestría:	
	Administración con terminal en:	
	Administración Pública	4 Semestres
	Dirección de Negocios	
	Finanzas	4 Semestres
	Gestión y Planificación Turística *	4 Semestres
	Mercadotecnia *	4 Semestres
Organizaciones	4 Semestres	
Tecnologías de Información *	4 Semestres	
Personal *	4 Semestres	
Gestión para el Desarrollo	4 Semestres	
Tuxtla Gutiérrez	Facultad de Ingeniería	
	Doctorado:	
	Interinstitucional de Ingeniería Civil (CUMEX)	4 Semestres
	Maestría:	
	Ciencias con Especialidad en Matemática Educativa	4 Semestres
	Ingeniería con opción terminal en:	
	Calidad del Agua	4 Semestres
Construcción	4 Semestres	
Hidráulica	4 Semestres	
Especialidad:		
Didáctica de las Matemáticas	4 Módulos	
Tuxtla Gutiérrez	Facultad de Arquitectura	
	Maestría:	
	Arquitectura y Urbanismo	4 Semestres
Especialidad:		
Proyectos de Arquitectura y Urbanismo *	4 Módulos	
Tuxtla Gutiérrez	Facultad de Medicina Humana	
	Maestría:	
	Docencia en Ciencias de la Salud	4 Semestres
	Especialidad:	
	Anestesiología	3 Años
	Administración de los Servicios de la Salud *	3 Años
	Cirugía General	3 Años
	Epidemiología *	3 Años
	Ginecología y Obstetricia	3 Años
	Medicina integrada	3 Años
	Medicina Interna	3 Años
Ortopedia	3 Años	
Pediatria	3 Años	
Urgencias Médicas	3 Años	
Tuxtla Gutiérrez	Facultad de Medicina Veterinaria y Zootecnia	
	Maestría:	
	Ciencias en Producción Agropecuaria Tropical	6 Cuatrimestres
Especialidad:		
Sanidad Animal	1 Año	
San Cristóbal de Las Casas	Facultad de Derecho	
	Doctorado:	
	Derechos Humanos	6 Semestres
Maestría:		
Derecho Constitucional y Amparo	4 Semestres	

Continúa...

...Continuación

Sedes	Facultad-Programa	Duración
San Cristóbal de Las Casas	Facultad de Ciencias Sociales	
	Maestría:	
	Antropología *	2 Años
	Desarrollo Local	2 Años
	Estudios Regionales *	2 Años
Tapachula	Facultad de Contaduría Pública	
	Maestría:	
	Administración con terminal en:	
	Finanzas	4 Semestres
	Organizaciones	4 Semestres
Tapachula	Facultad de Ciencias de la Administración	
	Maestría:	
	Administración con terminal en:	
	Dirección de Negocios *	3 Semestres
	Mercadotecnia	3 Semestres
	Organizaciones *	3 Semestres
	Personal	3 Semestres
Tapachula	Facultad de Ciencias Químicas	
	Maestría:	
	Bioquímica Clínica	4 Semestres
Tapachula	Facultad de Ciencias Agrícolas	
	Doctorado:	
	Agricultura Tropical *	6 Semestres
	Maestría:	
	Ciencias en Producción Agropecuaria Tropical	6 Cuatrimestres
Villaflores	Facultad de Ciencias Agronómicas	
	Maestría:	
	Ciencias en Producción Agropecuaria Tropical	6 Cuatrimestres
Tuxtla Gutiérrez	Facultad de Humanidades	
	Doctorado:	
	Estudios Regionales	6 Semestres
	Maestría:	
	Estudios Culturales	4 Semestres
	Letras Mexicanas del Siglo XX *	4 Semestres
	Psicopedagogía *	4 Semestres
Historia***	4 Semestres	
	Especialidad:	
	Procesos Culturales Lecto-Escritores	2 Cuatrimestres
Tapachula	Escuela de Humanidades	
	Maestría:	
	Educación con Especialidad en Docencia	6 Cuatrimestres
Tapachula	Centro de Biociencias	
	Maestría:	
	Biotecnología	4 Semestres
Tuxtla Gutiérrez	Centro Mesoamericano de Estudios en Salud Pública y Desastres - CEMESAD	
	Doctorado:	
	Ciencias de la Salud **	6 Semestres
	Maestría:	
	Gestión en los Objetivos del Milenio (a distancia)	4 Semestres

Fuente: Dirección General de Investigación y Posgrado, UNACH.

* En Receso

** Extensión Tapachula

*** Programa Interinstitucional convenio UNICACH-UNACH

Alumnos

Aspirantes y aceptados

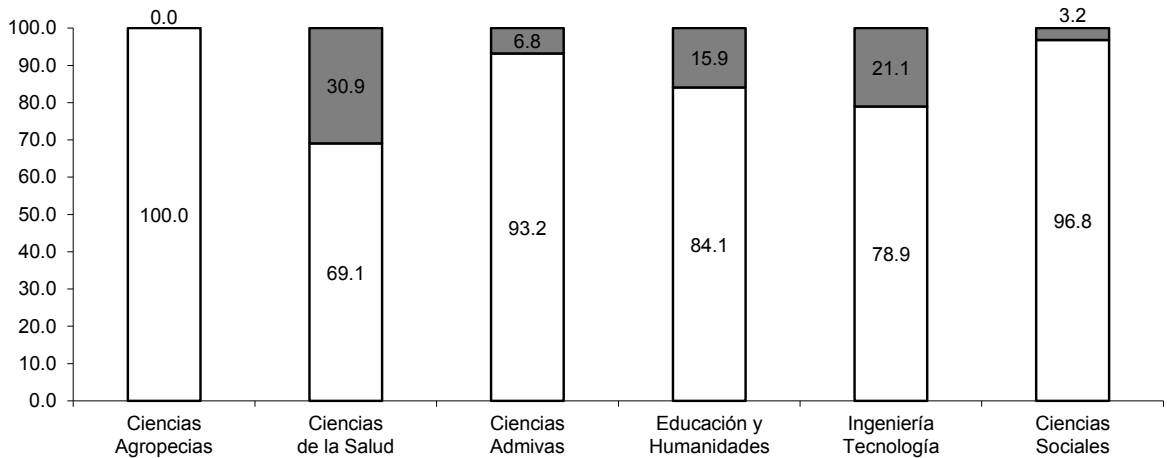
**Aspirantes y aceptados de nivel licenciatura por área de conocimiento y sexo
Enero - Junio 2013**

Área de conocimiento	* Preuni- versitario	Aspirantes			Aceptados		
		Hombres	Mujeres	Total	Hombres	Mujeres	Total
Ciencias Agropecuarias	77	154	46	200	154	46	200
Ciencias de la Salud	680	572	572	1,144	422	368	790
Ciencias Naturales y Exactas	0	0	0	0	0	0	0
Ciencias Administrativas	219	319	314	633	301	289	590
Educación y Humanidades	191	195	382	577	173	312	485
Ingeniería y Tecnología	165	494	133	627	383	112	495
Ciencias Sociales	45	75	50	125	73	48	121
T o t a l	1,377	1,809	1,497	3,306	1,506	1,175	2,681

* Los alumnos de Preuniversitario están incluidos en los aceptados

Aspirantes de nivel licenciatura

□ Aceptados ■ No aceptados



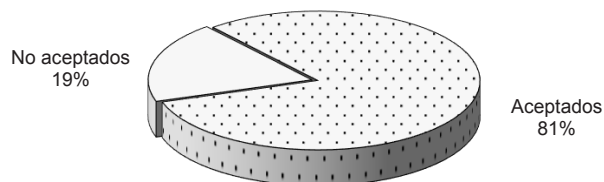
Fuente: Secretaría Académica, UNACH.

**Aspirantes y aceptados de nivel licenciatura por sexo
Enero - Junio 2013**

Ubicación geográfica	* Preuni- versitario	Aspirantes			Aceptados		
		Hombres	Mujeres	Total	Hombres	Mujeres	Total
Tuxtla Gutiérrez	1,361	1,495	1,269	2,764	1,204	955	2,159
Tapachula y Huehuetán	0	191	151	342	179	143	322
San Cristóbal de Las Casas	0	58	45	103	58	45	103
Villaflores	0	44	7	51	44	7	51
Pichucalco	0	0	0	0	0	0	0
Comitán	16	13	20	33	13	20	33
Arriaga y tonalá	0	8	5	13	8	5	13
Catazajá	0	0	0	0	0	0	0
Copainalá	0	0	0	0	0	0	0
T o t a l	1,377	1,809	1,497	3,306	1,506	1,175	2,681

* Los alumnos de Preuniversitario están incluidos en los aceptados.

Aspirantes de nivel licenciatura



Fuente: Secretaría Académica, UNACH.

**Aspirantes y aceptados de nivel licenciatura por escuela, facultad, carrera y sexo
Enero - Junio 2013**

Escuela / Facultad Carrera	* Preuni- versitario	Aspirantes			Aceptados		
		Hombres	Mujeres	Total	Hombres	Mujeres	Total
Facultad de Contaduría y Administración	203	306	244	550	288	219	507
Administración	88	122	109	231	104	84	188
Contaduría	71	87	57	144	87	57	144
Gestión Turística	44	42	64	106	42	64	106
Sistemas Computacionales	0	55	14	69	55	14	69
Facultad de Ingeniería	165	308	70	378	198	49	247
Ingeniería Civil	165	308	70	378	198	49	247
Facultad de Arquitectura	0	104	38	142	104	38	142
Arquitectura	0	104	38	142	104	38	142
Facultad de Medicina Humana	680	502	522	1,024	363	326	689
Gerontología (Extensión Ocozocoautla)	0	5	4	9	5	4	9
Médico Cirujano	480	371	385	756	256	224	480
Médico Cirujano (Extensión Tapachula)	200	126	133	259	102	98	200
Facultad de Medicina Veterinaria y Zootecnia	77	74	27	101	74	27	101
Medicina Veterinaria y Zootecnia	77	74	27	101	74	27	101
Facultad de Derecho	0	0	0	0	0	0	0
Derecho	0	0	0	0	0	0	0
Facultad de Ciencias Sociales	0	46	27	73	46	27	73
Antropología Social	0	8	2	10	8	2	10
Economía	0	21	9	30	21	9	30
Historia	0	9	7	16	9	7	16
Sociología	0	8	9	17	8	9	17
Facultad de Contaduría Pública	0	24	25	49	24	25	49
Contaduría	0	12	22	34	12	22	34
Sistemas Computacionales	0	12	3	15	12	3	15
Facultad de Ciencias de la Administración	0	43	42	85	43	42	85
Administración	0	28	16	44	28	16	44
Administración de Agronegocios	0	3	5	8	3	5	8
Comercio Internacional	0	5	8	13	5	8	13
Gestión Turística	0	7	13	20	7	13	20
Facultad de Ciencias Químicas	0	70	50	120	59	42	101
Químico Farmacobiólogo	0	50	27	77	39	19	58
Químico Farmacobiólogo (Extensión Ocozocoautla)	0	20	23	43	20	23	43
Facultad de Ciencias Agrícolas	0	28	7	35	28	7	35
Ingeniero Agrónomo Tropical	0	28	7	35	28	7	35
Ingeniero Forestal	0	0	0	0	0	0	0
Facultad de Ciencias Agronómicas	0	44	7	51	44	7	51
Ingeniero Agrónomo	0	44	7	51	44	7	51
Facultad de Humanidades	236	164	303	467	156	263	419
Bibliotecología y Gestión de Información	0	2	2	4	0	0	0
Comunicación	45	36	28	64	36	28	64
Filosofía	0	7	6	13	7	6	13
Lengua y Literatura Hispanoamericana	0	9	15	24	9	15	24
Pedagogía	108	79	162	241	73	124	197
Pedagogía (Extensión Pijijapan)	0	0	0	0	0	0	0
Pedagogía (Extensión Tapachula)	83	31	90	121	31	90	121
Escuela de Contaduría y Administración (Pichucalco)	0	0	0	0	0	0	0
Administración	0	0	0	0	0	0	0
Contaduría	0	0	0	0	0	0	0
Escuela de Ciencias Administrativas (Comitán)	16	13	20	33	13	20	33
Administración	11	9	13	22	9	13	22
Contaduría	5	4	7	11	4	7	11
Escuela de Ciencias Administrativas (Arriaga)	0	0	0	0	0	0	0
Administración	0	0	0	0	0	0	0
Contaduría	0	0	0	0	0	0	0
Escuela de Ciencias Administrativas (Tonalá)	0	0	0	0	0	0	0
Administración	0	0	0	0	0	0	0
Contaduría	0	0	0	0	0	0	0
Gestión Turística	0	0	0	0	0	0	0

Continúa...

Escuela / Facultad Carrera	* Preuni- versitario	Aspirantes			Aceptados		
		Hombres	Mujeres	Total	Hombres	Mujeres	Total
Escuela de Lenguas (Tuxtla)	0	25	32	57	11	13	24
Enseñanza del Francés	0	0	0	0	0	0	0
Enseñanza del Inglés	0	25	32	57	11	13	24
Escuela de Lenguas (San Cristóbal de Las Casas)	0	12	18	30	12	18	30
Enseñanza del Inglés	0	12	18	30	12	18	30
Escuela de Lenguas (Tapachula)	0	11	19	30	11	19	30
Enseñanza del Inglés	0	11	19	30	11	19	30
Coordinación de Gestión y Autodesarrollo Indígena	0	0	0	0	0	0	0
Gestión y Autodesarrollo Indígena	0	0	0	0	0	0	0
Coordinación de la Licenciatura en Ingeniería Agroindustrial	0	8	5	13	8	5	13
Ingeniero Agroindustrial	0	8	5	13	8	5	13
Centro de Biociencias	0	15	8	23	14	8	22
Ingeniero Biotecnólogo	0	15	8	23	14	8	22
Ingeniero en Sistemas Costeros	0	0	0	0	0	0	0
Centro Maya de Estudios Agropecuarios	0	0	0	0	0	0	0
Ingeniería en Agronomía	0	0	0	0	0	0	0
Ingeniería en Desarrollo Rural	0	0	0	0	0	0	0
Ingeniería en Proceso Agroindustriales	0	0	0	0	0	0	0
Ingeniería en Sistemas Forestales	0	0	0	0	0	0	0
Medicina Veterinaria y Zootecnia	0	0	0	0	0	0	0
Centro Mezcalapa de Estudios Agropecuarios	0	0	0	0	0	0	0
Ingeniería en Agronomía	0	0	0	0	0	0	0
Medicina Veterinaria y Zootecnia	0	0	0	0	0	0	0
Centro de Física y Matemáticas Aplicadas	0	0	0	0	0	0	0
Física	0	0	0	0	0	0	0
Matemáticas	0	0	0	0	0	0	0
Centro de Estudios para el Arte y la Cultura	0	12	33	45	10	20	30
Danza	0	12	33	45	10	20	30
T o t a l	1,377	1,809	1,497	3,306	1,506	1,175	2,681

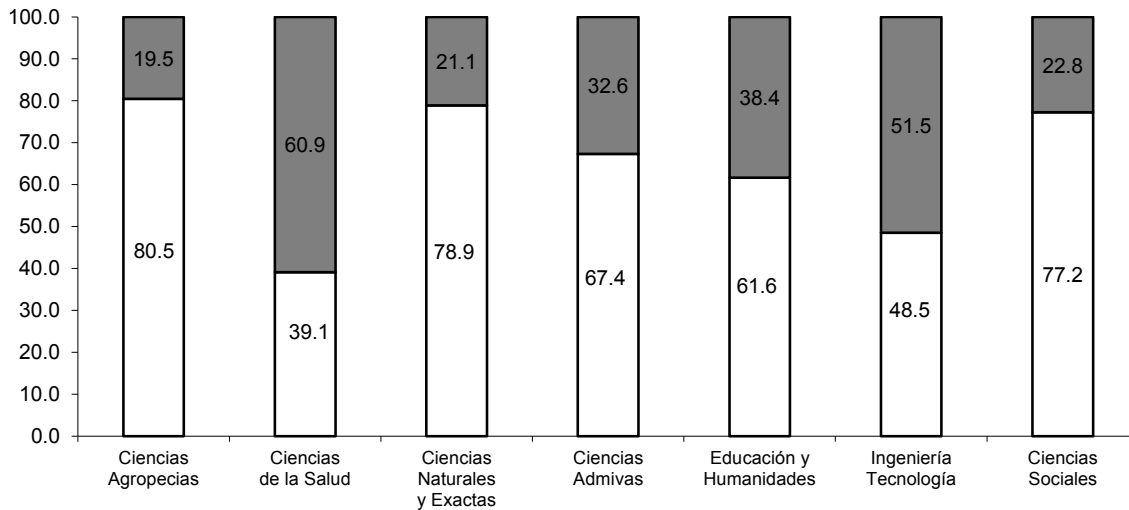
* Los alumnos de Preuniversitario están incluidos en los aceptados
Fuente: Secretaría Académica, UNACH.

**Aspirantes y aceptados de nivel licenciatura por área de conocimiento y sexo
Agosto - Diciembre 2013**

Área de conocimiento	Preuni- versitario	Aspirantes			Aceptados		
		Hombres	Mujeres	Total	Hombres	Mujeres	Total
Ciencias Agropecuarias	215	734	300	1,034	586	246	832
Ciencias de la Salud	0	1,058	1,257	2,315	443	463	906
Ciencias Naturales y Exactas	0	99	67	166	86	45	131
Ciencias Administrativas	452	969	1,204	2,173	667	797	1,464
Educación y Humanidades	297	483	797	1,280	300	489	789
Ingeniería y Tecnología	74	1,315	408	1,723	616	220	836
Ciencias Sociales	340	599	697	1,296	477	524	1,001
T o t a l	1,378	5,257	4,730	9,987	3,175	2,784	5,959

Aspirantes de nivel licenciatura

□ Aceptados ■ No aceptados



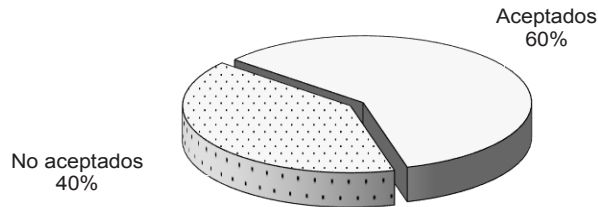
Fuente: Unidad de Informática Académica, UNACH.

**Aspirantes y aceptados de nivel licenciatura por sexo
Agosto - Diciembre 2013**

Ubicación geográfica	Preuni- versitario	Aspirantes			Aceptados		
		Hombres	Mujeres	Total	Hombres	Mujeres	Total
Tuxtla Gutiérrez	547	3,117	2,442	5,559	1,507	1,184	2,691
Tapachula y Huehuetán	202	782	867	1,649	556	505	1,061
San Cristóbal de Las Casas	182	368	418	786	246	264	510
Villaflores	0	99	29	128	99	29	128
Pichucalco	73	85	73	158	84	72	156
Comitán	300	363	564	927	261	396	657
Arriaga y Tonalá	0	127	138	265	127	138	265
Catazajá	74	273	180	453	259	179	438
Copainalá	0	43	19	62	36	17	53
	1,378	5,257	4,730	9,987	3,175	2,784	5,959

* Los alumnos de Preuniversitario están incluidos en los aceptados.

Aspirantes de nivel licenciatura



Fuente: Unidad de Informática Académica, UNACH.

**Aspirantes y aceptados de nivel licenciatura por escuela, facultad, carrera y sexo
Agosto - Diciembre 2013**

Escuela / Facultad Carrera	Preuni- versitario	Aspirantes			Aceptados		
		Hombres	Mujeres	Total	Hombres	Mujeres	Total
Facultad de Contaduría y Administración	405	647	637	1,284	410	341	751
Administración	151	243	231	474	114	99	213
Contaduría	128	182	191	373	95	84	179
Gestión Turística	72	73	185	258	52	128	180
Sistemas Computacionales	54	149	30	179	149	30	179
Facultad de Ingeniería	0	792	173	965	266	72	338
Ingeniería Civil	0	792	173	965	266	72	338
Facultad de Arquitectura	0	260	159	419	94	74	168
Arquitectura	0	260	159	419	94	74	168
Facultad de Medicina Humana	0	869	1,046	1,915	363	385	748
Gerontología (Extensión Ocozacoautla)	0	11	17	28	11	17	28
Médico Cirujano	0	601	726	1,327	249	251	500
Médico Cirujano (Extensión Tapachula)	0	257	303	560	103	117	220
Facultad de Medicina Veterinaria y Zootecnia	142	202	90	292	75	39	114
Medicina Veterinaria y Zootecnia	142	202	90	292	75	39	114
Facultad de Derecho	182	203	265	468	99	127	226
Derecho	182	203	265	468	99	127	226
Facultad de Ciencias Sociales	0	121	99	220	121	99	220
Antropología Social	0	8	11	19	8	11	19
Economía	0	55	39	94	55	39	94
Historia	0	31	16	47	31	16	47
Sociología	0	27	33	60	27	33	60
Facultad de Contaduría Pública	47	116	113	229	116	113	229
Contaduría	27	51	95	146	51	95	146
Sistemas Computacionales	20	65	18	83	65	18	83
Facultad de Ciencias de la Administración	0	165	207	372	101	97	198
Administración	0	83	87	170	39	25	64
Administración de Agronegocios	0	19	7	26	19	7	26
Comercio Internacional	0	23	30	53	16	21	37
Gestión Turística	0	40	83	123	27	44	71
Facultad de Ciencias Químicas	0	189	211	400	80	78	158
Químico Farmacobiólogo	0	107	103	210	51	49	100
Químico Farmacobiólogo (Extensión Ocozacoautla)	0	82	108	190	29	29	58
Facultad de Ciencias Agrícolas	0	134	42	176	134	42	176
Ingeniero Agrónomo Tropical	0	96	24	120	96	24	120
Ingeniero Forestal	0	38	18	56	38	18	56
Facultad de Ciencias Agronómicas	0	99	29	128	99	29	128
Gestión de Cadenas Productivas	0	7	12	19	7	12	19
Ingeniero Agrónomo	0	92	17	109	92	17	109
Facultad de Humanidades	300	363	564	927	261	396	657
Bibliotecología y Gestión de la Información	0	24	16	40	24	16	40
Comunicación	158	88	122	210	70	87	157
Filosofía	0	28	12	40	28	12	40
Lengua y Literatura Hispanoamericana	0	23	44	67	7	27	34
Pedagogía	142	153	277	430	85	161	246
Pedagogía (Extensión Pijijiapan)	0	21	58	79	21	58	79
Tecnologías de Información y Comunicación aplicadas a la Educación (a distancia)	0	26	35	61	26	35	61
Facultad de Ciencias Administrativas (Comitán)	74	118	131	249	118	131	249
Administración	40	46	72	118	46	72	118
Contaduría	34	72	59	131	72	59	131
Facultad de Lenguas (Tuxtla)	0	43	59	102	8	17	25
Enseñanza del Francés	0	0	0	0	0	0	0
Enseñanza del Inglés	0	43	59	102	8	17	25
Escuela de Contaduría y Administración (Pichucalco)	73	85	73	158	84	72	156
Administración	0	9	15	24	9	15	24
Administración de Agronegocios	0	1	1	2	0	0	0
Contaduría	0	10	19	29	10	19	29
Medicina Veterinaria y Zootecnia	73	65	38	103	65	38	103
Escuela de Ciencias Administrativas (Arriaga)	0	28	31	59	28	31	59
Administración	0	20	21	41	20	21	41
Contaduría	0	8	10	18	8	10	18
Escuela de Ciencias Administrativas (Tonalá)	0	63	74	137	63	74	137
Administración	0	27	33	60	27	33	60
Contaduría	0	25	27	52	25	27	52
Gestión Turística	0	11	14	25	11	14	25

Continúa...

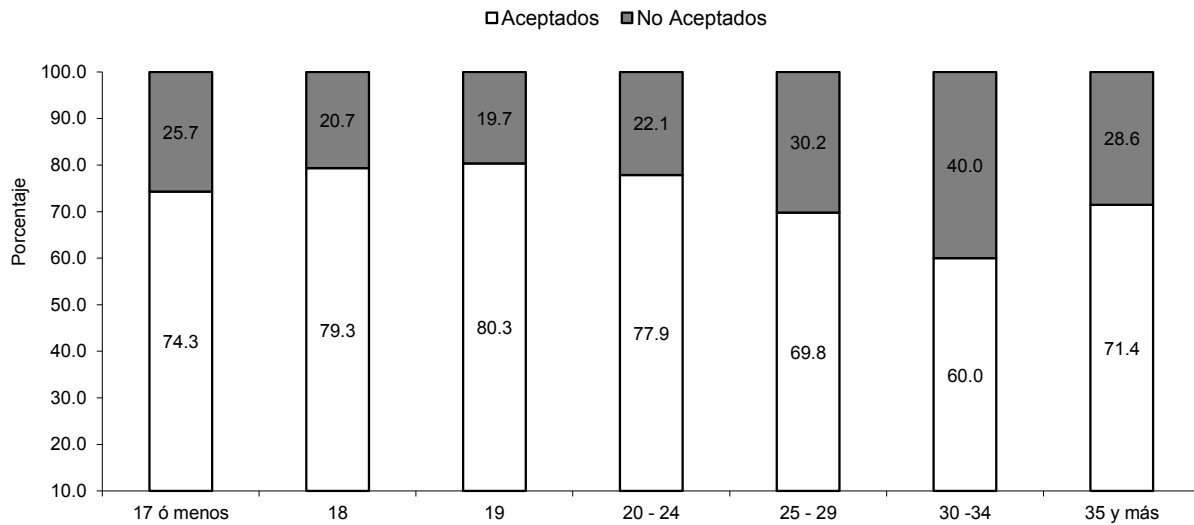
Escuela / Facultad Carrera	Preuni- versitario	Aspirantes			Aceptados		
		Hombres	Mujeres	Total	Hombres	Mujeres	Total
Escuela de Lenguas (San Cristóbal de Las Casas)	0	29	30	59	11	14	25
Enseñanza del Inglés	0	29	30	59	11	14	25
Escuela de Lenguas (Tapachula)	0	37	47	84	13	18	31
Enseñanza del Inglés	0	37	47	84	13	18	31
Escuela de Humanidades (Tapachula)	155	82	209	291	61	121	182
Pedagogía	155	82	209	291	61	121	182
Coordinación de Gestión y Autodesarrollo Indígena	0	15	24	39	15	24	39
Gestión y Autodesarrollo Indígena	0	15	24	39	15	24	39
Coordinación de la Licenciatura en Ingeniería Agroindustrial	0	36	33	69	36	33	69
Ingeniero Agroindustrial	0	36	33	69	36	33	69
Centro de Biociencias	0	49	28	77	42	26	68
Ingeniero Biotecnólogo	0	36	21	57	29	19	48
Ingeniero en Sistemas Costeros	0	13	7	20	13	7	20
Centro Maya de Estudios Agropecuarios	0	155	49	204	141	48	189
Ingeniería en Agronomía	0	38	11	49	38	11	49
Ingeniería en Desarrollo Rural	0	13	16	29	13	16	29
Ingeniería en Procesos Agroindustriales	0	19	10	29	19	10	29
Ingeniería en Sistemas Forestales	0	27	3	30	27	3	30
Medicina Veterinaria y Zootecnia	0	58	9	67	44	8	52
Centro Mezcalapa de Estudios Agropecuarios	0	43	19	62	36	17	53
Ingeniería en Agronomía	0	11	13	24	11	13	24
Medicina Veterinaria y Zootecnia	0	32	6	38	25	4	29
Centro de Física y Matemáticas Aplicadas	0	55	53	108	42	31	73
Física	0	22	13	35	22	13	35
Matemáticas	0	33	40	73	20	18	38
Centro de Estudios Avanzados y Extensión	0	10	10	20	9	10	19
Licenciatura en Inglés (a distancia)	0	10	10	20	9	10	19
Centro de Estudios para la Construcción de Ciudadanía y Seguridad	0	50	49	99	50	49	99
Derechos Humanos (a distancia)	0	50	49	99	50	49	99
Centro de Estudios para el Desarrollo Municipal y Políticas Públicas	0	110	74	184	110	74	184
Desarrollo Municipal y Gobernabilidad (a distancia)	0	44	21	65	44	21	65
Estadística y Sistemas de Información (a distancia)	0	44	14	58	44	14	58
Gerencia Social (a distancia)	0	22	39	61	22	39	61
Centro de Educación Continua y a Distancia	0	45	65	110	45	65	110
Seguridad Alimentaria (a distancia)	0	45	65	110	45	65	110
Centro Mesoamericano de Estudios en Salud Pública y Desastres	0	18	13	31	18	13	31
Seguridad de Poblaciones Humanas ante Desastres (a distancia)	0	18	13	31	18	13	31
Centro Universidad-Empresa	0	26	24	50	26	24	50
Gestión de la micro, pequeña y mediana empresa (a distancia)	0	26	24	50	26	24	50
T o t a l	1,378	5,257	4,730	9,987	3,175	2,784	5,959

Fuente: Secretaría Académica, UNACH.

**Aspirantes y aceptados de nivel licenciatura por área de conocimiento y edad
Enero - Junio 2013**

Área de conocimiento	Aspirantes								Aceptados							
	<17	18	19	20 a 24	25 a 29	30 a 34	>35	Total	<17	18	19	20 a 24	25 a 29	30 a 34	>35	Total
Ciencias Agropecuarias	5	84	51	60	4	0	1	205	5	82	48	60	4	0	1	200
Ciencias de la Salud	55	710	241	149	7	5	2	1,169	38	489	170	88	1	3	1	790
Ciencias Naturales y Exactas	0	0	0	0	0	0	0	0	0	0	0	0	0	0	0	0
Ciencias Administrativas	17	306	169	148	6	1	1	648	14	290	152	127	5	1	1	590
Educación y Humanidades	11	247	166	151	15	1	3	594	9	209	132	120	12	1	2	485
Ingeniería y Tecnología	17	336	142	146	7	2	0	650	11	258	110	111	4	1	0	495
Ciencias Sociales	4	45	35	42	4	1	0	131	4	43	34	36	4	0	0	121
T o t a l	109	1,728	804	696	43	10	7	3,397	81	1,371	646	542	30	6	5	2,681

Aspirantes de nivel licenciatura por edad

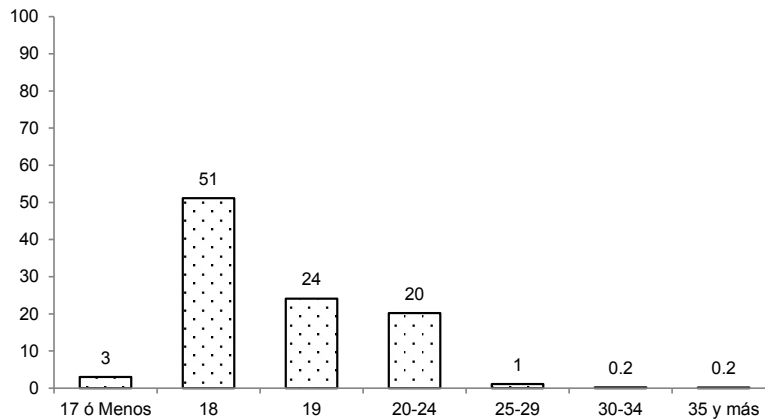


Fuente: Unidad de Informática Académica, UNACH.

**Aspirantes y aceptados de nivel licenciatura por edad
Enero - Junio 2013**

Ubicación geográfica	Aspirantes								Aceptados							
	<17	18	19	20	25	30	>35	Total	<17	18	19	20	25	30	>35	Total
				a	a	a						a	a	a		
Tuxtla Gutiérrez	83	1,292	528	419	24	7	3	2,356	59	975	399	290	12	4	1	1,740
Tapachula y Huehuetán	11	166	86	81	6	1	1	352	9	148	80	78	5	1	1	322
San Cristóbal de Las Casas	1	30	24	48	4	0	1	108	1	30	23	44	4	0	1	103
Villaflores	0	20	9	21	1	0	1	52	0	19	9	21	1	0	1	51
Pichucalco	0	0	0	0	0	0	0	0	0	0	0	0	0	0	0	0
Comitán	14	215	155	121	8	2	1	516	12	194	133	103	8	1	1	452
Arriaga y Tonalá	0	5	2	6	0	0	0	13	0	5	2	6	0	0	0	13
Catazajá	0	0	0	0	0	0	0	0	0	0	0	0	0	0	0	0
Copainalá	0	0	0	0	0	0	0	0	0	0	0	0	0	0	0	0
	109	1,728	804	696	43	10	7	3,397	81	1,371	646	542	30	6	5	2,681

Aceptados de nivel licenciatura por edad



Fuente: Secretaría Académica, UNACH.

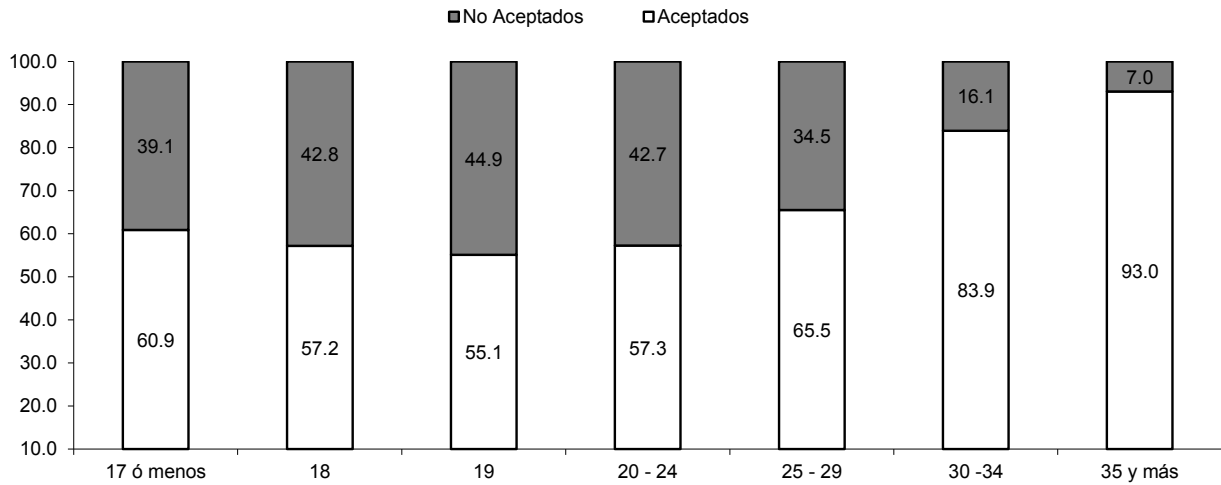
Escuela / Facultad	Carrera	Aspirantes							Aceptados								
		<17	18	19	20	25	30	>35	Total	<17	18	19	20	25	30	>35	Total
					a	a	a						a	a			
Centro de Biociencias		1	6	12	4	1	0	0	24	1	6	11	4	0	0	0	22
	Ingeniero Biotecnólogo	1	6	11	4	0	0	0	22	1	6	11	4	0	0	0	22
	Ingeniero en Sistemas Costeros	0	0	1	0	1	0	0	2	0	0	0	0	0	0	0	0
Centro Maya de Estudios Agropecuarios		0	0	0	0	0	0	0	0	0	0	0	0	0	0	0	0
	Ingeniería en Agronomía	0	0	0	0	0	0	0	0	0	0	0	0	0	0	0	0
	Ingeniería en Desarrollo Rural	0	0	0	0	0	0	0	0	0	0	0	0	0	0	0	0
	Ingeniería en Procesos Agroindustriales	0	0	0	0	0	0	0	0	0	0	0	0	0	0	0	0
	Ingeniería en Sistemas Forestales	0	0	0	0	0	0	0	0	0	0	0	0	0	0	0	0
	Medicina Veterinaria y Zootecnia	0	0	0	0	0	0	0	0	0	0	0	0	0	0	0	0
Centro Mezcalapa de Estudios Agropecuarios		0	0	0	0	0	0	0	0	0	0	0	0	0	0	0	0
	Ingeniería en Agronomía	0	0	0	0	0	0	0	0	0	0	0	0	0	0	0	0
	Medicina Veterinaria y Zootecnia	0	0	0	0	0	0	0	0	0	0	0	0	0	0	0	0
Centro de Física y Matemáticas Aplicadas		0	0	0	0	0	0	0	0	0	0	0	0	0	0	0	0
	Física	0	0	0	0	0	0	0	0	0	0	0	0	0	0	0	0
	Matemáticas	0	0	0	0	0	0	0	0	0	0	0	0	0	0	0	0
Centro de Estudios para el Arte y la Cultura		0	15	8	15	7	0	1	46	0	9	6	11	4	0	0	30
	Danza	0	15	8	15	7	0	1	46	0	9	6	11	4	0	0	30
	T o t a l	109	1,728	804	696	43	10	7	3,397	81	1,371	646	542	30	6	5	2,681

Fuente: Secretaría Académica, UNACH.

**Aspirantes y aceptados de nivel licenciatura por área de conocimiento y edad
Agosto - Diciembre 2013**

Área de conocimiento	Aspirantes								Aceptados							
	<17	18	19	20	25	30	>35	Total	<17	18	19	20	25	30	>35	Total
				a	a	a						a	a	a		
Ciencias Agropecuarias	213	487	190	151	10	8	3	1,062	175	393	141	106	7	8	2	832
Ciencias de la Salud	590	1,175	365	212	16	1	1	2,360	252	441	138	72	3	0	0	906
Ciencias Naturales y Exactas	42	64	18	15	16	4	15	174	32	46	14	12	12	1	14	131
Ciencias Administrativas	491	1,040	332	292	28	8	14	2,205	344	688	215	178	19	8	12	1,464
Educación y Humanidades	258	512	227	232	38	24	22	1,313	164	293	135	135	24	17	21	789
Ingeniería y Tecnología	406	861	264	197	15	2	1	1,746	222	418	96	95	4	0	1	836
Ciencias Sociales	253	528	194	181	54	40	73	1,323	183	390	137	135	47	39	70	1,001
T o t a l	2,253	4,667	1,590	1,280	177	87	129	10,183	1,372	2,669	876	733	116	73	120	5,959

Aspirantes de nivel licenciatura por edad

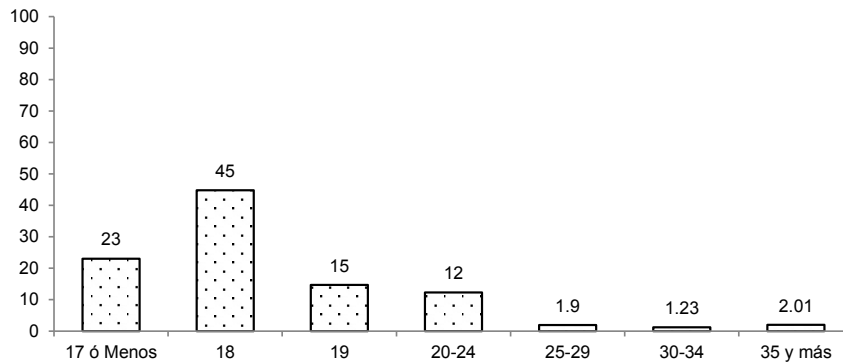


Fuente: Secretaría Académica, UNACH.

**Aspirantes y aceptados de nivel licenciatura por edad
Agosto - Diciembre 2013**

Ubicación geográfica	Aspirantes								Aceptados							
	<17	18	19	20 a 24	25 a 29	30 a 34	>35	Total	<17	18	19	20 a 24	25 a 29	30 a 34	>35	Total
Tuxtla Gutiérrez	1,323	2,665	814	597	109	50	101	5,659	677	1,209	330	268	69	43	95	2,691
Tapachula y Huehuetán	359	762	283	235	21	6	9	1,675	248	486	164	140	10	4	9	1,061
San Cristóbal de Las Casas	178	361	122	124	12	4	1	802	109	230	79	80	9	3	0	510
Villaflores	28	68	21	11	4	1	0	133	28	65	21	10	3	1	0	128
Pichucalco	22	56	38	39	2	5	0	162	22	54	36	37	2	5	0	156
Comitán	220	516	226	187	24	18	15	1,206	170	393	167	129	19	14	14	906
Arriaga y Tonalá	69	124	40	33	2	1	0	269	69	122	40	31	2	1	0	265
Catazajá	45	94	34	33	3	1	1	211	41	90	28	26	2	1	1	189
Copainalá	9	21	12	21	0	1	2	66	8	20	11	12	0	1	1	53
	2,253	4,667	1,590	1,280	177	87	129	10,183	1,372	2,669	876	733	116	73	120	5,959

Acceptados de nivel licenciatura por edad



Fuente: Unidad de Informática Académica, UNACH.

Escuela / Facultad	Carrera	Aspirantes							Aceptados							Total	
		<17	18	19	20	25	30	>35	<17	18	19	20	25	30	>35		
					24	29	34					24	29	34			
Escuela de Lenguas (San Cristóbal de Las Casas)		23	19	5	12	2	1	0	62	14	9	1	1	0	0	0	25
Enseñanza del Inglés		23	19	5	12	2	1	0	62	14	9	1	1	0	0	0	25
Escuela de Lenguas (Tapachula)		17	33	12	18	4	0	1	85	9	13	4	2	2	0	1	31
Enseñanza del Inglés		17	33	12	18	4	0	1	85	9	13	4	2	2	0	1	31
Escuela de Humanidades (Tapachula)		62	121	51	53	5	0	0	292	42	76	27	35	2	0	0	182
Pedagogía		62	121	51	53	5	0	0	292	42	76	27	35	2	0	0	182
Coordinación de Gestión y Autodesarrollo Indígena		8	13	5	10	3	0	0	39	8	13	5	10	3	0	0	39
Gestión y Autodesarrollo Indígena		8	13	5	10	3	0	0	39	8	13	5	10	3	0	0	39
Coordinación de la Licenciatura en Ingeniería Agroindustrial		16	42	7	4	0	1	0	70	16	41	7	4	0	1	0	69
Ingeniero Agroindustrial		16	42	7	4	0	1	0	70	16	41	7	4	0	1	0	69
Centro de Biociencias		18	43	10	9	0	0	1	81	16	34	10	7	0	0	1	68
Ingeniero Biotecnólogo		15	34	6	5	0	0	1	61	13	25	6	3	0	0	1	48
Ingeniero en Sistemas Costeros		3	9	4	4	0	0	0	20	3	9	4	4	0	0	0	20
Centro Maya de Estudios Agropecuarios		45	94	34	33	3	1	1	211	41	90	28	26	2	1	1	189
Ingeniería en Agronomía		12	19	13	7	0	0	0	51	12	19	11	7	0	0	0	49
Ingeniería en Desarrollo Rural		6	17	3	3	0	0	0	29	6	17	3	3	0	0	0	29
Ingeniería en Procesos Agroindustriales		5	19	4	1	0	0	0	29	5	19	4	1	0	0	0	29
Ingeniería en Sistemas Forestales		6	15	5	3	1	0	1	31	6	14	5	3	1	0	1	30
Medicina Veterinaria y Zootecnia		16	24	9	19	2	1	0	71	12	21	5	12	1	1	0	52
Centro Mezcalapa de Estudios Agropecuarios		9	21	12	21	0	1	2	66	8	20	11	12	0	1	1	53
Ingeniería en Agronomía		4	12	4	5	0	0	0	25	4	12	4	4	0	0	0	24
Medicina Veterinaria y Zootecnia		5	9	8	16	0	1	2	41	4	8	7	8	0	1	1	29
Centro de Física y Matemáticas Aplicadas		36	50	10	10	3	0	1	110	26	32	6	7	1	0	1	73
Física		12	15	4	4	0	0	1	36	12	14	4	4	0	0	1	35
Matemáticas		24	35	6	6	3	0	0	74	14	18	2	3	1	0	0	38
Centro de Estudios para el Arte y la Cultura		0	0	0	0	0	0	0	0	0	0	0	0	0	0	0	0
Danza		0	0	0	0	0	0	0	0	0	0	0	0	0	0	0	0
Centro de Estudios Avanzados y Extensión		0	1	0	7	3	6	6	23	0	1	0	6	2	4	6	19
Licenciatura en Inglés (a distancia)		0	1	0	7	3	6	6	23	0	1	0	6	2	4	6	19
Centro de Estudios para la Construcción de Ciudadanía y la Seguridad		13	16	9	15	13	12	22	100	13	16	9	15	12	12	22	99
Derechos Humanos (a distancia)		13	16	9	15	13	12	22	100	13	16	9	15	12	12	22	99
Centro de Estudios para el Desarrollo Municipal y Políticas Públicas		9	33	16	27	41	23	48	197	9	32	16	26	36	19	46	184
Desarrollo Municipal y Gobernabilidad (a distancia)		0	2	3	10	23	11	22	71	0	2	3	9	20	10	21	65
Estadística y Sistemas de Información (a distancia)		6	14	8	5	13	4	14	64	6	14	8	5	11	1	13	58
Gerencia Social (a distancia)		3	17	5	12	5	8	12	62	3	16	5	12	5	8	12	61
Centro de Educación Continua y a Distancia		24	50	18	7	2	3	8	112	24	50	18	7	1	3	7	110
Seguridad Alimentaria (a distancia)		24	50	18	7	2	3	8	112	24	50	18	7	1	3	7	110
Centro Mesoamericano de Estudios en Salud Pública y Desastres		4	9	3	4	1	2	8	31	4	9	3	4	1	2	8	31
Seguridad de Poblaciones Humanas ante Desastres (a distancia)		4	9	3	4	1	2	8	31	4	9	3	4	1	2	8	31
Centro Universidad-Empresa		3	8	2	11	9	7	13	53	3	8	2	10	9	7	11	50
Gestión de la micro, pequeña y mediana empresa (a distancia)		3	8	2	11	9	7	13	53	3	8	2	10	9	7	11	50
T o t a l		2,253	4,667	1,590	1,280	177	87	129	10,183	1,372	2,669	876	733	116	73	120	5,959

Fuente: Secretaría Académica, UNACH.

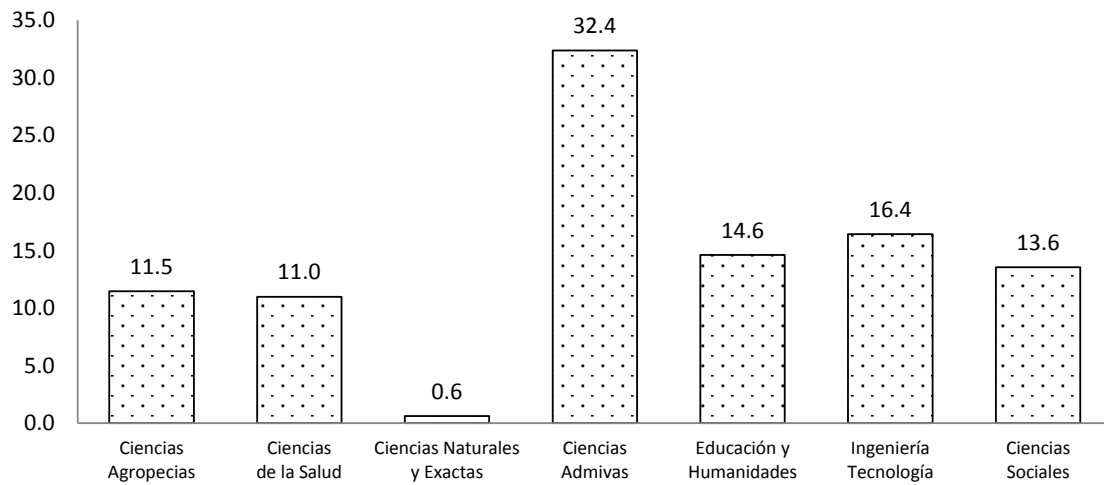
Alumnos

Población escolar de licenciatura

**Población escolar de licenciatura y alumnos de propedéutico por área de conocimiento y sexo
Enero - Junio 2013**

Área de conocimiento	Población escolar												
	Propedéutico			Primer ingreso			Reingreso			Total			Total
	H	M	Total	H	M	Subtotal	H	M	Subtotal	H	M	Total	
Ciencias Agropecuarias	0	0	0	136	40	176	1,560	531	2,091	1,696	571	2,267	
Ciencias de la Salud	48	57	105	151	123	274	986	910	1,896	1,137	1,033	2,170	
Ciencias Naturales y Exactas	0	0	0	4	6	10	66	44	110	70	50	120	
Ciencias Administrativas	0	0	0	208	272	480	2,436	3,482	5,918	2,644	3,754	6,398	
Educación y Humanidades	0	0	0	173	304	477	892	1,518	2,410	1,065	1,822	2,887	
Ingeniería y Tecnología	0	0	0	364	108	472	1,968	808	2,776	2,332	916	3,248	
Ciencias Sociales	0	0	0	150	138	288	1,117	1,274	2,391	1,267	1,412	2,679	
T o t a l	48	57	105	1,186	991	2,177	9,025	8,567	17,592	10,211	9,558	19,769	

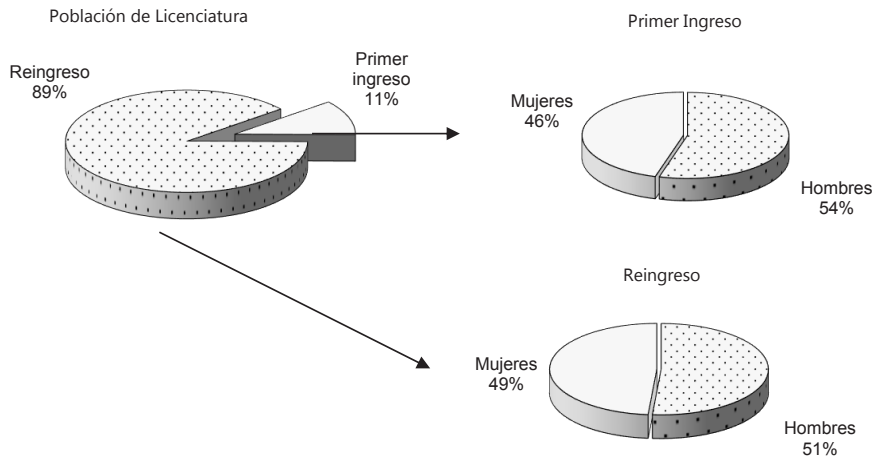
Población Escolar de Licenciatura



Fuente: Dirección de Servicios Escolares, UNACH.

**Población escolar de licenciatura y alumnos de propedéutico por sexo
Enero - Junio 2013**

Ubicación geográfica	Población escolar											
	Propedéutico			Primer ingreso			Reingreso			Total		
	H	M	Total	H	M	Subtotal	H	M	Subtotal	H	M	Total
Tuxtla Gutiérrez	0	0	0	619	356	975	4,076	3,313	7,389	4,695	3,669	8,364
Tapachula y Huehuetán	48	57	105	205	211	416	1,728	1,658	3,386	1,933	1,869	3,802
San Cristóbal de Las Casas	-	-	-	130	120	250	944	1,076	2,020	1,074	1,196	2,270
Villaflores	0	0	0	42	7	49	315	92	407	357	99	456
Pichucalco	-	-	-	0	0	0	109	147	256	109	147	256
Comitán	-	-	-	182	292	474	1,163	1,800	2,963	1,345	2,092	3,437
Arriaga y Tonalá	-	-	-	8	5	13	394	356	750	402	361	763
Catazajá	-	-	-	0	0	0	174	79	253	174	79	253
Copainalá	-	-	-	0	0	0	122	46	168	122	46	168
T o t a l	48	57	105	1,186	991	2,177	9,025	8,567	17,592	10,211	9,558	19,769



Fuente: Dirección de Servicios Escolares, UNACH.

Población escolar de licenciatura y alumnos de propedéutico por escuela, facultad, carrera y sexo
Enero - Junio 2013

Escuela / Facultad Carrera	Población escolar											
	Propedéutico			Primer ingreso			Reingreso			Total		
	H	M	Total	H	M	Subt.	H	M	Subt.	H	M	Total
Facultad de Contaduría y Administración	-	-	-	165	134	299	1,458	1,760	3,218	1,623	1,894	3,517
Administración	-	-	-	45	40	85	478	540	1,018	523	580	1,103
Contaduría	-	-	-	33	23	56	335	430	765	368	453	821
Gestión Turística	-	-	-	23	56	79	256	646	902	279	702	981
Sistemas Computacionales	-	-	-	64	15	79	389	144	533	453	159	612
Facultad de Ingeniería	-	-	-	169	32	201	781	163	944	950	195	1,145
Ingeniería Civil	-	-	-	169	32	201	781	163	944	950	195	1,145
Facultad de Arquitectura	-	-	-	100	48	148	485	309	794	585	357	942
Arquitectura	-	-	-	100	48	148	485	309	794	585	357	942
Facultad de Medicina Humana	-	-	-	98	78	176	759	695	1,454	857	773	1,630
Gerontología (Extensión Ocozacoautla)	-	-	-	9	5	14	0	0	0	9	5	14
Médico Cirujano	-	-	-	89	73	162	759	695	1,454	848	768	1,616
Facultad de Medicina Veterinaria y Zootecnia	-	-	-	58	22	80	385	131	516	443	153	596
Medicina Veterinaria y Zootecnia	-	-	-	58	22	80	385	131	516	443	153	596
Facultad de Derecho	-	-	-	59	65	124	360	518	878	419	583	1,002
Derecho	-	-	-	59	65	124	360	518	878	419	583	1,002
Facultad de Ciencias Sociales	-	-	-	60	40	100	481	435	916	541	475	1,016
Antropología Social	-	-	-	9	2	11	24	23	47	33	25	58
Antropología Social ***	-	-	-	0	0	0	16	19	35	16	19	35
Economía	-	-	-	30	13	43	145	115	260	175	128	303
Economía ***	-	-	-	0	0	0	101	100	201	101	100	201
Historia	-	-	-	10	13	23	42	41	83	52	54	106
Historia ***	-	-	-	0	0	0	20	11	31	20	11	31
Sociología	-	-	-	11	12	23	69	88	157	80	100	180
Sociología ***	-	-	-	0	0	0	64	38	102	64	38	102
Facultad de Contaduría Pública	-	-	-	36	46	82	454	441	895	490	487	977
Contaduría	-	-	-	18	41	59	248	351	599	266	392	658
Sistemas Computacionales	-	-	-	18	5	23	206	90	296	224	95	319
Facultad de Ciencias de la Administración	-	-	-	60	79	139	406	686	1,092	466	765	1,231
Administración	-	-	-	34	36	70	155	212	367	189	248	437
Administración de Agronegocios	-	-	-	6	7	13	80	55	135	86	62	148
Administración de Agronegocios***	-	-	-	0	0	0	12	9	21	12	9	21
Comercio Internacional	-	-	-	10	13	23	67	112	179	77	125	202
Gestión Turística	-	-	-	10	23	33	92	298	390	102	321	423
Facultad de Ciencias Químicas	48	57	105	53	45	98	227	215	442	280	260	540
Químico Farmacobiólogo ****	48	57	105	53	45	98	227	215	442	280	260	540
Facultad de Ciencias Agrícolas	-	-	-	28	7	35	436	97	533	464	104	568
Ingeniero Agrónomo Tropical	-	-	-	28	7	35	344	69	413	372	76	448
Ingeniero Forestal	-	-	-	0	0	0	92	28	120	92	28	120
Facultad de Ciencias Agronómicas	-	-	-	42	7	49	315	92	407	357	99	456
Ingeniero Agrónomo	-	-	-	42	7	49	315	92	407	357	99	456
Facultad de Humanidades	-	-	-	153	260	413	831	1,413	2,244	984	1,673	2,657
Bibliotecología ***	-	-	-	0	0	0	0	0	0	0	0	0
Bibliotecología y Gestión de Información	-	-	-	4	6	10	24	43	67	28	49	77
Comunicación	-	-	-	37	38	75	261	287	548	298	325	623
Ciencias de la Comunicación ***	-	-	-	0	0	0	0	1	1	0	1	1
Filosofía	-	-	-	7	5	12	18	13	31	25	18	43
Lengua y Literatura Hispanoamericana	-	-	-	9	14	23	75	121	196	84	135	219
Pedagogía ***	-	-	-	0	0	0	244	477	721	244	477	721
Pedagogía **	-	-	-	80	181	261	193	455	648	273	636	909
Tecnologías de Información y Comunicación aplicadas a la Educación (a distancia)	-	-	-	16	16	32	16	16	32	32	32	64
Escuela de Contaduría y Administración (Pichucalco)	-	-	-	0	0	0	109	147	256	109	147	256
Administración	-	-	-	0	0	0	56	64	120	56	64	120
Contaduría	-	-	-	0	0	0	53	83	136	53	83	136
Escuela de Ciencias Administrativas (Comitán)	-	-	-	29	32	61	332	387	719	361	419	780
Administración	-	-	-	15	25	40	143	199	342	158	224	382
Contaduría	-	-	-	14	7	21	189	188	377	203	195	398
Escuela de Ciencias Administrativas (Arriaga)	-	-	-	0	0	0	121	106	227	121	106	227
Administración	-	-	-	0	0	0	70	60	130	70	60	130
Contaduría	-	-	-	0	0	0	51	46	97	51	46	97

Continúa...

Escuela / Facultad Carrera	Población escolar											
	Propedéutico			Primer ingreso			Reingreso			Total		
	H	M	Total	H	M	Subt.	H	M	Subt.	H	M	Total
Escuela de Ciencias Administrativas (Tonalá)	-	-	-	0	1	1	145	164	309	145	165	310
Administración	-	-	-	0	1	1	64	93	157	64	94	158
Contaduría	-	-	-	0	0	0	70	65	135	70	65	135
Gestión Turística*	-	-	-	0	0	0	11	6	17	11	6	17
Escuela de Lenguas (Tuxtla)	-	-	-	15	16	31	83	144	227	98	160	258
Enseñanza del Francés	-	-	-	0	0	0	5	9	14	5	9	14
Enseñanza del Inglés	-	-	-	15	16	31	78	135	213	93	151	244
Escuela de Lenguas (San Cristóbal de Las Casas)	-	-	-	11	15	26	83	93	176	94	108	202
Enseñanza del Inglés	-	-	-	11	15	26	83	93	176	94	108	202
Escuela de Lenguas (Tapachula)	-	-	-	11	17	28	93	109	202	104	126	230
Enseñanza del Inglés	-	-	-	11	17	28	93	109	202	104	126	230
Coordinación de Gestión y Autodesarrollo Indígena	-	-	-	0	0	0	20	30	50	20	30	50
Gestión y Autodesarrollo Indígena	-	-	-	0	0	0	20	30	50	20	30	50
Coordinación de la Licenciatura en Ingeniería Agroindustrial	-	-	-	8	4	12	128	86	214	136	90	226
Ingeniero Agroindustrial	-	-	-	8	4	12	128	86	214	136	90	226
Centro de Biociencias	-	-	-	13	8	21	107	102	209	120	110	230
Ingeniero Biotecnólogo	-	-	-	13	8	21	82	70	152	95	78	173
Ingeniero en Sistemas Costeros	-	-	-	0	0	0	25	32	57	25	32	57
Centro Maya de Estudios Agropecuarios	-	-	-	0	0	0	174	79	253	174	79	253
Ingeniería en Agronomía	-	-	-	0	0	0	51	14	65	51	14	65
Ingeniería en Desarrollo Rural	-	-	-	0	0	0	13	17	30	13	17	30
Ingeniería en Procesos Agroindustriales	-	-	-	0	0	0	18	18	36	18	18	36
Ingeniería en Sistemas Forestales	-	-	-	0	0	0	29	18	47	29	18	47
Medicina Veterinaria y Zootecnia	-	-	-	0	0	0	63	12	75	63	12	75
Centro Mezcalapa de Estudios Agropecuarios	-	-	-	0	0	0	122	46	168	122	46	168
Ingeniería en Agronomía	-	-	-	0	0	0	52	35	87	52	35	87
Medicina Veterinaria y Zootecnia	-	-	-	0	0	0	70	11	81	70	11	81
Centro de Física y Matemáticas Aplicadas	-	-	-	3	6	9	60	31	91	63	37	100
Física	-	-	-	2	5	7	30	13	43	32	18	50
Matemáticas	-	-	-	1	1	2	30	18	48	31	19	50
Centro de Estudios para el Arte y la Cultura	-	-	-	10	18	28	0	0	0	10	18	28
Danza	-	-	-	10	18	28	0	0	0	10	18	28
Centro de Estudios Avanzados y Extensión	-	-	-	4	9	13	5	8	13	9	17	26
Licenciatura en Inglés (a distancia)	-	-	-	4	9	13	5	8	13	9	17	26
Centro de Estudios para la Construcción de Ciudadanía y Seguridad	-	-	-	0	0	0	22	16	38	22	16	38
Derechos Humanos (a distancia)	-	-	-	0	0	0	22	16	38	22	16	38
Centro de Estudios para el Desarrollo Municipal y Políticas Públicas	-	-	-	1	2	3	21	34	55	22	36	58
Desarrollo Municipal y Gobernabilidad (a distancia) ***	-	-	-	0	0	0	5	9	14	5	9	14
Desarrollo Municipal y Gobernabilidad (a distancia)	-	-	-	0	1	1	4	7	11	4	8	12
Estadística y Sistemas de Información (a distancia) ***	-	-	-	0	0	0	5	3	8	5	3	8
Estadística y Sistemas de Información (a distancia)	-	-	-	1	0	1	1	10	11	2	10	12
Gerencia Social (a distancia) ***	-	-	-	0	0	0	2	3	5	2	3	5
Gerencia Social (a distancia)	-	-	-	0	1	1	4	2	6	4	3	7
Centro Mesoamericano de Estudios en Salud Pública y Desastres	-	-	-	0	0	0	16	5	21	16	5	21
Seguridad de Poblaciones Humanas ante Desastres (a distancia)	-	-	-	0	0	0	16	5	21	16	5	21
Centro Universidad-Empresa	-	-	-	0	0	0	6	25	31	6	25	31
Gestión de la micro, pequeña y mediana empresa (a distancia)	-	-	-	0	0	0	6	25	31	6	25	31
Total	48	57	105	1,186	991	2,177	9,025	8,567	17,592	10,211	9,558	19,769

Fuente: Dirección de Servicios Escolares, UNACH.

* Tronco Común

** Incluye Extensiones de Pijijiapan y Tapachula

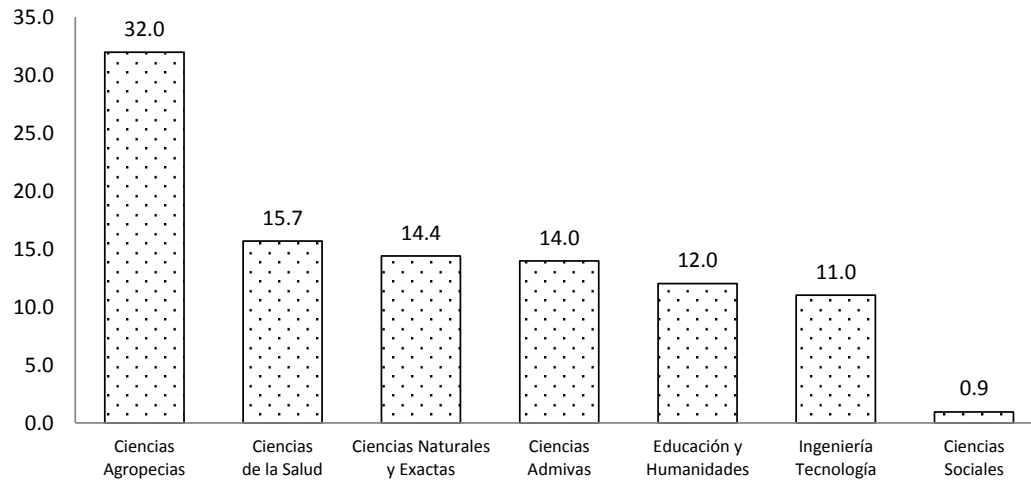
*** Planes de estudio en liquidación

****Incluye la Extensión de Ocozacoautla

**Población escolar de licenciatura, TSU, PA y alumnos de propedéutico por área de conocimiento y sexo
Agosto - Diciembre 2013**

Área de conocimiento	Población escolar												
	Propedéutico			Primer ingreso			Reingreso			Total			Total
	H	M	Total	H	M	Subt.	H	M	Subt.	H	M	Total	
Ciencias Agropecuarias	0	0	0	411	120	531	1,478	486	1,964	1,889	606	2,495	
Ciencias de la Salud	70	70	140	154	144	298	1,007	983	1,990	1,161	1,127	2,288	
Ciencias Naturales y Exactas	0	0	0	68	41	109	51	37	88	119	78	197	
Ciencias Administrativas	0	0	0	528	624	1,152	2,270	3,217	5,487	2,798	3,841	6,639	
Educación y Humanidades	0	0	0	203	351	554	990	1,445	2,435	1,193	1,796	2,989	
Ingeniería y Tecnología	0	0	0	415	157	572	1,912	774	2,686	2,327	931	3,258	
Ciencias Sociales	0	0	0	295	308	603	1,064	1,234	2,298	1,359	1,542	2,901	
T o t a l	70	70	140	2,074	1,745	3,819	8,772	8,176	16,948	10,846	9,921	20,767	

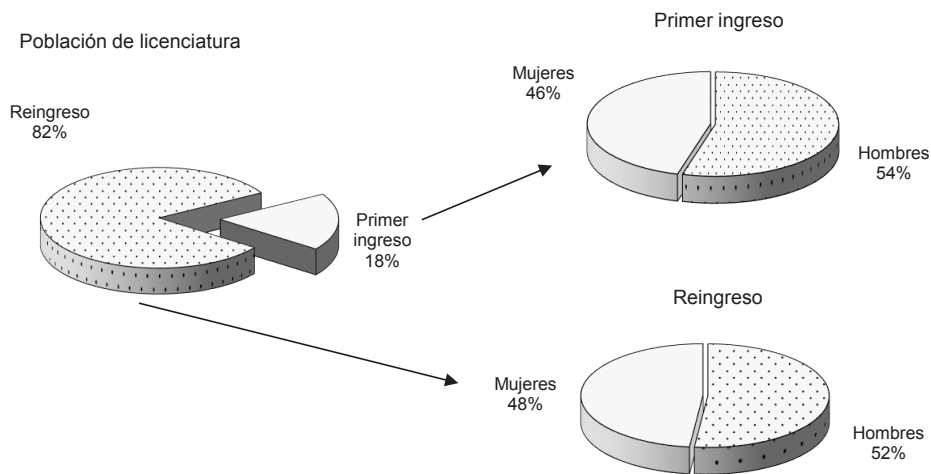
Población Escolar de Licenciatura



Fuente: Dirección de Servicios Escolares, UNACH.

**Población escolar de licenciatura, TSU, PA y alumnos de propedéutico por sexo
Agosto - Diciembre 2013**

Ubicación geográfica	Población escolar											
	Propedéutico			Primer ingreso			Reingreso			Total		Total
	H	M	Total	H	M	Subt.	H	M	Subt.	H	M	
Tuxtla Gutiérrez	0	0	0	897	654	1,551	4,060	3,185	7,245	4,957	3,839	8,796
Tapachula y Huehuetán	70	70	140	396	348	744	1,709	1,940	3,649	2,105	2,288	4,393
San Cristóbal de Las Casas	-	-	-	204	214	418	877	1,010	1,887	1,081	1,224	2,305
Villaflores	0	0	0	88	16	104	317	77	394	405	93	498
Pichucalco	-	-	-	17	32	49	105	144	249	122	176	298
Comitán	-	-	-	224	328	552	1,094	1,379	2,473	1,318	1,707	3,025
Arriaga y Tonalá	-	-	-	106	111	217	338	317	655	444	428	872
Catazajá	-	-	-	111	30	141	161	78	239	272	108	380
Copainalá	-	-	-	31	12	43	111	46	157	142	58	200
T o t a l	70	70	140	2,074	1,745	3,819	8,772	8,176	16,948	10,846	9,921	20,767



Fuente: Dirección de Servicios Escolares, UNACH.

**Población escolar de licenciatura, alumnos de propedéutico por escuela, facultad, carrera y sexo
Agosto - Diciembre 2013**

Escuela / Facultad Carrera	Población escolar											
	Propedéutico			Primer ingreso			Reingreso			Total		
	H	M	Total	H	M	Subt.	H	M	Subt.	H	M	Total
Facultad de Contaduría y Administración	-	-	-	284	254	538	1,373	1,593	2,966	1,657	1,847	3,504
Administración	-	-	-	81	75	156	477	515	992	558	590	1,148
Contaduría	-	-	-	81	62	143	331	410	741	412	472	884
Gestión Turística	-	-	-	36	99	135	241	552	793	277	651	928
Sistemas Computacionales	-	-	-	86	18	104	324	116	440	410	134	544
Facultad de Ingeniería	-	-	-	158	47	205	807	183	990	965	230	1,195
Ingeniería Civil	-	-	-	158	47	205	807	183	990	965	230	1,195
Facultad de Arquitectura	-	-	-	97	61	158	496	303	799	593	364	957
Arquitectura	-	-	-	97	61	158	496	303	799	593	364	957
Facultad de Medicina Humana	-	-	-	120	110	230	786	729	1,515	906	839	1,745
Gerontología (Extensión Ocozacoautla)	-	-	-	13	14	27	9	4	13	22	18	40
Médico Cirujano	-	-	-	107	96	203	777	725	1,502	884	821	1,705
Facultad de Medicina Veterinaria y Zootecnia	-	-	-	43	17	60	401	138	539	444	155	599
Medicina Veterinaria y Zootecnia	-	-	-	43	17	60	401	138	539	444	155	599
Facultad de Derecho	-	-	-	58	80	138	364	488	852	422	568	990
Derecho	-	-	-	58	80	138	364	488	852	422	568	990
Facultad de Ciencias Sociales	-	-	-	122	98	220	418	404	822	540	502	1,042
Antropología Social	-	-	-	8	10	18	27	17	44	35	27	62
Antropología Social*	-	-	-	0	0	0	13	16	29	13	16	29
Economía	-	-	-	56	38	94	151	115	266	207	153	360
Economía*	-	-	-	0	0	0	74	71	145	74	71	145
Historia	-	-	-	31	15	46	45	41	86	76	56	132
Historia*	-	-	-	0	0	0	14	5	19	14	5	19
Sociología	-	-	-	27	35	62	62	91	153	89	126	215
Sociología*	-	-	-	0	0	0	32	48	80	32	48	80
Facultad de Contaduría Pública	-	-	-	81	81	162	411	411	822	492	492	984
Contaduría	-	-	-	42	73	115	218	326	544	260	399	659
Sistemas Computacionales	-	-	-	39	8	47	193	85	278	232	93	325
Facultad de Ciencias de la Administración	-	-	-	98	86	184	350	621	971	448	707	1,155
Administración	-	-	-	38	20	58	144	203	347	182	223	405
Administración de Agronegocios	-	-	-	18	5	23	64	49	113	82	54	136
Administración de Agronegocios *	-	-	-	0	0	0	0	0	0	0	0	0
Comercio Internacional	-	-	-	16	18	34	57	97	154	73	115	188
Gestión Turística	-	-	-	26	43	69	85	272	357	111	315	426
Facultad de Ciencias Químicas	70	70	140	34	34	68	221	254	475	255	288	543
Químico Farmacobiólogo	70	70	140	34	34	68	221	254	475	255	288	543
Facultad de Ciencias Agrícolas	-	-	-	115	32	147	385	89	474	500	121	621
Ingeniero Agrónomo Tropical	-	-	-	89	23	112	306	63	369	395	86	481
Ingeniero Forestal	-	-	-	26	9	35	79	26	105	105	35	140
Facultad de Ciencias Agronómicas	-	-	-	88	16	104	317	77	394	405	93	498
Gestión de Cadenas Productivas	-	-	-	0	0	0	0	0	0	0	0	0
Ingeniero Agrónomo	-	-	-	88	16	104	317	77	394	405	93	498
Facultad de Humanidades	-	-	-	155	245	400	784	1,011	1,795	939	1,256	2,195
Ciencias de la Comunicación *	-	-	-	0	0	0	1	0	1	1	0	1
Comunicación *	-	-	-	0	0	0	220	247	467	220	247	467
Comunicación	-	-	-	35	37	72	37	38	75	72	75	147
Bibliotecología *	-	-	-	0	0	0	0	1	1	0	1	1
Bibliotecología y Gestión de Información *	-	-	-	0	0	0	22	43	65	22	43	65
Bibliotecología y Gestión de Información	-	-	-	9	5	14	3	3	6	12	8	20
Filosofía	-	-	-	25	10	35	0	0	0	25	10	35
Filosofía *	-	-	-	0	0	0	15	11	26	15	11	26
Lengua y Literatura Hispanoamericana *	-	-	-	0	0	0	67	111	178	67	111	178
Lengua y Literatura Hispanoamericana	-	-	-	7	30	37	7	11	18	14	41	55
Pedagogía *	-	-	-	0	0	0	198	413	611	198	413	611
Pedagogía **	-	-	-	53	126	179	197	110	307	250	236	486
Tecnologías de Información y Comunicación aplicadas a la Educación (a distancia)	-	-	-	26	37	63	17	23	40	43	60	103
Facultad de Ciencias Administrativas (Comitán)	-	-	-	69	83	152	310	368	678	379	451	830
Administración	-	-	-	30	50	80	135	196	331	165	246	411
Contaduría	-	-	-	39	33	72	175	172	347	214	205	419
Facultad de Lenguas (Tuxtla)	-	-	-	12	20	32	94	136	230	106	156	262
Enseñanza del Francés	-	-	-	0	0	0	10	5	15	10	5	15
Enseñanza del Inglés	-	-	-	12	20	32	84	131	215	96	151	247

Continúa...

Escuela / Facultad Carrera	Población escolar											
	Propedéutico			Primer ingreso			Reingreso			Total		
	H	M	Total	H	M	Subt.	H	M	Subt.	H	M	Total
Escuela de Contaduría y Administración (Pichucalco)	-	-	-	17	32	49	105	144	249	122	176	298
Administración	-	-	-	10	14	24	57	62	119	67	76	143
Contaduría	-	-	-	7	18	25	48	82	130	55	100	155
Medicina Veterinaria y Zootecnia	-	-	-	0	0	0	0	0	0	0	0	0
Escuela de Ciencias Administrativas (Arriaga)	-	-	-	25	31	56	108	107	215	133	138	271
Administración	-	-	-	17	20	37	59	61	120	76	81	157
Contaduría	-	-	-	8	11	19	49	46	95	57	57	114
Escuela de Ciencias Administrativas (Tonalá)	-	-	-	58	67	125	127	152	279	185	219	404
Administración	-	-	-	21	29	50	61	88	149	82	117	199
Contaduría	-	-	-	26	24	50	66	64	130	92	88	180
Gestión Turística ***	-	-	-	11	14	25	0	0	0	11	14	25
Escuela de Lenguas (San Cristóbal de Las Casas)	-	-	-	16	21	37	76	91	167	92	112	204
Enseñanza del Inglés	-	-	-	16	21	37	76	91	167	92	112	204
Escuela de Lenguas (Tapachula)	-	-	-	16	32	48	89	110	199	105	142	247
Enseñanza del Inglés	-	-	-	16	32	48	89	110	199	105	142	247
Escuela de Humanidades (Tapachula)	-	-	-	17	60	77	152	359	511	169	419	588
Pedagogía *	-	-	-	0	0	0	111	252	363	111	252	363
Pedagogía	-	-	-	17	60	77	41	107	148	58	167	225
Coordinación de Gestión y Autodesarrollo Indígena	-	-	-	8	15	23	19	27	46	27	42	69
Gestión y Autodesarrollo Indígena	-	-	-	8	15	23	19	27	46	27	42	69
Coordinación de la Licenciatura en Ingeniería Agroindustrial	-	-	-	23	13	36	103	58	161	126	71	197
Ingeniero Agroindustrial	-	-	-	23	13	36	103	58	161	126	71	197
Centro de Biociencias	-	-	-	35	23	58	92	87	179	127	110	237
Ingeniero Biotecnólogo	-	-	-	25	18	43	75	65	140	100	83	183
Ingeniero en Sistemas Costeros	-	-	-	10	5	15	17	22	39	27	27	54
Centro Maya de Estudios Agropecuarios	-	-	-	111	30	141	161	78	239	272	108	380
Ingeniería en Agronomía	-	-	-	30	8	38	48	14	62	78	22	100
Ingeniería en Desarrollo Rural	-	-	-	6	7	13	12	17	29	18	24	42
Ingeniería en Procesos Agroindustriales	-	-	-	8	4	12	18	18	36	26	22	48
Ingeniería en Sistemas Forestales	-	-	-	24	2	26	29	17	46	53	19	72
Medicina Veterinaria y Zootecnia	-	-	-	43	9	52	54	12	66	97	21	118
Centro Mezcapala de Estudios Agropecuarios	-	-	-	31	12	43	111	46	157	142	58	200
Ingeniería en Agronomía	-	-	-	6	7	13	48	35	83	54	42	96
Medicina Veterinaria y Zootecnia	-	-	-	25	5	30	63	11	74	88	16	104
Centro de Física y Matemáticas Aplicadas	-	-	-	45	34	79	44	27	71	89	61	150
Física	-	-	-	20	10	30	24	13	37	44	23	67
Matemáticas	-	-	-	25	24	49	20	14	34	45	38	83
Centro de Estudios para el Arte y la Cultura	-	-	-	0	0	0	10	15	25	10	15	25
Danza	-	-	-	0	0	0	10	15	25	10	15	25
Centro de Estudios Avanzados y Extensión	-	-	-	0	0	0	9	9	18	9	9	18
Licenciatura en Inglés (a distancia)	-	-	-	0	0	0	9	9	18	9	9	18
Centro de Estudios para la Construcción de Ciudadanía y la Seguridad	-	-	-	30	39	69	17	11	28	47	50	97
Derechos Humanos (a distancia)	-	-	-	30	39	69	17	11	28	47	50	97
Centro de Estudios para el Desarrollo Municipal y Políticas Públicas	-	-	-	74	52	126	16	25	41	90	77	167
Desarrollo Municipal y Gobernabilidad (a distancia) *	-	-	-	0	0	0	3	2	5	3	2	5
Desarrollo Municipal y Gobernabilidad (a distancia)	-	-	-	37	18	55	2	6	8	39	24	63
Estadística y Sistemas de Información (a distancia) *	-	-	-	0	0	0	5	3	8	5	3	8
Estadística y Sistemas de Información (a distancia)	-	-	-	23	7	30	2	7	9	25	14	39
Gerencia Social (a distancia) *	-	-	-	0	0	0	2	4	6	2	4	6
Gerencia Social (a distancia)	-	-	-	14	27	41	2	3	5	16	30	46
Centro Mesoamericano de Estudios en Salud Pública y Desastres	-	-	-	13	4	17	13	3	16	26	7	33
Seguridad de Poblaciones Humanas ante Desastres (a distancia)	-	-	-	13	4	17	13	3	16	26	7	33
Centro Universidad-Empresa	-	-	-	21	16	37	3	22	25	24	38	62
Gestión de la micro, pequeña y mediana empresa (a distancia)	-	-	-	21	16	37	3	22	25	24	38	62
Total	70	70	140	2,074	1,745	3,819	8,772	8,176	16,948	10,846	9,921	20,767

Fuente: Dirección de Servicios Escolares, UNACH.

* Planes de estudio en liquidación

** Incluye extensión de Pijijiapan

*** Tronco común

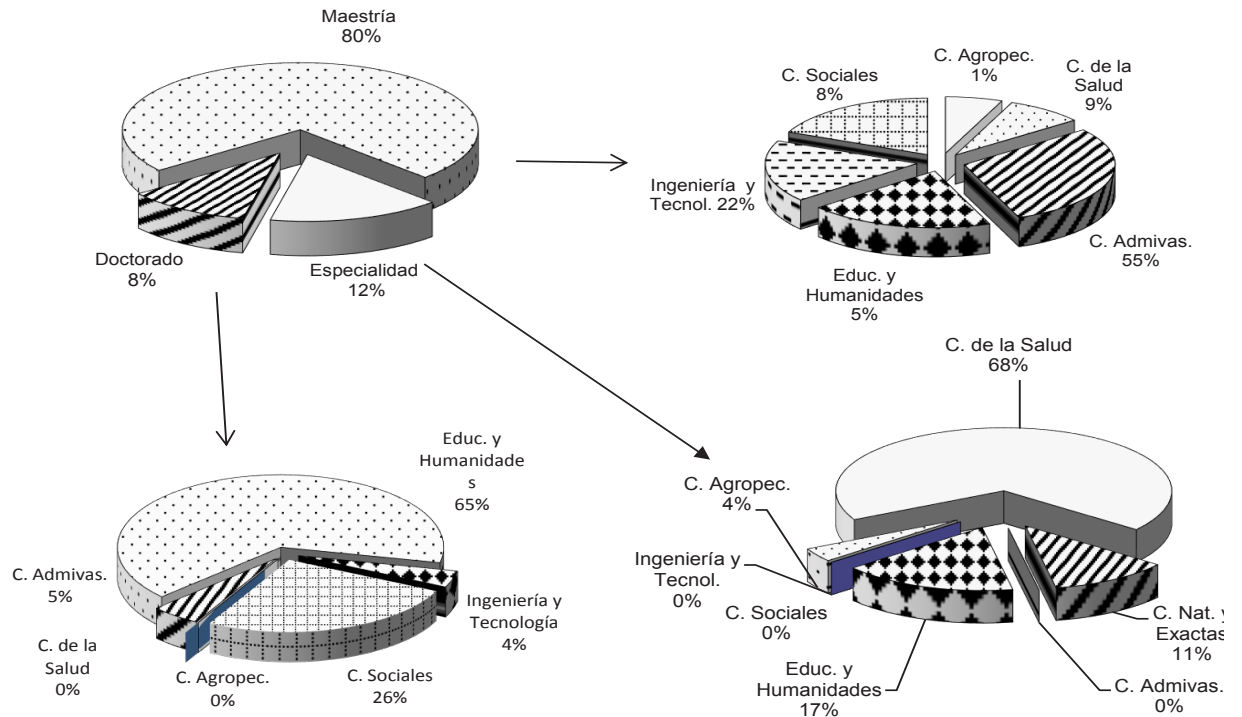
Alumnos

Población escolar de posgrado

**Población de posgrado por área de conocimiento y sexo
Enero - Junio 2013**

Área de conocimiento	Población escolar								
	Primer ingreso			Reingreso			Total		Total
	Hombres	Mujeres	Subtotal	Hombres	Mujeres	Subtotal	Hombres	Mujeres	
Doctorado	15	7	22	31	28	59	46	35	81
Ciencias Agropecuarias	0	0	0	0	0	0	0	0	0
Ciencias de la Salud	0	0	0	0	0	0	0	0	0
Ciencias Administrativas	3	1	4	0	0	0	3	1	4
Educación y Humanidades	12	6	18	18	17	35	30	23	53
Ingeniería y Tecnología	0	0	0	3	0	3	3	0	3
Ciencias Sociales	0	0	0	10	11	21	10	11	21
Maestría	32	27	59	233	234	467	265	261	526
Ciencias Agropecuarias	0	0	0	24	8	32	24	8	32
Ciencias de la Salud	0	0	0	20	24	44	20	24	44
Ciencias Administrativas	16	22	38	53	65	118	69	87	156
Educación y Humanidades	9	4	13	39	52	91	48	56	104
Ingeniería y Tecnología	7	1	8	52	33	85	59	34	93
Ciencias Sociales	0	0	0	45	52	97	45	52	97
Especialidad	26	27	53	34	26	60	60	53	113
Ciencias Agropecuarias	0	0	0	2	2	4	2	2	4
Ciencias de la Salud	23	11	34	26	17	43	49	28	77
Ciencias Naturales y Exactas	0	0	0	6	7	13	6	7	13
Ciencias Administrativas	0	0	0	0	0	0	0	0	0
Educación y Humanidades	3	16	19	0	0	0	3	16	19
Ingeniería y Tecnología	0	0	0	0	0	0	0	0	0
Ciencias Sociales	0	0	0	0	0	0	0	0	0
Total	73	61	134	298	288	586	371	349	720

Población escolar de posgrado

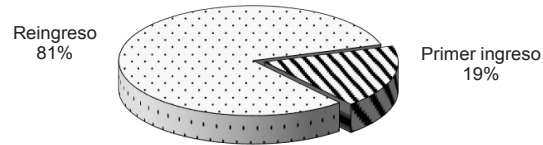


Fuente: Dirección de Servicios Escolares, UNACH.

**Población escolar de posgrado por sexo
Enero - Junio 2013**

Ubicación geográfica	Población escolar								
	Primer ingreso			Reingreso			Total		
	Hombres	Mujeres	Subtotal	Hombres	Mujeres	Subtotal	Hombres	Mujeres	Total
Tuxtla Gutiérrez	33	13	46	133	114	247	166	127	293
Tapachula y Huehuetán	16	22	38	52	54	106	68	76	144
San Cristóbal de Las Casas	0	0	0	49	50	99	49	50	99
Villaflores	0	0	0	7	1	8	7	1	8
Comitán	24	26	50	57	69	126	81	95	176
T o t a l	73	61	134	298	288	586	371	349	720

Población de posgrado



Fuente: Dirección de Servicios Escolares, UNACH.

**Población escolar de posgrado por facultad y sexo
Enero - Junio 2013**

Facultad	Población escolar								
	Primer ingreso			Reingreso			Total		
	Hombres	Mujeres	Subtotal	Hombres	Mujeres	Subtotal	Hombres	Mujeres	Total
Facultad de Contaduría y Administración	3	1	4	23	33	56	26	34	60
Doctorado:	3	1	4	0	0	0	3	1	4
Gestión para el Desarrollo	3	1	4	0	0	0	3	1	4
Maestría:	0	0	0	23	33	56	23	33	56
Administración, con terminal en:									
Administración Pública	0	0	0	10	13	23	10	13	23
Finanzas	0	0	0	6	9	15	6	9	15
Mercadotecnia	0	0	0	0	0	0	0	0	0
Organizaciones	0	0	0	5	10	15	5	10	15
Tecnologías de Información	0	0	0	0	0	0	0	0	0
Gestión para el Desarrollo	0	0	0	2	1	3	2	1	3
Facultad de Ingeniería	7	1	8	51	30	81	58	31	89
Doctorado:	0	0	0	3	0	3	3	0	3
Interinstitucional de Ingeniería Civil (CUMEX)	0	0	0	3	0	3	3	0	3
Maestría:	7	1	8	42	23	65	49	24	73
Ciencias con Especialidad en Matemática Educativa	7	1	8	6	2	8	13	3	16
Ingeniería, con opción terminal en:									
Calidad del Agua	0	0	0	6	4	10	6	4	10
Construcción	0	0	0	19	12	31	19	12	31
Hidráulica	0	0	0	11	5	16	11	5	16
Especialidad:	0	0	0	6	7	13	6	7	13
Didáctica de las Matemáticas	0	0	0	6	7	13	6	7	13
Facultad de Arquitectura	0	0	0	6	7	13	6	7	13
Maestría:	0	0	0	6	7	13	6	7	13
Arquitectura y Urbanismo	0	0	0	6	7	13	6	7	13
Especialidad:	0	0	0	0	0	0	0	0	0
Proyectos de Arquitectura y Urbanismo	0	0	0	0	0	0	0	0	0
Facultad de Medicina Humana	23	11	34	31	25	56	54	36	90
Maestría:	0	0	0	5	8	13	5	8	13
Docencia en Ciencias de la Salud	0	0	0	5	8	13	5	8	13
Especialidad:	23	11	34	26	17	43	49	28	77
Anestesiología	5	0	5	4	1	5	9	1	10
Administración de los Servicios de Salud	0	0	0	0	0	0	0	0	0
Cirugía General	3	0	3	5	0	5	8	0	8
Epidemiología	0	0	0	0	0	0	0	0	0
Ginecología y Obstetricia	1	2	3	4	3	7	5	5	10
Medicina Integrada	3	2	5	2	2	4	5	4	9
Medicina Interna	5	0	5	1	4	5	6	4	10
Ortopedia	2	1	3	6	1	7	8	2	10
Pediatria	2	3	5	3	4	7	5	7	12
Urgencias Médicas	2	3	5	1	2	3	3	5	8
Facultad de Medicina Veterinaria y Zootecnia	0	0	0	16	6	22	16	6	22
Maestría:	0	0	0	14	4	18	14	4	18
Ciencias en Producción Agropecuaria Tropical	0	0	0	14	4	18	14	4	18
Especialidad:	0	0	0	2	2	4	2	2	4
Sanidad Animal	0	0	0	2	2	4	2	2	4
Facultad de Derecho	0	0	0	42	48	90	42	48	90
Doctorado:	0	0	0	10	11	21	10	11	21
Derechos Humanos	0	0	0	10	11	21	10	11	21
Maestría:	0	0	0	32	37	69	32	37	69
Derecho Constitucional y Amparo	0	0	0	32	37	69	32	37	69
Facultad de Ciencias Sociales	0	0	0	7	2	9	7	2	9
Maestría:	0	0	0	7	2	9	7	2	9
Desarrollo Local	0	0	0	7	2	9	7	2	9
Facultad de Contaduría Pública	8	8	16	20	24	44	28	32	60
Maestría:	8	8	16	20	24	44	28	32	60
Administración, con terminal en:									
Finanzas	8	8	16	20	24	44	28	32	60
Organizaciones	0	0	0	0	0	0	0	0	0
Facultad de Ciencias de la Administración	8	14	22	10	8	18	18	22	40
Maestría:	8	14	22	10	8	18	18	22	40
Administración, con terminal en:									
Dirección de Negocios	0	0	0	0	0	0	0	0	0
Mercadotecnia	8	14	22	10	8	18	18	22	40
Organizaciones	0	0	0	0	0	0	0	0	0
Personal	0	0	0	0	0	0	0	0	0
Facultad de Ciencias Químicas	0	0	0	15	16	31	15	16	31
Maestría:	0	0	0	15	16	31	15	16	31
Bioquímica Clínica	0	0	0	15	16	31	15	16	31
Facultad de Ciencias Agrícolas	0	0	0	3	3	6	3	3	6
Maestría:	0	0	0	3	3	6	3	3	6
Ciencias en Producción Agropecuaria Tropical	0	0	0	3	3	6	3	3	6
Facultad de Ciencias Agronómicas	0	0	0	7	1	8	7	1	8
Maestría:	0	0	0	7	1	8	7	1	8
Ciencias en Producción Agropecuaria Tropical	0	0	0	7	1	8	7	1	8

Continúa...

Facultad	Población escolar								
	Primer ingreso			Reingreso			Total		
	Hombres	Mujeres	Subtotal	Hombres	Mujeres	Subtotal	Hombres	Mujeres	Total
Facultad de Humanidades	24	26	50	57	69	126	81	95	176
Doctorado:	12	6	18	18	17	35	30	23	53
Estudios Regionales	12	6	18	18	17	35	30	23	53
Maestría:	9	4	13	39	52	91	48	56	104
Educación con Especialidad en Docencia *	0	0	0	14	28	42	14	28	42
Estudios Culturales	0	0	0	25	24	49	25	24	49
Historia **	9	4	13	0	0	0	9	4	13
Letras Mexicanas del Siglo XX	0	0	0	0	0	0	0	0	0
Psicopedagogía	0	0	0	0	0	0	0	0	0
Especialidad	3	16	19	0	0	0	3	16	19
Procesos Culturales en Lecto-Escritores	3	16	19	0	0	0	3	16	19
Centro de Biociencias	0	0	0	4	3	7	4	3	7
Maestría:	0	0	0	4	3	7	4	3	7
Biotecnología	0	0	0	4	3	7	4	3	7
Centro Mesoamericano de Estudios en Salud Pública y Desastres	0	0	0	6	13	19	6	13	19
Doctorado:	0	0	0	0	0	0	0	0	0
Ciencias de la Salud *	0	0	0	0	0	0	0	0	0
Maestría:	0	0	0	6	13	19	6	13	19
Gestión en los Objetivos del Milenio (a distancia)	0	0	0	6	13	19	6	13	19
T o t a l	73	61	134	298	288	586	371	349	720

Fuente: Dirección de Servicios Escolares, UNACH.

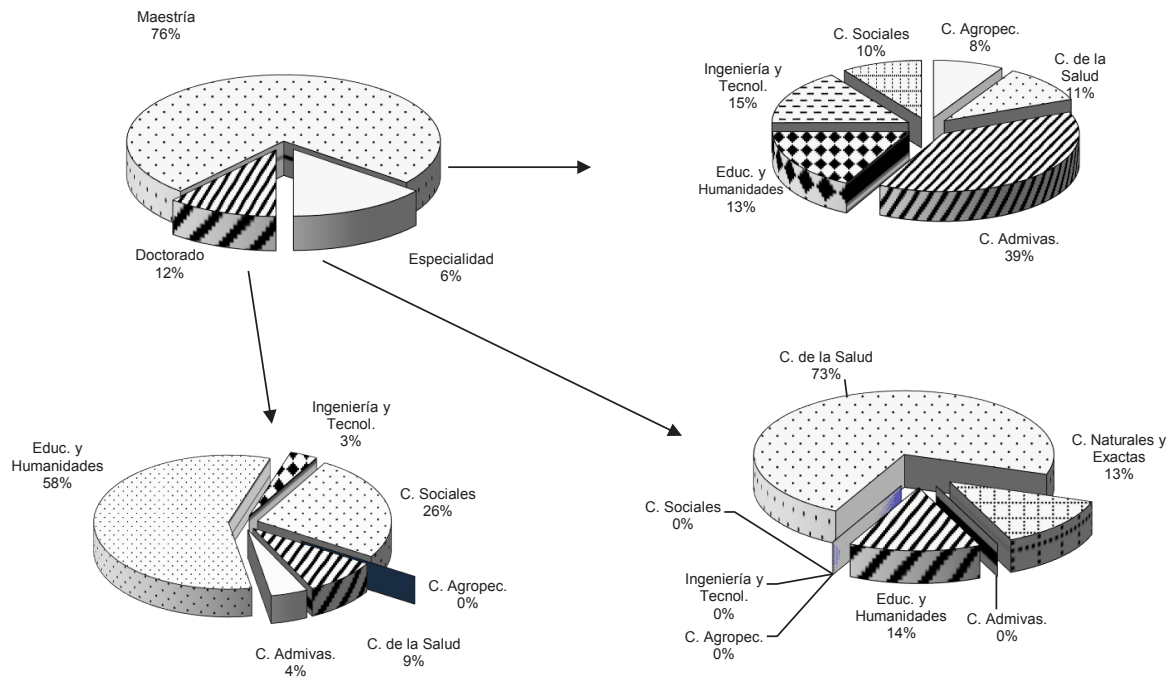
* Extensión Tapachula

** Programa Interinstitucional convenio UNICACH-UNACH

**Población de posgrado por área de conocimiento y sexo
Agosto - Diciembre 2013**

Área de conocimiento	Población escolar								
	Primer ingreso			Reingreso			Total		
	Hombres	Mujeres	Subtotal	Hombres	Mujeres	Subtotal	Hombres	Mujeres	Total
Doctorado	9	9	18	41	31	72	50	40	90
Ciencias Agropecuarias	0	0	0	0	0	0	0	0	0
Ciencias de la Salud	0	4	4	3	1	4	3	5	8
Ciencias Administrativas	1	3	4	0	0	0	1	3	4
Educación y Humanidades	0	0	0	30	22	52	30	22	52
Ingeniería y Tecnología	0	0	0	3	0	3	3	0	3
Ciencias Sociales	8	2	10	5	8	13	13	10	23
Maestría	103	122	225	194	168	362	297	290	587
Ciencias Agropecuarias	9	12	21	23	5	28	32	17	49
Ciencias de la Salud	5	13	18	17	27	44	22	40	62
Ciencias Administrativas	51	57	108	54	65	119	105	122	227
Educación y Humanidades	21	30	51	23	28	51	44	58	102
Ingeniería y Tecnología	17	10	27	47	17	64	64	27	91
Ciencias Sociales	0	0	0	30	26	56	30	26	56
Especialidad	32	32	64	27	22	49	59	54	113
Ciencias Agropecuarias	0	0	0	0	0	0	0	0	0
Ciencias de la Salud	20	13	33	27	22	49	47	35	82
Ciencias Naturales y Exactas	9	6	15	0	0	0	9	6	15
Ciencias Administrativas	0	0	0	0	0	0	0	0	0
Educación y Humanidades	3	13	16	0	0	0	3	13	16
Ingeniería y Tecnología	0	0	0	0	0	0	0	0	0
Ciencias Sociales	0	0	0	0	0	0	0	0	0
T o t a l	144	163	307	262	221	483	406	384	790

Población escolar de posgrado

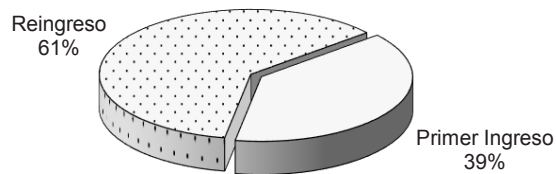


Fuente: Dirección de Servicios Escolares, UNACH.

**Población escolar de posgrado por sexo
Agosto - Diciembre 2013**

Ubicación geográfica	Población escolar								
	Primer ingreso			Reingreso			Total		
	Hombres	Mujeres	Subtotal	Hombres	Mujeres	Subtotal	Hombres	Mujeres	Total
Tuxtla Gutiérrez	76	72	148	127	103	230	203	175	378
Tapachula y Huehuetán	36	56	92	50	58	108	86	114	200
San Cristóbal de Las Casas	8	2	10	29	21	50	37	23	60
Villaflores	5	3	8	3	0	3	8	3	11
Comitán	19	30	49	53	39	92	72	69	141
Total	144	163	307	262	221	483	406	384	790

Población escolar de posgrado



Fuente: Dirección de Servicios Escolares, UNACH.

**Población escolar de posgrado por facultad y sexo
Agosto - Diciembre 2013**

Facultad	Población escolar								
	Primer ingreso			Reingreso			Total		
	Hombres	Mujeres	Subtotal	Hombres	Mujeres	Subtotal	Hombres	Mujeres	Total
Facultad de Contaduría y Administración	31	36	67	21	30	51	52	66	118
Doctorado	1	3	4	0	0	0	1	3	4
Gestión para el Desarrollo	1	3	4	0	0	0	1	3	4
Maestría:	30	33	63	21	30	51	51	63	114
Administración, con terminal en:									
Administración Pública	13	16	29	10	13	23	23	29	52
Finanzas	0	0	0	6	7	13	6	7	13
Mercadotecnia	0	0	0	0	0	0	0	0	0
Organizaciones	0	0	0	5	10	15	5	10	15
Dirección de Negocios	14	16	30	0	0	0	14	16	30
Tecnologías de Información	0	0	0	0	0	0	0	0	0
Gestión para el Desarrollo	3	1	4	0	0	0	3	1	4
Facultad de Ingeniería	23	14	37	47	16	63	70	30	100
Doctorado:	0	0	0	3	0	3	3	0	3
Interinstitucional de Ingeniería Civil (CUMEX)	0	0	0	3	0	3	3	0	3
Maestría en:	14	8	22	44	16	60	58	24	82
Ciencias en Especialidad en Matemática Educativa	0	0	0	13	3	16	13	3	16
Ingeniería, con terminal en:									
Calidad del Agua	0	0	0	6	4	10	6	4	10
Construcción	14	8	22	14	4	18	28	12	40
Hidráulica	0	0	0	11	5	16	11	5	16
Especialidad:	9	6	15	0	0	0	9	6	15
Didáctica de las Matemáticas	9	6	15	0	0	0	9	6	15
Facultad de Arquitectura	0	0	0	0	0	0	0	0	0
Maestría:	0	0	0	0	0	0	0	0	0
Arquitectura y Urbanismo	0	0	0	0	0	0	0	0	0
Especialidad:	0	0	0	0	0	0	0	0	0
Proyectos de Arquitectura y Urbanismo	0	0	0	0	0	0	0	0	0
Facultad de Medicina Humana	20	13	33	35	39	74	55	52	107
Maestría:	0	0	0	8	17	25	8	17	25
Docencia en Ciencias de la Salud	0	0	0	8	17	25	8	17	25
Especialidad:	20	13	33	27	22	49	47	35	82
Anestesiología	4	0	4	4	3	7	8	3	11
Administración de los Servicios de la Salud	0	0	0	0	0	0	0	0	0
Cirugía General	3	1	4	5	0	5	8	1	9
Epidemiología	0	0	0	0	0	0	0	0	0
Ginecología y Obstetricia	1	2	3	5	4	9	6	6	12
Medicina Integrada	2	3	5	3	2	5	5	5	10
Medicina Interna	5	2	7	1	3	4	6	5	11
Ortopedia	2	1	3	6	1	7	8	2	10
Pediatría	1	3	4	3	5	8	4	8	12
Urgencias Médicas	2	1	3	0	4	4	2	5	7
Facultad de Medicina Veterinaria y Zootecnia	2	5	7	15	4	19	17	9	26
Maestría:	2	5	7	15	4	19	17	9	26
Ciencias en Producción Agropecuaria Tropical	2	5	7	15	4	19	17	9	26
Especialidad:	0	0	0	0	0	0	0	0	0
Sanidad Animal	0	0	0	0	0	0	0	0	0
Facultad de Derecho	8	2	10	20	18	38	28	20	48
Doctorado:	8	2	10	5	8	13	13	10	23
Derechos Humanos	8	2	10	5	8	13	13	10	23
Maestría:	0	0	0	15	10	25	15	10	25
Derecho Constitucional y Amparo	0	0	0	15	10	25	15	10	25
Facultad de Ciencias Sociales	0	0	0	9	3	12	9	3	12
Maestría:	0	0	0	9	3	12	9	3	12
Desarrollo Local	0	0	0	9	3	12	9	3	12
Facultad de Contaduría Pública	11	5	16	15	13	28	26	18	44
Maestría:	11	5	16	15	13	28	26	18	44
Administración, con terminal en:									
Finanzas	11	5	16	15	13	28	26	18	44
Organizaciones	0	0	0	0	0	0	0	0	0
Facultad de Ciencias de la Administración	10	19	29	18	22	40	28	41	69
Maestría:	10	19	29	18	22	40	28	41	69
Administración, con terminal en:									
Dirección de Negocios	0	0	0	0	0	0	0	0	0
Mercadotecnia	0	0	0	18	22	40	18	22	40
Organizaciones	0	0	0	0	0	0	0	0	0
Personal	10	19	29	0	0	0	10	19	29
Facultad de Ciencias Químicas	5	13	18	9	10	19	14	23	37
Maestría:	5	13	18	9	10	19	14	23	37
Bioquímica Clínica	5	13	18	9	10	19	14	23	37

Continúa...

Facultad	Población escolar								
	Primer ingreso			Reingreso			Total		
	Hombres	Mujeres	Subtotal	Hombres	Mujeres	Subtotal	Hombres	Mujeres	Total
Facultad de Ciencias Agrícolas	2	4	6	5	1	6	7	5	12
Doctorado:	0	0	0	0	0	0	0	0	0
Ciencias en Agricultura Tropical	0	0	0	0	0	0	0	0	0
Maestría:	2	4	6	5	1	6	7	5	12
Ciencias en Producción Agropecuaria Tropical	2	4	6	5	1	6	7	5	12
Facultad de Ciencias Agronómicas	5	3	8	3	0	3	8	3	11
Maestría:	5	3	8	3	0	3	8	3	11
Ciencias en Producción Agropecuaria Tropical	5	3	8	3	0	3	8	3	11
Facultad de Humanidades	19	30	49	53	39	92	72	69	141
Doctorado:	0	0	0	30	22	52	30	22	52
Estudios Regionales	0	0	0	30	22	52	30	22	52
Maestría:	16	17	33	23	17	40	39	34	73
Estudios Culturales	16	17	33	14	13	27	30	30	60
Historia *	0	0	0	9	4	13	9	4	13
Letras Mexicanas del siglo XX	0	0	0	0	0	0	0	0	0
Psicopedagogía	0	0	0	0	0	0	0	0	0
Especialidad:	3	13	16	0	0	0	3	13	16
Procesos Culturales Lecto-Escritores	3	13	16	0	0	0	3	13	16
Escuela de Humanidades (Tapachula)	5	13	18	0	11	11	5	24	29
Maestría:	5	13	18	0	11	11	5	24	29
Educación con Especialidad en Docencia	5	13	18	0	11	11	5	24	29
Centro de Biociencias	3	2	5	3	1	4	6	3	9
Maestría:	3	2	5	3	1	4	6	3	9
Biotecnología	3	2	5	3	1	4	6	3	9
Centro Mesoamericano de Estudios en Salud Pública y Desastres:	0	4	4	9	14	23	9	18	27
Doctorado:	0	4	4	3	1	4	3	5	8
Ciencias de la Salud **	0	4	4	3	1	4	3	5	8
Maestría:	0	0	0	6	13	19	6	13	19
Gestión en los Objetivos del Milenio (a distancia)	0	0	0	6	13	19	6	13	19
T o t a l	144	163	307	262	221	483	406	384	790

Fuente: Dirección de Servicios Escolares, UNACH.

* Programa Interinstitucional convenio UNICACH-UNACH

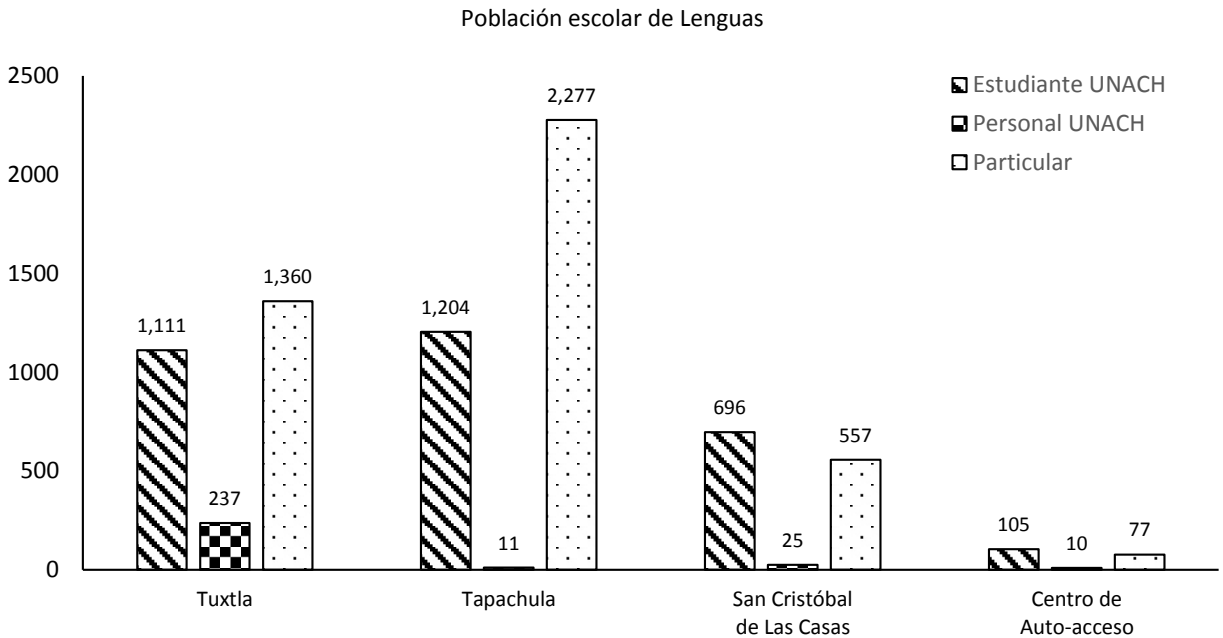
** Extensión Tapachula

Alumnos

Población escolar de los Departamentos de Lenguas

**Población escolar de Lenguas por tipo de alumno
Enero - Junio 2013**

Tipo de alumno	Departamentos				Total
	Tuxtla	Tapachula	San Cristóbal de Las Casas	Centro de Auto-acceso	
Estudiante UNACH	1,111	1,204	696	105	3,116
Personal UNACH	237	11	25	10	283
Particular	1,360	2,277	557	77	4,271
Total	2,708	3,492	1,278	192	7,670

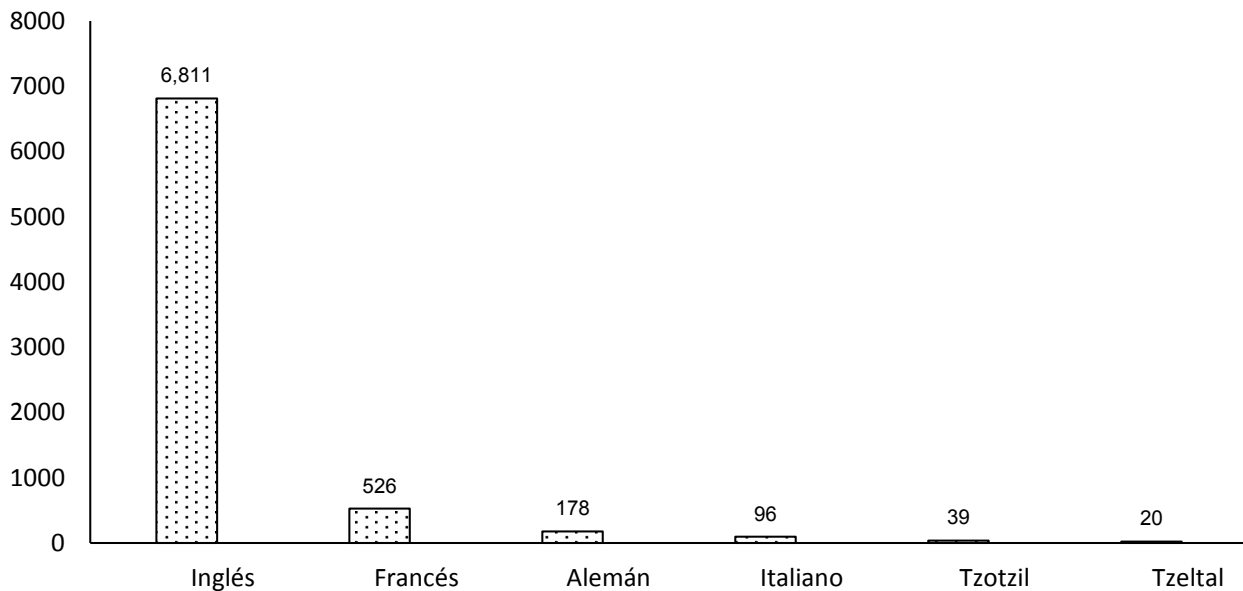


Fuente: Dirección de Servicios Escolares, UNACH.

**Población escolar de Lenguas por departamento e idioma
Enero - Junio 2013**

Idiomas /Lengua	Departamento				Total
	Tuxtla	Tapachula	San Cristóbal de Las Casas	Centro de Auto-acceso	
Alemán	155	0	19	4	178
Francés	357	124	36	9	526
Inglés	2,123	3,368	1,144	176	6,811
Italiano	73	0	20	3	96
Tzotzil	0	0	39	0	39
Tzeltal	0	0	20	0	20
T o t a l	2,708	3,492	1,278	192	7,670

Población de Lenguas por idioma

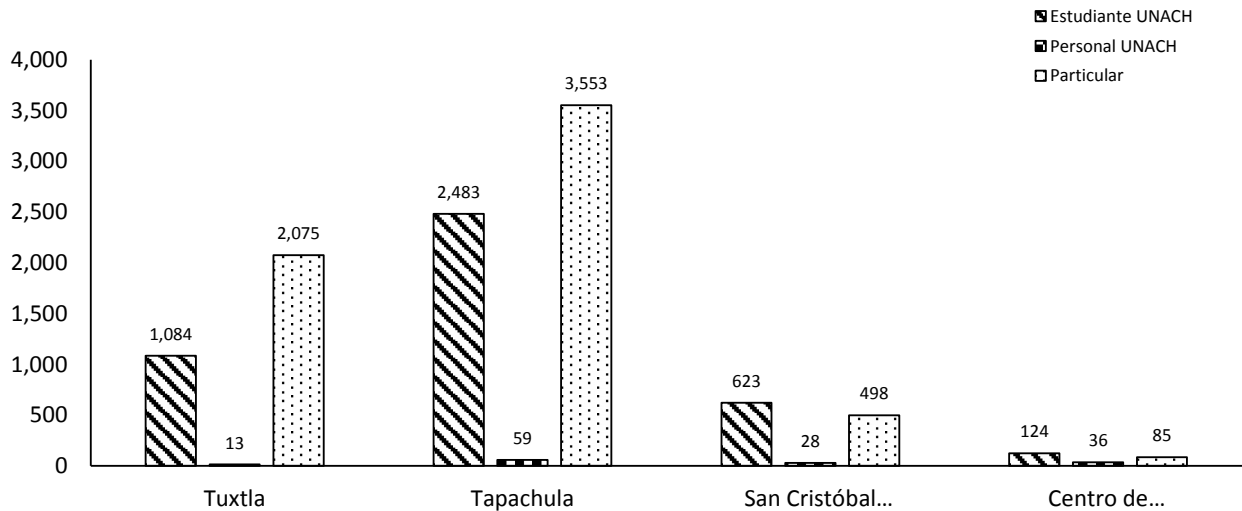


Fuente: Dirección de Servicios Escolares, UNACH.

**Población escolar de Lenguas por tipo de alumno
Agosto - Diciembre 2013**

Tipo de alumno	Departamentos				Total
	Tuxtla	Tapachula	San Cristóbal de Las Casas	Centro de Auto-acceso	
Estudiante UNACH	1,166	1,084	623	124	2,997
Personal UNACH	99	13	28	36	176
Particular	1,477	2,075	498	85	4,135
Total	2,742	3,172	1,149	245	7,308

Población escolar de Lenguas

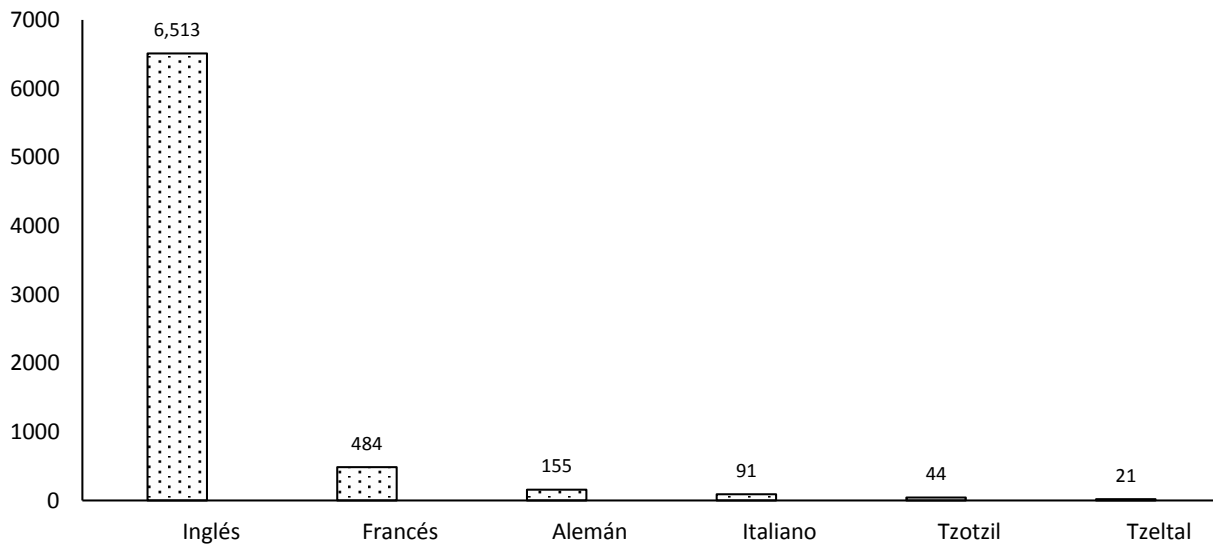


Fuente: Dirección de Servicios Escolares, UNACH.

**Población escolar de Lenguas por departamento e idioma
Agosto - Diciembre 2013**

Idiomas / Lengua	Departamento				Total
	Tuxtla	Tapachula	San Cristóbal de Las Casas	Centro de Auto-acceso	
Alemán	136	0	11	8	155
Francés	317	132	27	8	484
Inglés	2,212	3,040	1,036	225	6,513
Italiano	77	0	10	4	91
Tzotzil	0	0	44	0	44
Tzeltal	0	0	21	0	21
Chino Mandarín	0	0	0	0	0
T o t a l	2,742	3,172	1,149	245	7,308

Población de Lenguas por idioma



Fuente: Dirección de Servicios Escolares, UNACH.

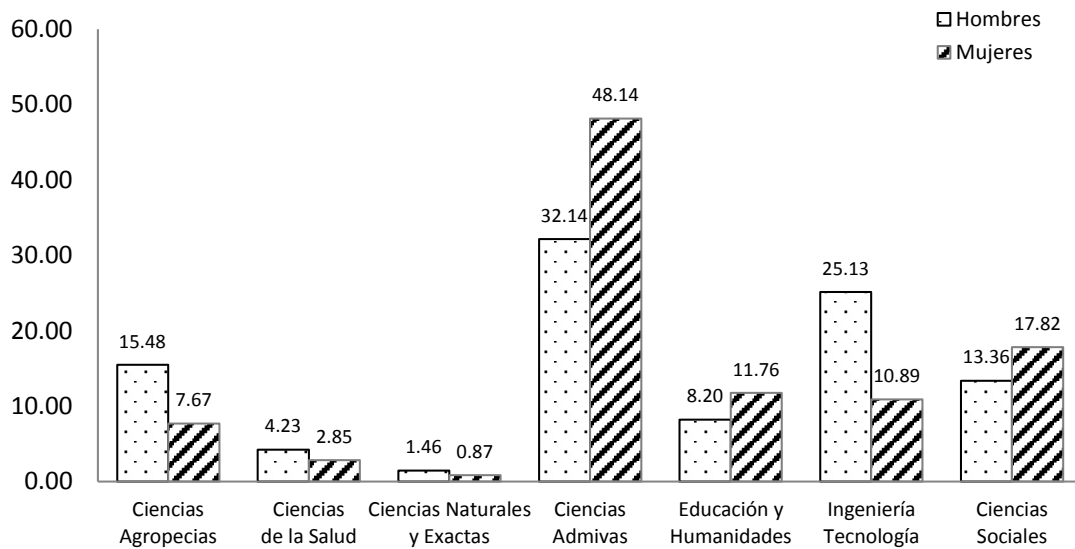
Alumnos

Egresados de licenciatura

Egresados por área de conocimiento y sexo Enero - Junio 2013

Área de conocimiento	Sexo		Total
	Hombres	Mujeres	
Ciencias Agropecuarias	117	62	179
Ciencias de la Salud	32	23	55
Ciencias Naturales y Exactas	11	7	18
Ciencias Administrativas	243	389	632
Educación y Humanidades	62	95	157
Ingeniería y Tecnología	190	88	278
Ciencias Sociales	101	144	245
Total	756	808	1,564

Egresados por área de conocimiento

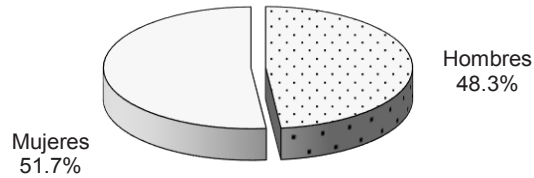


Fuente: Dirección de Servicios Escolares, UNACH.

**Egresados por sexo
Enero - Junio 2013**

Ubicación geográfica	Sexo		Total
	Hombres	Mujeres	
Tuxtla Gutiérrez	344	329	673
Tapachula y Huehuetán	193	190	383
San Cristóbal de Las Casas	81	118	199
Villaflores	18	17	35
Pichucalco	0	0	0
Comitán	94	134	228
Arriaga y Tonalá	26	20	46
Catazajá	0	0	0
Copainalá	0	0	0
	756	808	1,564

Egresados por sexo



Fuente: Dirección de Servicios Escolares, UNACH.

**Egresados por escuela, facultad, carrera y sexo
Enero - Junio 2013**

Escuela / Facultad Carrera	Sexo		Total
	Hombres	Mujeres	
Facultad de Contaduría y Administración	186	254	440
Administración	52	75	127
Contaduría	47	52	99
Gestión Turística	30	100	130
Sistemas Computacionales	57	27	84
Facultad de Ingeniería	72	11	83
Ingeniería Civil	72	11	83
Facultad de Arquitectura	37	24	61
Arquitectura	37	24	61
Facultad de Medicina Humana	0	0	0
Médico Cirujano *	0	0	0
Facultad de Medicina Veterinaria y Zootecnia	28	13	41
Medicina Veterinaria y Zootecnia	28	13	41
Facultad de Derecho	31	61	92
Derecho	31	61	92
Facultad de Ciencias Sociales	41	47	88
Antropología Social	3	3	6
Economía	24	24	48
Historia	6	3	9
Sociología	8	17	25
Facultad de Contaduría Pública	46	45	91
Contaduría	32	37	69
Sistemas Computacionales	14	8	22
Facultad de Ciencias de la Administración	52	87	139
Administración	23	29	52
Administración de Agronegocios	12	9	21
Comercio Internacional	9	12	21
Gestión Turística	8	37	45
Facultad de Ciencias Químicas	32	23	55
Químico Farmacobiólogo	32	23	55
Facultad de Ciencias Agrícolas	47	12	59
Ingeniero Agrónomo Tropical	37	9	46
Ingeniero Forestal	10	3	13
Facultad de Ciencias Agronómicas	18	17	35
Ingeniero Agrónomo	18	17	35
Facultad de Humanidades	66	96	162
Bibliotecología	2	1	3
Comunicación	26	32	58
Lengua y Literatura Hispanoamericana	4	10	14
Pedagogía	34	53	87
Pedagogía (Tapachula)	0	0	0
Pedagogía (Pijijiapan)	0	0	0
Escuela de Contaduría y Administración (Pichucalco)	0	0	0
Administración	0	0	0
Contaduría	0	0	0
Escuela de Ciencias Administrativas (Comitán)	28	38	66
Administración	14	24	38
Contaduría	14	14	28
Escuela de Ciencias Administrativas (Arriaga)	1	0	1
Administración	0	0	0
Contaduría	1	0	1
Escuela de Ciencias Administrativas (Tonalá)	1	0	1
Administración	1	0	1
Contaduría Pública	0	0	0
Escuela de Lenguas (Tuxtla)	4	16	20
Enseñanza del Francés	0	4	4
Enseñanza del Inglés	4	12	16
Escuela de Lenguas (San Cristóbal de Las Casas)	8	8	16
Enseñanza del Inglés	8	8	16
Escuela de Lenguas (Tapachula)	6	5	11
Enseñanza del Inglés	6	5	11

* Inician Internado Rotatorio.

Continúa...

...Continuación

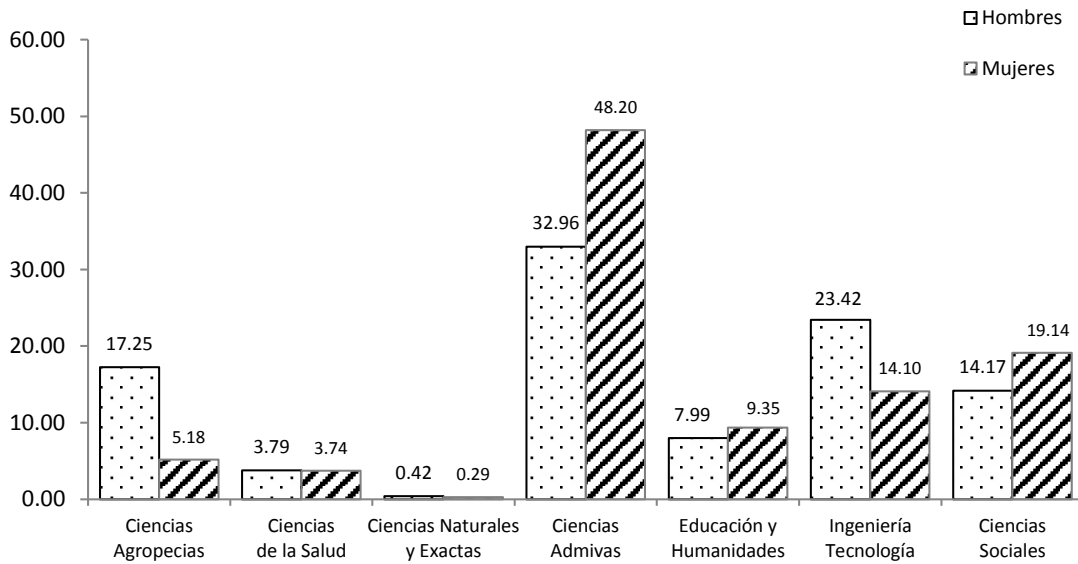
Escuela / Facultad Carrera	Sexo		Total
	Hombres	Mujeres	
Coordinación de Gestión y Autodesarrollo Indígena	1	2	3
Gestión y Autodesarrollo Indígena	1	2	3
Coordinación de la Licenciatura en Ingeniería Agroindustrial	24	20	44
Ingeniero Agroindustrial	24	20	44
Centro de Biociencias	10	18	28
Ingeniero Biotecnólogo	6	8	14
Ingeniero en Sistemas Costeros	4	10	14
Centro de Física y Matemáticas Aplicadas	11	7	18
Física	3	6	9
Matemáticas	8	1	9
Centro de Estudios para el Desarrollo Municipal y Políticas Públicas	4	3	7
Desarrollo Municipal y Gobernabilidad (a distancia)	4	3	7
Centro Mesoamericano de Estudios en Salud Pública y Desastres	2	1	3
Seguridad de Poblaciones Humanas ante Desastres (a distancia)	2	1	3
Total licenciatura	756	808	1,564

Fuente: Dirección de Servicios Escolares, UNACH.

**Egresados por área de conocimiento y sexo
Agosto - Diciembre 2013**

Área de conocimiento	Sexo		Total
	Hombres	Mujeres	
Ciencias Agropecuarias	123	36	159
Ciencias de la Salud	27	26	53
Ciencias Naturales y Exactas	3	2	5
Ciencias Administrativas	235	335	570
Educación y Humanidades	57	65	122
Ingeniería y Tecnología	167	98	265
Ciencias Sociales	101	133	234
Total	713	695	1,408

Egresados por área de conocimiento

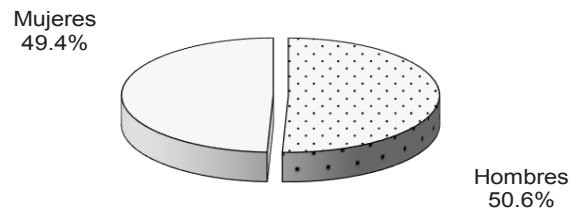


Fuente: Dirección de Servicios Escolares, UNACH.

**Egresados por sexo
Agosto - Diciembre 2013**

Ubicación geográfica	Sexo		Total
	Hombres	Mujeres	
Tuxtla Gutiérrez	275	221	496
Tapachula y Huehuetán	114	111	225
San Cristóbal de Las Casas	87	118	205
Villaflores	46	7	53
Pichucalco	34	42	76
Comitán	52	67	119
Arriaga y Tonalá	6	6	12
Catazajá	54	63	117
Copainalá	45	60	105
	713	695	1,408

Egresados por sexo



Fuente: Dirección de Servicios Escolares, UNACH.

**Egresados por escuela, facultad, carrera y sexo
Agosto - Diciembre 2013**

Escuela / Facultad Carrera	Sexo		Total
	Hombres	Mujeres	
Facultad de Contaduría y Administración	114	145	259
Administración	43	77	120
Contaduría	36	46	82
Gestión Turística	1	1	2
Sistemas Computacionales	34	21	55
Facultad de Ingeniería	51	20	71
Ingeniería Civil	51	20	71
Facultad de Arquitectura	41	27	68
Arquitectura	41	27	68
Facultad de Medicina Humana	0	0	0
Médico Cirujano *	0	0	0
Facultad de Medicina Veterinaria y Zootecnia	57	21	78
Medicina Veterinaria y Zootecnia	57	21	78
Facultad de Derecho	38	57	95
Derecho	38	57	95
Facultad de Ciencias Sociales	45	50	95
Antropología Social	10	11	21
Economía	22	24	46
Historia	8	4	12
Sociología	5	11	16
Facultad de Contaduría Pública	49	55	104
Contaduría	21	42	63
Contaduría Pública	0	0	0
Sistemas Computacionales	28	13	41
Facultad de Ciencias de la Administración	1	4	5
Administración	0	1	1
Administración de Agronegocios	0	0	0
Comercio Internacional	1	0	1
Gestión Turística	0	3	3
Facultad de Ciencias Químicas	27	26	53
Químico Farmacobiólogo	27	26	53
Facultad de Ciencias Agrícolas	20	8	28
Ingeniero Agrónomo Tropical	14	5	19
Ingeniero Forestal	6	3	9
Facultad de Ciencias Agronómicas	46	7	53
Ingeniero Agrónomo	46	7	53
Facultad de Humanidades	52	67	119
Bibliotecología y Gestión de Información	5	4	9
Comunicación	20	18	38
Lengua y Literatura Hispanoamericana	10	13	23
Pedagogía	17	32	49
Pedagogía (Extensión Pijijiapan)	0	0	0
Facultad de Ciencias Administrativas (Comitán)	54	63	117
Administración	23	40	63
Contaduría	31	23	54
Facultad de Lenguas (Tuxtla)	8	6	14
Enseñanza del Francés	0	0	0
Enseñanza del Inglés	8	6	14
Escuela de Contaduría y Administración (Pichucalco)	34	42	76
Administración	21	20	41
Contaduría	13	22	35
Escuela de Ciencias Administrativas (Arriaga)	19	25	44
Administración	12	13	25
Contaduría	7	12	19
Escuela de Ciencias Administrativas (Tonalá)	26	35	61
Administración	11	22	33
Contaduría Pública	15	13	28
Escuela de Lenguas (San Cristóbal de Las Casas)	4	3	7
Enseñanza del Inglés	4	3	7
Escuela de Lenguas (Tapachula)	10	7	17
Enseñanza del Inglés	10	7	17
Escuela de Humanidades (Tapachula)	0	0	0
Pedagogía	0	0	0
Coordinación de Gestión y Autodesarrollo Indígena	0	8	8
Gestión y Autodesarrollo Indígena	0	8	8

Continúa...

...Continuación

Escuela / Facultad Carrera	Sexo		Total
	Hombres	Mujeres	
Coordinación de la Licenciatura en Ingeniería Agroindustrial	6	6	12
Ingeniero Agroindustrial	6	6	12
Centro de Biociencias	7	11	18
Ingeniero Biotecnólogo	7	11	18
Ingeniero en Sistemas Costeros	0	0	0
Centro de Física y Matemáticas Aplicadas	3	2	5
Física	1	2	3
Matemáticas	2	0	2
Centro de Estudios Avanzados y Extensión	0	0	0
Licenciatura en Inglés (a distancia)	0	0	0
Centro de Estudios para el Desarrollo Municipal y Políticas Públicas	1	0	1
Gerencia Social (a distancia)	1	0	1
Centro Mesoamericano de Estudios en Salud Pública y Desastres	0	0	0
Seguridad de Poblaciones Humanas ante Desastres (a distancia)	0	0	0
T o t a l	713	695	1,408

* Inician Internado Rotatorio.

Fuente: Dirección de Servicios Escolares, UNACH.

Alumnos

Egresados de posgrado

Egresados de posgrado por facultad y año

Facultad / Programa	2000	2001	2002	2003	2004	2005	2006	2007	2008	2009	2010	2011	2012	2013
Facultad de Contaduría y Administración	86	66	101	150	131	34	133	4	66	27	10	64	105	65
Especialidad	30	0	0	0	0	0	0	0	0	0	0	0	0	0
Maestría	56	66	101	150	131	34	133	4	66	27	10	64	100	65
Doctorado	0	0	0	0	0	0	0	0	0	0	0	0	5	0
Facultad de Ingeniería	0	0	0	0	0	0	0	0	12	2	5	21	24	0
Especialidad	0	0	0	0	0	0	0	0	10	0	0	0	14	0
Maestría	0	0	0	0	0	0	0	0	2	2	5	21	10	0
Facultad de Arquitectura	0	0	0	0	0	0	0	0	1	4	3	0	1	13
Maestría	0	0	0	0	0	0	0	0	1	4	3	0	1	13
Facultad de Medicina Humana	0	30	39	5	37	14	74	12	38	47	12	52	38	0
Especialidad	0	6	14	0	14	5	74	11	29	34	10	50	34	0
Maestría	0	24	25	5	23	9	0	1	9	13	2	2	4	0
Facultad de Medicina Veterinaria y Zootecnia	0	0	0	0	0	0	0	0	0	0	0	0	9	0
Especialidad	0	0	0	0	0	0	0	0	0	0	0	0	9	0
Facultad de Derecho	0	0	75	0	0	1	0	3	1	2	0	0	42	0
Especialidad	0	0	5	0	0	1	0	0	0	0	0	0	0	0
Maestría	0	0	70	0	0	0	0	3	1	2	0	0	42	0
Facultad de Ciencias Sociales	0	0	0	13	0	0	0	1	2	5	0	0	7	0
Maestría	0	0	0	13	0	0	0	1	2	5	0	0	7	0
Facultad de Ciencias Agrícolas	0	0	8	2	9	1	5	3	10	7	0	0	1	0
Maestría	0	0	8	2	9	1	5	3	10	7	0	0	0	0
Doctorado	0	0	0	0	0	0	0	0	0	0	0	0	1	0
Facultad de Contaduría Pública	0	0	0	30	93	4	27	3	12	7	6	18	27	0
Especialidad	0	0	0	0	0	1	0	0	0	0	0	0	0	0
Maestría	0	0	0	30	93	3	27	3	12	7	6	18	23	0
Doctorado	0	0	0	0	0	0	0	0	0	0	0	0	4	0
Facultad de Ciencias de la Administración	0	0	0	41	41	0	0	0	2	5	5	18	13	105
Maestría	0	0	0	41	41	0	0	0	2	5	5	18	10	105
Doctorado	0	0	0	0	0	0	0	0	0	0	0	0	3	0
Facultad de Ciencias Químicas	10	20	9	11	6	5	16	2	0	4	0	0	5	12
Maestría	10	20	9	11	6	5	16	2	0	4	0	0	5	12
Facultad de Ciencias Agronómicas	0	8	11	0	9	0	6	0	3	3	1	2	3	0
Maestría	0	8	11	0	9	0	6	0	3	3	1	2	3	0
Facultad de Humanidades	24	87	90	165	175	27	76	64	29	16	12	26	58	84
Especialidad	0	0	0	30	0	0	30	25	1	0	0	4	8	14
Maestría	24	87	90	135	175	27	46	39	28	16	12	22	30	55
Doctorado	0	0	0	0	0	0	0	0	0	0	0	0	20	15
Centro de Biociencias	0	0	0	0	0	0	0	0	3	2	0	5	0	3
Maestría	0	0	0	0	0	0	0	0	3	2	0	5	0	3
Centro Mesoamericano de Estudios en Salud Pública y Desastres	0	0	0	0	0	0	0	0	0	0	0	0	0	3
Maestría (a distancia)	0	0	0	0	0	0	0	0	0	0	0	0	0	3
Doctorado	0	0	0	0	0	0	0	0	0	0	0	0	0	0
Total	120	211	333	417	501	86	337	92	179	131	54	206	333	285

Fuente: Dirección de Servicios Escolares, UNACH.

Alumnos

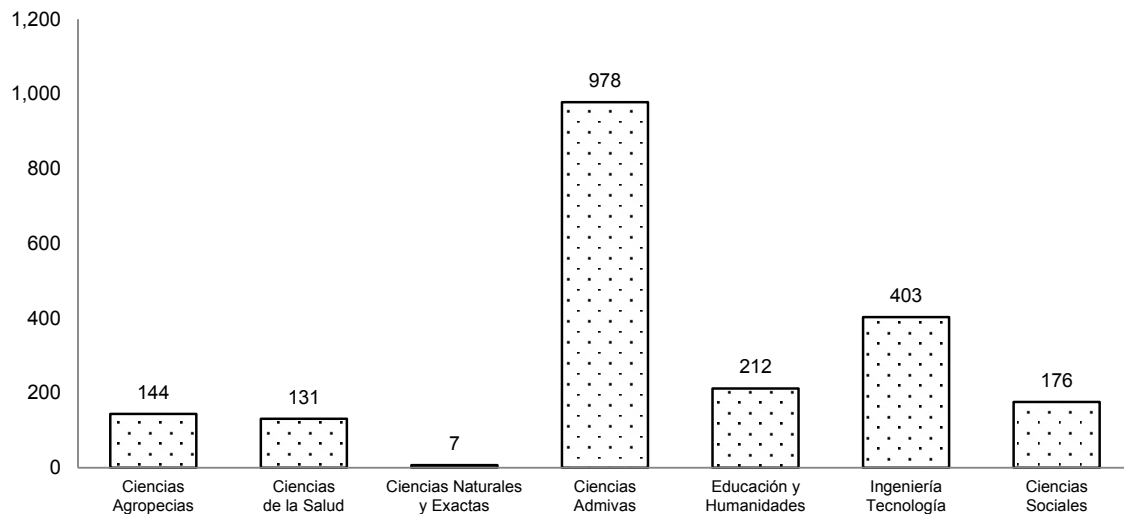
Titulados

**Titulados por área de conocimiento, opción de titulación y sexo
Enero - Junio 2013**

Área de conocimiento	Tesis				Examen		Créditos		Otros*		Total		
	Individual		Colectiva		Ceneval		Posgrado		H	M	H	M	T
	H	M	H	M	H	M	H	M					
Ciencias Agropecuarias	42	16	14	5	29	2	0	1	29	6	114	30	144
Ciencias de la Salud	12	14	6	7	49	35	0	1	2	5	69	62	131
Ciencias Naturales y Exactas	5	1	0	0	0	0	0	0	0	1	5	2	7
Ciencias Administrativas	6	21	65	73	8	7	3	7	340	448	422	556	978
Educación y Humanidades	20	31	34	84	2	3	6	8	10	14	72	140	212
Ingeniería y Tecnología	60	30	83	22	9	0	2	1	165	31	319	84	403
Ciencias Sociales	21	20	14	31	1	1	3	0	33	52	72	104	176
T o t a l	166	133	216	222	98	48	14	18	579	557	1,073	978	2,051

* Incluye las opciones: Reconocimiento al mérito académico, excelencia académica, práctica profesional y asistencia técnica supervisada.

Titulados por área de conocimiento



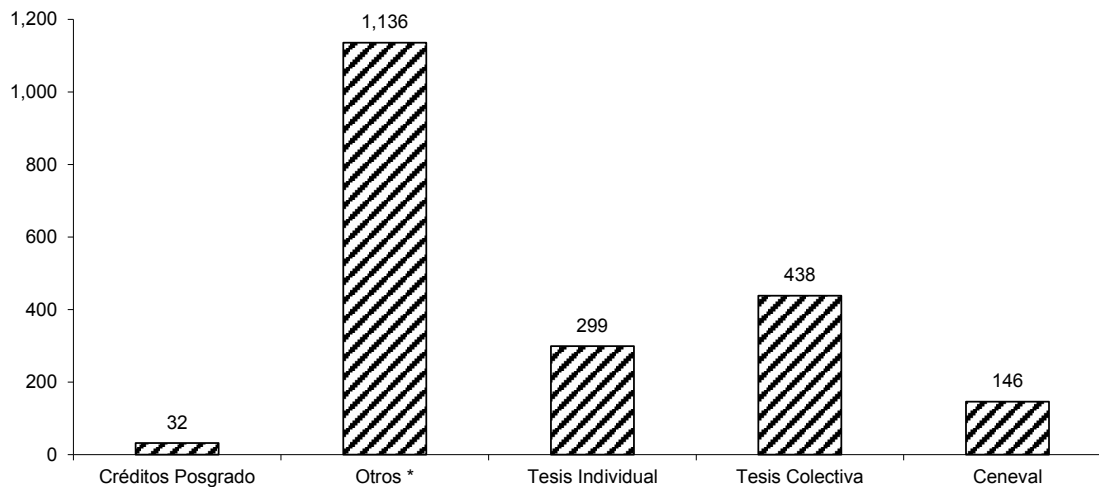
Fuente: Dirección de Servicios Escolares, UNACH.

**Titulados por opción de titulación y sexo
Enero - Junio 2013**

Ubicación geográfica	Tesis				Examen		Créditos		Otros*		Total		
	Individual		Colectiva		Ceneval		Posgrado		H	M	H	M	T
	H	M	H	M	H	M	H	M					
Tuxtla Gutiérrez	75	51	124	83	58	36	4	3	290	148	551	321	872
Tapachula y Huehuetán	38	24	20	15	8	6	2	7	112	157	180	209	389
San Cristóbal de Las Casas	21	25	8	6	1	1	4	0	28	47	62	79	141
Villaflores	12	5	8	3	28	2	0	1	1	0	49	11	60
Pichucalco	0	0	0	0	1	0	0	0	33	52	34	52	86
Comitán	19	27	53	114	2	3	3	6	80	110	157	260	417
Arriaga y Tonalá	1	1	3	1	0	0	1	1	35	43	40	46	86
Catazajá	0	0	0	0	0	0	0	0	0	0	0	0	0
Copainalá	0	0	0	0	0	0	0	0	0	0	0	0	0
	166	133	216	222	98	48	14	18	579	557	1,073	978	2,051

* Incluye las opciones: Reconocimiento al mérito académico, excelencia académica, práctica profesional y asistencia técnica supervisada.

Titulados por opción de titulación



Fuente: Dirección de Servicios Escolares, UNACH.

**Titulados por escuela, facultad, carrera y opción de titulación
Enero - Junio 2013**

Escuela / Facultad Carrera	Tesis				Examen		Créditos		Otros*		Total		
	Individual		Colectiva		Ceneval		Posgrado						
	H	M	H	M	H	M	H	M	H	M	H	M	T
Facultad de Contaduría y Administración	4	18	72	69	2	1	2	3	144	126	224	217	441
Administración	1	8	24	22	1	0	0	0	52	40	78	70	148
Administración Agropecuaria	0	0	0	0	0	0	0	0	0	0	0	0	0
Administración de Empresas	0	0	0	0	0	0	1	0	1	6	2	6	8
Administración Turística	0	0	0	0	0	0	0	0	1	2	1	2	3
Contaduría	1	7	12	27	0	0	0	0	32	52	45	86	131
Contaduría Pública	1	0	0	0	0	1	1	3	21	6	23	10	33
Gestión Turística	1	3	6	13	0	0	0	0	4	12	11	28	39
Informática	0	0	0	0	0	0	0	0	5	0	5	0	5
Turismo	0	0	0	0	0	0	0	0	0	0	0	0	0
Sistemas Computacionales	0	0	30	7	1	0	0	0	28	8	59	15	74
Facultad de Ingeniería	26	6	45	11	7	0	2	0	103	3	183	20	203
Ingeniería Civil	26	6	45	11	7	0	2	0	103	3	183	20	203
Facultad de Arquitectura	26	16	1	1	0	0	0	0	15	9	42	26	68
Arquitectura	26	16	1	1	0	0	0	0	15	9	42	26	68
Facultad de Medicina Humana	1	1	0	0	49	35	0	0	0	2	50	38	88
Médico Cirujano	1	1	0	0	49	35	0	0	0	2	50	38	88
Facultad de Medicina Veterinaria y Zootecnia	11	8	6	2	0	0	0	0	26	5	43	15	58
Medicina Veterinaria y Zootecnia	11	8	6	2	0	0	0	0	26	5	43	15	58
Facultad de Derecho	2	2	2	4	1	1	2	0	26	46	33	53	86
Derecho	2	2	2	4	1	1	2	0	26	46	33	53	86
Facultad de Ciencias Sociales	17	16	5	1	0	0	1	0	2	1	25	18	43
Antropología Social	3	5	1	1	0	0	0	0	1	0	5	6	11
Economía	8	2	2	0	0	0	1	0	0	1	11	3	14
Historia	0	1	0	0	0	0	0	0	0	0	0	1	1
Sociología	6	8	2	0	0	0	0	0	1	0	9	8	17
Facultad de Contaduría Pública	0	0	9	4	3	3	0	2	63	77	75	86	161
Contaduría	0	0	2	1	2	3	0	1	42	59	46	64	110
Contaduría Pública	0	0	0	0	0	0	0	0	7	7	7	7	14
Sistemas Computacionales	0	0	7	3	1	0	0	1	14	11	22	15	37
Facultad de Ciencias de la Administración	0	0	5	4	4	3	0	2	45	75	54	84	138
Administración	0	0	4	1	0	0	0	0	19	37	23	38	61
Administración Agropecuaria	0	0	0	0	0	0	0	0	1	0	1	0	1
Administración de Agronegocios	0	0	0	1	0	0	0	0	9	7	9	8	17
Administración de Empresas	0	0	0	0	0	1	0	0	3	2	3	3	6
Administración Turística	0	0	0	0	0	0	0	0	0	1	0	1	1
Comercio Internacional	0	0	0	0	4	1	0	0	10	5	14	6	20
Gestión Turística	0	0	1	2	0	1	0	2	3	23	4	28	32
Facultad de Ciencias Químicas	11	13	6	7	0	0	0	1	2	3	19	24	43
Químico Farmacobiólogo	11	13	6	7	0	0	0	1	2	3	19	24	43
Facultad de Ciencias Agrícolas	19	3	0	0	1	0	0	0	1	0	21	3	24
Ingeniero Forestal	7	2	0	0	0	0	0	0	0	0	7	2	9
Ingeniero Agrónomo Zootecnista	0	0	0	0	0	0	0	0	1	0	1	0	1
Ingeniero Agrónomo Tropical	12	1	0	0	1	0	0	0	0	0	13	1	14
Facultad de Ciencias Agronómicas	12	5	8	3	28	2	0	1	1	0	49	11	60
Ingeniero Agrónomo	9	5	6	3	17	2	0	0	1	0	33	10	43
Ingeniero Agrónomo Fitotecnista	0	0	1	0	0	0	0	0	0	0	1	0	1
Ingeniero Agrónomo Parasitólogo	0	0	0	0	1	0	0	0	0	0	1	0	1
Ingeniero Agrónomo en Producción Animal	0	0	0	0	2	0	0	0	0	0	2	0	2
Ingeniero Agrónomo en Producción Vegetal	3	0	1	0	5	0	0	1	0	0	9	1	10
Ingeniero Agrónomo Zootecnista	0	0	0	0	3	0	0	0	0	0	3	0	3
Facultad de Humanidades	18	25	40	109	2	3	3	6	12	15	75	158	233
Bibliotecología	0	0	0	1	0	0	0	0	1	1	1	2	3
Bibliotecología y Gestión de Información	0	0	4	12	0	0	0	0	0	0	4	12	16
Ciencias de la Comunicación	0	0	0	1	2	1	1	1	2	2	5	5	10
Comunicación	9	13	4	18	0	1	0	0	2	2	15	34	49
Lengua y Literatura Hispanoamericana	2	1	2	12	0	0	0	0	4	2	8	15	23
Letras Latinoamericanas	0	0	0	0	0	0	0	0	0	2	0	2	2
Pedagogía	7	11	30	65	0	1	2	5	3	6	42	88	130
Escuela de Contaduría y Administración (Pichucalco)	0	0	0	0	1	0	0	0	33	52	34	52	86
Administración	0	0	0	0	0	0	0	0	17	26	17	26	43
Administración de Empresas	0	0	0	0	1	0	0	0	0	0	1	0	1
Contaduría	0	0	0	0	0	0	0	0	16	26	16	26	42
Contaduría Pública	0	0	0	0	0	0	0	0	0	0	0	0	0
Escuela de Ciencias Administrativas (Comitán)	1	2	13	5	0	0	0	0	68	95	82	102	184
Administración	1	1	13	3	0	0	0	0	20	37	34	41	75
Administración de Empresas	0	0	0	0	0	0	0	0	0	1	0	1	1
Contaduría	0	1	0	2	0	0	0	0	48	57	48	60	108
Contaduría Pública	0	0	0	0	0	0	0	0	0	0	0	0	0

Continúa...

Escuela / Facultad Carrera	Continuación												
	Tesis				Examen		Créditos		Otros*		Total		
	Individual		Colectiva		Geneval		Posgrado						
	H	M	H	M	H	M	H	M	H	M	H	M	T
Escuela de Ciencias Administrativas (Arriaga)	0	0	0	0	0	0	0	0	11	3	11	3	14
Administración	0	0	0	0	0	0	0	0	7	2	7	2	9
Administración de Empresas	0	0	0	0	0	0	0	0	0	0	0	0	0
Contaduría	0	0	0	0	0	0	0	0	4	1	4	1	5
Contaduría Pública	0	0	0	0	0	0	0	0	0	0	0	0	0
Escuela de Ciencias Administrativas (Tonalá)	1	1	3	1	0	0	1	1	23	39	28	42	70
Administración	1	1	3	1	0	0	1	0	10	20	15	22	37
Administración de Empresas	0	0	0	0	0	0	0	1	1	1	1	2	3
Contaduría	0	0	0	0	0	0	0	0	12	16	12	16	28
Contaduría Pública	0	0	0	0	0	0	0	0	0	2	0	2	2
Escuela de Lenguas (Tuxtla)	2	1	0	0	0	0	0	0	2	2	4	3	7
Enseñanza del Francés	0	0	0	0	0	0	0	0	0	0	0	0	0
Enseñanza del Inglés	2	1	0	0	0	0	0	0	2	2	4	3	7
Escuela de Lenguas (San Cristóbal de Las Casas)	2	5	0	0	0	0	1	0	0	0	3	5	8
Enseñanza del Inglés	2	5	0	0	0	0	1	0	0	0	3	5	8
Escuela de Lenguas (Tapachula)	0	0	0	0	0	0	2	2	1	2	3	4	7
Enseñanza del Inglés	0	0	0	0	0	0	2	2	1	2	3	4	7
Coordinación de Gestión y Autodesarrollo Indígena	0	2	1	1	0	0	0	0	0	0	1	3	4
Gestión y Autodesarrollo Indígena	0	2	1	1	0	0	0	0	0	0	1	3	4
Coordinación de la Licenciatura en Ingeniería Agroindustrial	0	0	0	0	0	0	0	0	1	1	1	1	2
Ingeniero Agroindustrial	0	0	0	0	0	0	0	0	1	1	1	1	2
Centro de Biociencias	8	8	0	0	0	0	0	0	0	0	8	8	16
Ingeniero Biotecnólogo	7	7	0	0	0	0	0	0	0	0	7	7	14
Ingeniero en Sistemas Costeros	1	1	0	0	0	0	0	0	0	0	1	1	2
Centro de Física y Matemáticas Aplicadas	5	1	0	0	0	0	0	0	0	1	5	2	7
Física	2	0	0	0	0	0	0	0	0	0	2	0	2
Matemáticas	3	1	0	0	0	0	0	0	0	1	3	2	5
TOTAL	166	133	216	222	98	48	14	18	579	557	1,073	978	2,051

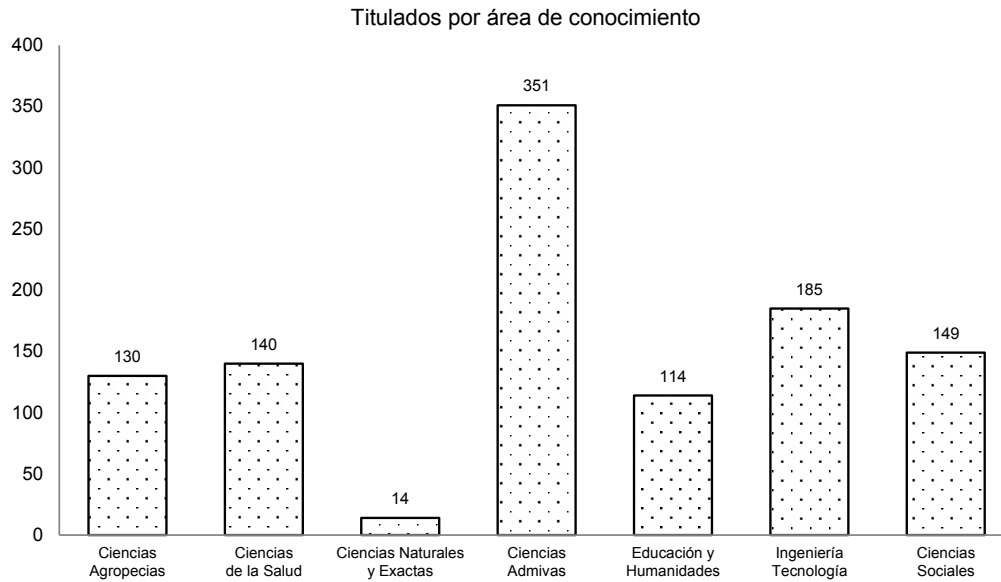
Fuente: Dirección de Servicios Escolares, UNACH.

* Incluye las opciones: Reconocimiento al mérito académico, excelencia académica, práctica profesional y asistencia técnica supervisada.

**Titulados por área de conocimiento, opción de titulación y sexo
Agosto - Diciembre 2013**

Área de conocimiento	Tesis				Examen		Créditos		Otros*		Total		
	Individual		Colectiva		Ceneval		Posgrado						
	H	M	H	M	H	M	H	M	H	M	H	M	T
Ciencias Agropecuarias	33	9	32	7	11	2	0	0	28	8	104	26	130
Ciencias de la Salud	10	8	13	17	41	37	0	0	6	8	70	70	140
Ciencias Naturales y Exactas	2	1	0	0	0	0	1	0	5	5	8	6	14
Ciencias Administrativas	3	7	8	17	7	5	6	11	110	177	134	217	351
Educación y Humanidades	12	12	10	24	0	2	4	6	23	21	49	65	114
Ingeniería y Tecnología	38	22	36	21	2	1	2	1	51	11	129	56	185
Ciencias Sociales	16	23	12	25	2	0	1	6	23	41	54	95	149
T o t a l	114	82	111	111	63	47	14	24	246	271	548	535	1,083

* Incluye las opciones: Reconocimiento al mérito académico, excelencia académica, práctica profesional y asistencia técnica supervisada.



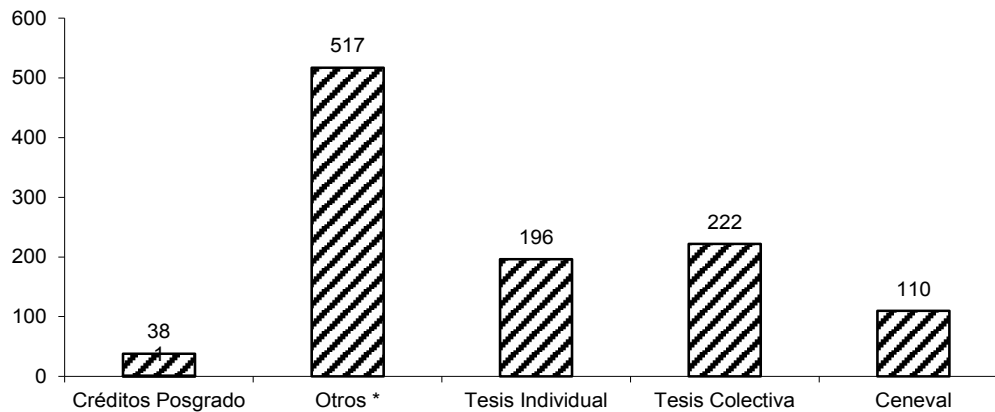
Fuente: Dirección de Servicios Escolares, UNACH.

**Titulados por opción de titulación
Agosto - Diciembre 2013**

Ubicación geográfica	Tesis				Examen Ceneval		Créditos Posgrado		Otros*		Total		
	Individual		Colectiva		H	M	H	M	H	M	H	M	T
	H	M	H	M									
Tuxtla Gutiérrez	44	26	49	30	46	39	8	7	152	142	299	244	543
Tapachula y Huehuetán	34	20	21	27	5	4	0	4	43	55	103	110	213
San Cristóbal de Las Casas	18	21	5	11	0	0	2	4	24	44	49	80	129
Villaflores	10	2	17	7	10	2	0	0	0	0	37	11	48
Pichucalco	0	0	0	0	0	0	1	2	1	3	2	5	7
Comitán	8	12	16	36	2	2	0	5	3	2	29	57	86
Arriaga y Tonalá	0	1	3	0	0	0	3	2	23	25	29	28	57
Catazajá	0	0	0	0	0	0	0	0	0	0	0	0	0
Copainalá	0	0	0	0	0	0	0	0	0	0	0	0	0
T o t a l	114	82	111	111	63	47	14	24	246	271	548	535	1,083

* Incluye las opciones: Reconocimiento al mérito académico, excelencia académica, práctica profesional y asistencia técnica supervisada.

Titulados por opción de titulación



Fuente: Dirección de Servicios Escolares, UNACH

**Titulados por escuela, facultad, carrera y opción de titulación
Agosto - Diciembre 2013**

Escuela / Facultad Carrera	Tesis				Examen		Créditos				Total		
	Individual		Colectiva		Geneval		Posgrado		Otros*		Total		T
	H	M	H	M	H	M	H	M	H	M	H	M	
Facultad de Contaduría y Administración	2	1	9	15	4	2	2	5	105	122	122	145	267
Administración	1	0	0	0	0	0	0	0	29	44	30	44	74
Administración de Empresas	0	1	0	0	0	1	1	1	1	2	2	5	7
Administración Turística	0	0	0	0	0	0	0	0	0	3	0	3	3
Contaduría	0	0	1	3	0	0	0	1	30	27	31	31	62
Contaduría Pública	1	0	0	0	1	0	1	2	1	2	4	4	8
Gestión Turística	0	0	3	6	2	1	0	0	6	33	11	40	51
Informática	0	0	0	0	0	0	0	0	0	1	0	1	1
Sistemas Computacionales	0	0	5	6	1	0	0	1	38	10	44	17	61
Turismo	0	0	0	0	0	0	0	0	0	0	0	0	0
Facultad de Ingeniería	18	3	25	12	1	1	1	0	8	0	53	16	69
Ingeniería Civil	18	3	25	12	1	1	1	0	8	0	53	16	69
Facultad de Arquitectura	15	15	0	0	0	0	1	0	2	0	18	15	33
Arquitectura	15	15	0	0	0	0	1	0	2	0	18	15	33
Facultad de Medicina Humana	1	2	0	0	40	36	0	0	6	6	47	44	91
Médico Cirujano	1	2	0	0	40	36	0	0	6	6	47	44	91
Facultad de Medicina Veterinaria y Zootecnia	4	1	12	0	1	0	0	0	15	3	32	4	36
Medicina Veterinaria y Zootecnia	4	1	12	0	1	0	0	0	15	3	32	4	36
Facultad de Derecho	2	3	1	3	0	0	0	0	22	40	25	46	71
Derecho	2	3	1	3	0	0	0	0	22	40	25	46	71
Facultad de Ciencias Sociales	14	16	4	7	0	0	1	4	2	2	21	29	50
Antropología Social	2	4	0	0	0	0	0	2	0	0	2	6	8
Economía	5	2	2	5	0	0	1	1	1	1	9	9	18
Historia	1	1	0	0	0	0	0	0	1	1	2	2	4
Sociología	6	9	2	2	0	0	0	1	0	0	8	12	20
Facultad de Contaduría Pública	1	0	6	4	0	0	0	0	5	2	12	6	18
Contaduría	0	0	0	1	0	0	0	0	2	1	2	2	4
Contaduría Pública	0	0	0	0	0	0	0	0	0	1	0	1	1
Sistemas Computacionales	1	0	6	3	0	0	0	0	3	0	10	3	13
Facultad de Ciencias de la Administración	1	4	2	4	4	3	0	2	27	40	34	53	87
Administración	1	4	1	1	0	0	0	0	1	2	3	7	10
Administración Agropecuaria	0	0	0	0	0	0	0	0	1	0	1	0	1
Administración de Agronegocios	0	0	0	1	0	0	0	0	9	7	9	8	17
Administración de Empresas	0	0	0	0	0	1	0	0	3	2	3	3	6
Administración de Empresas Turística	0	0	0	0	0	0	0	0	0	0	0	0	0
Administración Turística	0	0	0	0	0	0	0	0	1	0	1	1	1
Comercio Internacional	0	0	0	0	4	1	0	0	10	5	14	6	20
Gestión Turística	0	0	1	2	0	1	0	2	3	23	4	28	32
Facultad de Ciencias Químicas	9	6	13	17	1	1	0	0	0	2	23	26	49
Químico Farmacobiólogo	9	6	13	17	1	1	0	0	0	2	23	26	49
Facultad de Ciencias Agrícolas	19	6	0	0	0	0	0	0	2	0	21	6	27
Ingeniero Forestal	3	1	0	0	0	0	0	0	1	0	4	1	5
Ingeniero Agrónomo Tropical	16	5	0	0	0	0	0	0	0	0	16	5	21
Ingeniero Agrónomo Zootecnista	0	0	0	0	0	0	0	0	1	0	1	0	1
Facultad de Ciencias Agronómicas	10	2	17	7	10	2	0	0	0	0	37	11	48
Ingeniero Agrónomo	8	2	14	5	7	2	0	0	0	0	29	9	38
Ingeniero Agrónomo Fitotecnista	0	0	1	0	0	0	0	0	0	0	1	0	1
Ingeniero Agrónomo Zootecnista	0	0	0	0	1	0	0	0	0	0	1	0	1
Ingeniero Agrónomo en Producción Animal	1	0	1	1	1	0	0	0	0	0	3	1	4
Ingeniero Agrónomo en Producción Vegetal	1	0	1	1	1	0	0	0	0	0	3	1	4

Continúa ...

Escuela / Facultad Carrera	Tesis				Examen Ceneval		Créditos Posgrado		Otros*		Total		T
	Individual		Colectiva		H	M	H	M	H	M	H	M	
	H	M	H	M									
Facultad de Humanidades	8	11	14	33	2	2	0	4	2	1	26	51	77
Bibliotecología	0	0	1	0	0	0	0	0	0	0	1	0	1
Ciencias de la Comunicación	0	0	0	1	1	0	0	2	0	0	1	3	4
Comunicación	1	3	6	13	1	0	0	0	0	0	8	16	24
Lengua y Literatura Hispanoamericana	3	2	0	4	0	0	0	0	2	0	5	6	11
Letras Latinoamericanas	0	0	0	0	0	0	0	0	0	0	0	0	0
Pedagogía	4	6	7	15	0	2	0	2	0	1	11	26	37
Facultad de Ciencias Administrativas (Comitán)	0	1	2	3	0	0	0	1	1	1	3	6	9
Administración	0	1	2	3	0	0	0	0	1	1	3	5	8
Administración de Empresas	0	0	0	0	0	0	0	0	0	0	0	0	0
Contaduría	0	0	0	0	0	0	0	0	0	0	0	0	0
Contaduría Pública	0	0	0	0	0	0	0	1	0	0	0	1	1
Facultad de Lenguas (Tuxtla)	2	3	3	3	0	0	3	2	11	6	19	14	33
Enseñanza del Francés	0	0	0	0	0	0	0	0	0	0	0	0	0
Enseñanza del Inglés	2	3	3	3	0	0	3	2	11	6	19	14	33
Escuela de Ciencias Administrativas (Pichucalco)	0	0	0	0	0	0	1	2	1	3	2	5	7
Administración	0	0	0	0	0	0	0	1	0	1	0	2	2
Administración de Empresas	0	0	0	0	0	0	1	0	0	0	1	0	1
Contaduría	0	0	0	0	0	0	0	1	0	1	0	2	2
Contaduría Pública	0	0	0	0	0	0	0	0	1	1	1	1	2
Escuela de Ciencias Administrativas (Arriaga)	0	0	0	0	0	0	0	0	11	14	11	14	25
Administración	0	0	0	0	0	0	0	0	6	11	6	11	17
Administración de Empresas	0	0	0	0	0	0	0	0	1	0	1	0	1
Contaduría	0	0	0	0	0	0	0	0	3	3	3	3	6
Contaduría Pública	0	0	0	0	0	0	0	0	1	0	1	0	1
Escuela de Ciencias Administrativas (Tonalá)	0	1	0	0	0	0	3	2	1	6	4	9	13
Administración	0	1	0	0	0	0	2	1	0	6	2	8	10
Administración de Empresas	0	0	0	0	0	0	0	1	1	0	1	1	2
Contaduría	0	0	0	0	0	0	0	0	0	0	0	0	0
Contaduría Pública	0	0	0	0	0	0	1	0	0	0	1	0	1
Escuela de Lenguas (San Cristóbal de Las Casas)	2	0	0	0	0	0	1	0	0	2	3	2	5
Enseñanza del Inglés	2	0	0	0	0	0	1	0	0	2	3	2	5
Escuela de Lenguas (Tapachula)	0	0	0	2	0	0	0	2	9	11	9	15	24
Enseñanza del Inglés	0	0	0	2	0	0	0	2	9	11	9	15	24
Escuela de Humanidades (Tapachula)	0	0	0	0	0	0	0	0	0	0	0	0	0
Pedagogía	0	0	0	0	0	0	0	0	0	0	0	0	0
Coordinación de Gestión y Autodesarrollo Indígena	0	2	0	1	0	0	0	0	0	0	0	3	3
Gestión y Autodesarrollo Indígena	0	2	0	1	0	0	0	0	0	0	0	3	3
Coordinación de la Licenciatura en Ingeniería Agroindustrial	0	0	3	0	0	0	0	0	11	5	14	5	19
Ingeniero Agroindustrial	0	0	3	0	0	0	0	0	11	5	14	5	19
Centro de Biociencias	4	4	0	0	0	0	0	0	0	0	4	4	8
Ingeniero Biotecnólogo	3	3	0	0	0	0	0	0	0	0	3	3	6
Ingeniero en Sistemas Costeros	1	1	0	0	0	0	0	0	0	0	1	1	2
Centro de Física y Matemáticas Aplicadas	2	1	0	0	0	0	1	0	5	5	8	6	14
Física	1	0	0	0	0	0	0	0	2	1	3	1	4
Matemáticas	1	1	0	0	0	0	1	0	3	4	5	5	10
Centro de Estudios para el Desarrollo Municipal y Políticas Públicas	0	0	0	0	0	0	0	0	0	0	0	0	0
Gerencial Social (a distancia)	0	0	0	0	0	0	0	0	0	0	0	0	0
Centro Mesoamericano de Estudios en salud Pública y Desastres	0	0	0	0	0	0	0	0	0	0	0	0	0
Seguridad de Poblaciones Humanas ante Desastres (a distancia)	0	0	0	0	0	0	0	0	0	0	0	0	0
TOTAL	114	82	111	111	63	47	14	24	246	271	548	535	1,083

Fuente: Dirección de Servicios Escolares, UNACH.

* Incluye las opciones: Reconocimiento al mérito académico, excelencia académica, práctica profesional y asistencia técnica supervisada.

Alumnos

• Graduados de posgrado

Graduados de posgrado por facultad y año

Facultad - Programa	2000	2001	2002	2003	2004	2005	2006	2007	2008	2009	2010	2011	2012	2013
Facultad de Contaduría y Administración	2	6	3	13	6	2	10	18	13	12	3	12	14	0
Maestría	2	6	3	13	6	2	10	18	13	12	3	12	14	0
Facultad de Ingeniería	3	8	8	8	8	6	5	7	8	7	0	4	2	0
Especialidad	3	5	3	7	7	4	1	4	0	2	0	0	1	0
Maestría	0	3	5	1	1	2	4	3	8	5	0	4	1	0
Facultad de Arquitectura	1	0	3	5	5	1	2	0	1	1	1	0	5	13
Especialidad	1	0	1	3	2	0	1	0	0	0	0	0	2	0
Maestría	0	0	2	2	3	1	1	0	1	1	1	0	3	13
Facultad de Medicina Humana	7	6	17	10	12	10	29	25	44	35	9	49	64	0
Especialidad	3	3	2	2	6	4	23	17	32	25	8	45	60	0
Maestría	4	3	15	8	6	6	6	8	12	10	1	4	4	0
Facultad de Medicina Veterinaria y Zootecnia	0	0	0	0	0	0	1	0	0	0	0	0	1	0
Maestría	0	0	0	0	0	0	1	0	0	0	0	0	1	0
Facultad de Derecho	0	0	0	1	0	0	0	3	1	1	0	1	3	6
Maestría	0	0	0	1	0	0	0	3	1	1	0	1	3	6
Doctorado	0	0	0	0	0	0	0	0	0	0	0	0	0	0
Facultad de Ciencias Sociales	3	4	0	0	1	0	1	1	0	0	0	0	1	0
Maestría	3	4	0	0	1	0	1	1	0	0	0	0	1	0
Facultad de Contaduría Pública	8	17	9	7	10	4	5	11	10	12	6	1	2	0
Especialidad	3	1	0	1	0	1	5	0	0	0	0	0	0	0
Maestría	5	16	9	6	10	3	0	11	10	12	6	1	2	0
Facultad de Ciencias de la Administración	1	9	3	2	10	0	2	6	1	1	0	6	5	19
Maestría	1	9	3	2	10	0	2	6	1	1	0	6	5	19
Facultad de Ciencias Químicas	0	3	8	9	2	0	1	4	0	0	0	0	2	1
Maestría	0	3	8	9	2	0	1	4	0	0	0	0	2	1
Facultad de Ciencias Agrícolas	0	6	10	4	2	2	5	5	8	9	0	1	2	0
Maestría	0	4	8	0	2	2	5	5	8	9	0	1	2	0
Doctorado	0	2	2	4	0	0	0	0	0	0	0	0	0	0
Facultad de Ciencias Agronómicas	0	1	2	2	2	0	6	1	1	1	1	1	1	1
Maestría	0	1	2	2	2	0	6	1	1	1	1	1	1	1
Facultad de Humanidades	0	11	21	29	33	25	53	52	39	40	5	7	23	89
Especialidad	0	0	0	0	0	0	4	4	5	5	4	0	2	14
Maestría	0	11	21	29	33	25	49	48	34	35	1	7	14	60
Doctorado	0	0	0	0	0	0	0	0	0	0	0	0	7	15
Centro de Biociencias	0	0	0	0	0	0	0	0	3	4	1	0	2	1
Maestría	0	0	0	0	0	0	0	0	3	4	1	0	2	1
Centro Mesoamericano de Estudios en Salud Pública y Desastres	0	0	0	0	0	0	0	0	0	0	0	0	0	3
Maestría (a distancia)	0	0	0	0	0	0	0	0	0	0	0	0	0	3
Doctorado	0	0	0	0	0	0	0	0	0	0	0	0	0	0
T o t a l	25	71	84	90	91	50	120	133	129	123	26	82	127	133

Fuente: Dirección de Servicios Escolares, UNACH.

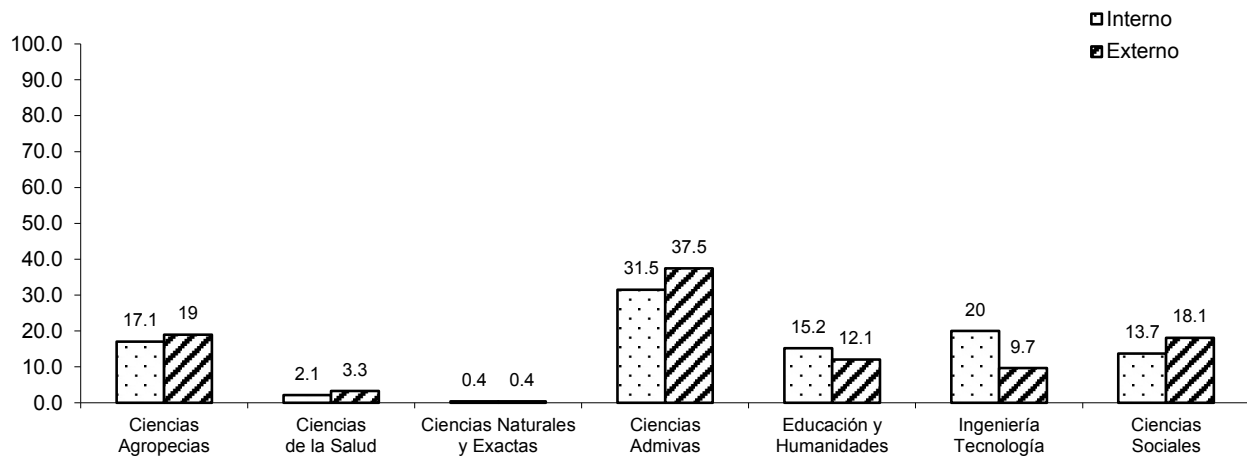
Alumnos

Servicio Social

**Prestadores de servicio social por área de conocimiento y sector
Enero - Junio 2013**

Área de conocimiento	Interno Intrauniv	Externo				Subtotal	Total
		Público	Productivo	Comunitario	Municipal		
Ciencias Agropecuarias	128	60	94	31	18	203	331
Ciencias de la Salud	16	26	2	7	0	35	51
Ciencias Naturales y Exactas	3	4	0	0	0	4	7
Ciencias Administrativas	236	205	110	48	38	401	637
Educación y Humanidades	114	55	15	49	10	129	243
Ingeniería y Tecnología	150	30	47	26	1	104	254
Ciencias Sociales	103	143	21	18	12	194	297
T o t a l	750	523	289	179	79	1,070	1,820

Prestadores de servicio social por sector y área de conocimiento

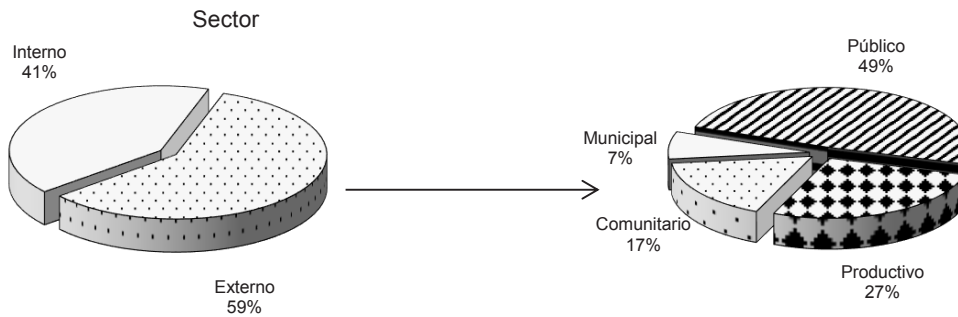


Fuente: Dirección de Vinculación y Servicio Social, UNACH.

**Prestadores de servicio social por sector
Enero - Junio 2013**

Ubicación Geográfica	Interno Intrauniv	Externo				Subtotal	Total
		Público	Productivo	Comunitario	Municipal		
Tuxtla Gutiérrez	330	173	105	29	7	314	644
Tapachula y Huehuetán	190	64	44	71	18	197	387
San Cristóbal de Las Casas	82	158	13	1	7	179	261
Villaflores	19	20	16	8	0	44	63
Pichucalco	0	0	0	0	0	0	0
Comitán	118	66	47	65	29	207	325
Arriaga y Tonalá	6	12	34	0	2	48	54
Catazajá	0	12	24	0	11	47	47
Copainalá	5	18	6	5	5	34	39
T o t a l	750	523	289	179	79	1,070	1,820

Prestadores de servicio social por sector



Fuente: Dirección de Vinculación y Servicio Social, UNACH.

**Prestadores de servicio social por escuela, facultad, carrera y sector
Enero - Junio 2013**

Escuela / Facultad	Interno Intrauniv	Externo				Subtotal	Total
		Público	Productivo	Comunitario	Municipal		
Facultad de Contaduría y Administración	155	131	53	11	5	200	355
Administración	46	58	8	3	0	69	115
Administración de Empresas	0	0	0	0	0	0	0
Administración Turística	1	0	0	0	0	0	1
Contaduría	28	28	35	2	5	70	98
Contaduría Pública	1	0	0	0	0	0	1
Gestión Turística	49	43	8	2	0	53	102
Sistemas Computacionales	30	2	2	4	0	8	38
Facultad de Ingeniería	45	22	17	9	1	49	94
Ingeniería Civil	45	22	17	9	1	49	94
Facultad de Arquitectura	29	3	20	5	0	28	57
Arquitectura	29	3	20	5	0	28	57
Facultad de Medicina Humana	0	0	0	0	0	0	0
Médico Cirujano	0	0	0	0	0	0	0
Facultad de Medicina Veterinaria y Zootecnia	59	2	7	3	0	12	71
Medicina Veterinaria y Zootecnia	59	2	7	3	0	12	71
Facultad de Derecho	19	72	10	1	1	84	103
Derecho	19	72	10	1	1	84	103
Facultad de Ciencias Sociales	52	64	3	0	6	73	125
Antropología Social	4	12	0	0	0	12	16
Economía	34	21	0	0	4	25	59
Historia	1	8	0	0	0	8	9
Sociología	13	23	3	0	2	28	41
Facultad de Contaduría Pública	46	14	25	19	2	60	106
Contaduría	26	13	18	11	2	44	70
Contaduría Pública	1	0	1	0	0	1	2
Sistemas Computacionales	19	1	6	8	0	15	34
Facultad de Ciencias de la Administración	67	21	10	30	16	77	144
Administración	32	13	3	0	9	25	57
Administración Agropecuaria	0	1	0	0	0	1	1
Administración de Agronegocios	7	2	0	4	0	6	13
Comercio Internacional	10	4	2	7	2	15	25
Gestión Turística	18	1	5	19	5	30	48
Facultad de Ciencias Químicas	16	26	2	7	0	35	51
Químico Farmacobiólogo	16	26	2	7	0	35	51
Facultad de Ciencias Agrícolas	43	2	7	15	0	24	67
Ingeniero Agrónomo Tropical	30	0	7	15	0	22	52
Ingeniero Agrónomo Tropical (Opción: Fitotecnista)	0	2	0	0	0	2	2
Ingeniero Forestal	13	0	0	0	0	0	13
Facultad de Ciencias Agronómicas	19	20	16	8	0	44	63
Ingeniero Agrónomo	19	19	16	7	0	42	61
Ingeniero Agrónomo Zootecnista	0	1	0	0	0	1	1
Ingeniero Agrónomo en Producción Animal	0	0	0	1	0	1	1
Ingeniero Agrónomo en Producción Vegetal	0	0	0	0	0	0	0
Facultad de Humanidades	105	30	17	65	14	126	231
Bibliotecología	1	0	0	0	0	0	1
Bibliotecología y Gestión de Información	9	0	0	0	0	0	9
Ciencias de la Comunicación	0	0	1	0	0	1	1
Comunicación	19	2	6	16	4	28	47
Lengua y Literatura Hispanoamericana	10	0	3	9	2	14	24
Pedagogía	38	8	6	34	3	51	89
Pedagogía (Extensión Pijijapan)	2	5	0	0	3	8	10
Pedagogía (Extensión Tapachula)	25	9	0	6	2	17	42
Tecnologías de Información y Comunicación aplicadas a la Educación (a distancia)	1	6	1	0	0	7	8
Escuela de Contaduría y Administración (Pichucalco)	0	0	0	0	0	0	0
Administración de Empresas	0	0	0	0	0	0	0
Contaduría Pública	0	0	0	0	0	0	0
Escuela de Ciencias Administrativas (Comitán)	13	36	30	0	15	81	94
Administración	6	28	5	0	10	43	49
Contaduría	7	8	25	0	5	38	45
Escuela de Ciencias Administrativas (Arriaga)	0	0	0	0	0	0	0
Administración de Empresas	0	0	0	0	0	0	0
Contaduría	0	0	0	0	0	0	0
Escuela de Ciencias Administrativas (Tonalá)	4	6	0	0	0	6	10
Administración de Empresas	2	2	0	0	0	2	4
Contaduría	2	4	0	0	0	4	6
Escuela de Lenguas (Tuxtla)	12	0	5	0	0	5	17
Enseñanza del Inglés	12	0	5	0	0	5	17
Escuela de Lenguas (San Cristóbal de Las Casas)	7	18	0	0	0	18	25
Enseñanza del Inglés	7	18	0	0	0	18	25
Escuela de Lenguas (Tapachula)	18	1	0	0	0	1	19
Enseñanza del Inglés	18	1	0	0	0	1	19

Continúa...

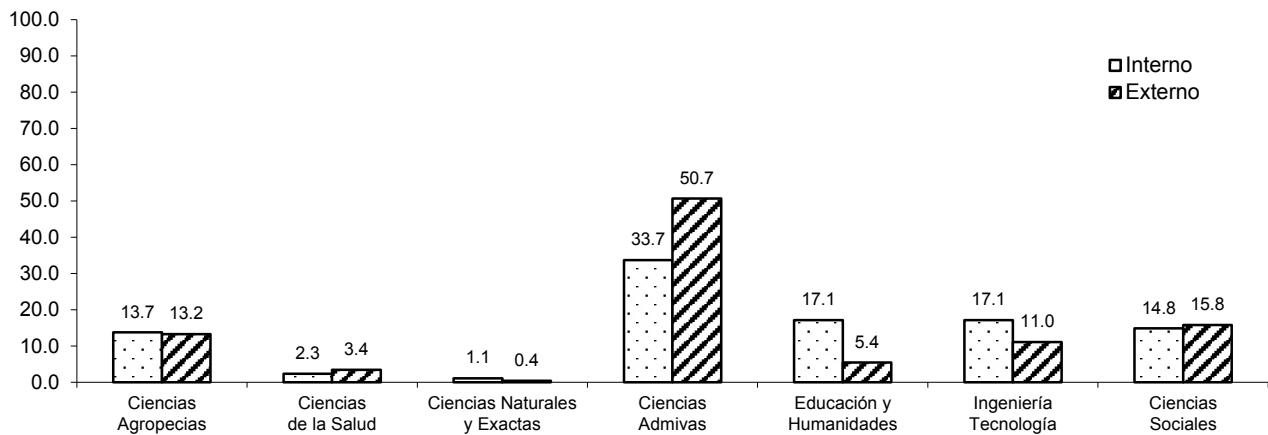
Escuela / facultad	Interno Intrauniv	Externo				Subtotal	Total
		Público	Productivo	Comunitario	Municipal		
Coordinación de Gestión y Autodesarrollo Indígena	4	4	0	0	0	4	8
Gestión y Autodesarrollo Indígena	4	4	0	0	0	4	8
Coordinación de la Licenciatura en Ingeniería Agroindustrial	2	6	34	0	2	42	44
Ingeniero Agroindustrial	2	6	34	0	2	42	44
Centro de Biociencias	27	2	2	0	0	4	31
Ingeniero Biotecnólogo	11	2	2	0	0	4	15
Ingeniero en Sistemas Costeros	16	0	0	0	0	0	16
Centro Maya de Estudios Agropecuarios	0	12	24	0	11	47	47
Ingeniería en Agronomía	0	4	6	0	5	15	15
Ingeniería en Desarrollo Rural	0	5	1	0	1	7	7
Ingeniería en Procesos Agroindustriales	0	1	2	0	3	6	6
Ingeniería en Sistemas Forestales	0	0	5	0	1	6	6
Medicina Veterinaria y Zootecnia	0	2	10	0	1	13	13
Centro Mezcalapa de Estudios Agropecuarios	5	18	6	5	5	34	39
Ingeniería en Agronomía	5	10	0	3	4	17	22
Medicina Veterinaria y Zootecnia	0	8	6	2	1	17	17
Centro de Física y Matemáticas Aplicadas	3	4	0	0	0	4	7
Física	2	1	0	0	0	1	3
Matemáticas	1	3	0	0	0	3	4
Centro de Estudios Avanzados y Extensión	0	0	0	0	0	0	0
Licenciatura en Inglés (a distancia)	0	0	0	0	0	0	0
Centro de Estudios para la Construcción de Ciudadanía y la Seguridad	0	6	0	0	1	7	7
Derechos Humanos (a distancia)	0	6	0	0	1	7	7
Centro de Estudios para el Desarrollo Municipal y Políticas Públicas	0	3	1	1	0	5	5
Gerencia Social (a distancia)	0	0	0	0	0	0	0
Desarrollo Municipal y Gobernabilidad (a distancia)	0	3	1	1	0	5	5
T o t a l	750	523	289	179	79	1,070	1,820

Fuente: Dirección de Vinculación y Servicio Social, UNACH.

**Prestadores de servicio social por área de conocimiento y sector
Agosto - Diciembre 2013**

Área de conocimiento	Interno			Externo			Total
	Intrauniv	Público	Productivo	Comunitario	Municipal	Subtotal	
Ciencias Agropecuarias	125	60	51	10	18	139	264
Ciencias de la Salud	21	36	0	0	0	36	57
Ciencias Naturales y Exactas	10	2	0	0	2	4	14
Ciencias Administrativas	307	331	128	14	59	532	839
Educación y Humanidades	156	29	10	13	5	57	213
Ingeniería y Tecnología	156	48	35	26	7	116	272
Ciencias Sociales	135	104	31	17	14	166	301
T o t a l	910	610	255	80	105	1,050	1,960

Prestadores de servicio social por sector y área de conocimiento

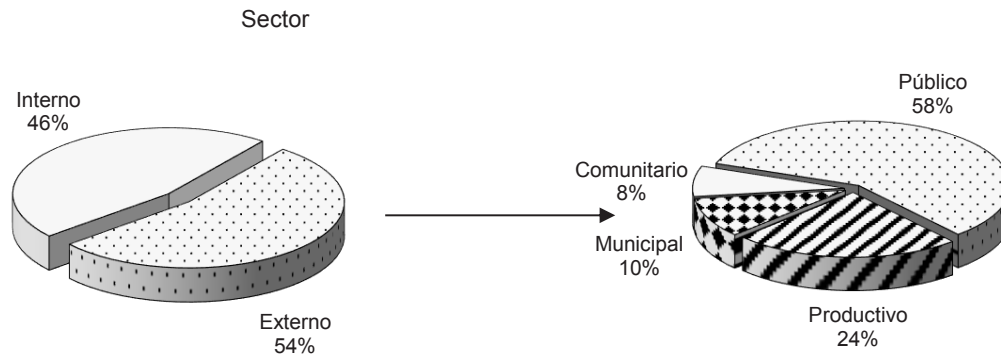


Fuente: Dirección de Vinculación y Servicio Social, UNACH.

**Prestadores de servicio social por sector
Agosto - Diciembre 2013**

Ubicación Geográfica	Interno Intrauniv	Externo				Subtotal	Total
		Público	Productivo	Comunitario	Municipal		
Tuxtla Gutiérrez	341	201	81	46	18	346	687
Tapachula y Huehuetán	257	87	50	0	11	148	405
San Cristóbal de Las Casas	101	96	25	16	8	145	246
Villaflores	35	0	0	0	1	1	36
Pichucalco	10	37	0	3	7	47	57
Comitán	143	58	38	13	15	124	267
Arriaga y Tonalá	7	78	24	0	28	130	137
Catazajá	0	35	28	0	15	78	78
Copainalá	16	18	9	2	2	31	47
T o t a l	910	610	255	80	105	1,050	1,960

Prestadores de servicio social por sector



Fuente: Dirección de Vinculación y Servicio Social, UNACH.

**Prestadores de servicio social por escuela, facultad, carrera y sector
Agosto - Diciembre 2013**

Escuela / Facultad	Interno Intrauniv	Externo				Subtotal	Total
		Público	Productivo	Comunitario	Municipal		
Facultad de Contaduría y Administración	172	147	49	19	8	223	395
Administración	54	61	11	3	5	80	134
Administración de Empresas	0	0	0	0	0	0	0
Contaduría	28	32	21	5	2	60	88
Gestión Turística	56	49	17	3	0	69	125
Sistemas Computacionales	34	5	0	8	1	14	48
Facultad de Ingeniería	48	26	15	5	2	48	96
Ingeniería Civil	48	26	15	5	2	48	96
Facultad de Arquitectura	37	14	13	13	4	44	81
Arquitectura	37	14	13	13	4	44	81
Facultad de Medicina Humana	0	0	0	0	0	0	0
Gerontología (Extensión Ocozocoautla)	0	0	0	0	0	0	0
Médico Cirujano	0	0	0	0	0	0	0
Facultad de Medicina Veterinaria y Zootecnia	43	6	0	8	0	14	57
Medicina Veterinaria y Zootecnia	43	6	0	8	0	14	57
Facultad de Derecho	17	35	17	12	5	69	86
Derecho	17	35	17	12	5	69	86
Facultad de Ciencias Sociales	74	48	8	4	3	63	137
Antropología Social	5	3	0	1	0	4	9
Economía	43	32	5	1	3	41	84
Historia	10	3	1	0	0	4	14
Sociología	16	10	2	2	0	14	30
Facultad de Contaduría Pública	49	7	37	0	1	45	94
Contaduría	25	7	30	0	1	38	63
Contaduría Pública	0	0	1	0	0	1	1
Sistemas Computacionales	24	0	6	0	0	6	30
Facultad de Ciencias de la Administración	89	33	8	0	9	50	139
Administración	24	11	4	0	0	15	39
Administración de Agronegocios	16	0	0	0	0	0	16
Administración de Empresas	0	0	0	0	0	0	0
Administración Turística	0	0	0	0	0	0	0
Comercio Internacional	14	8	0	0	2	10	24
Gestión Turística	35	14	4	0	7	25	60
Facultad de Ciencias Químicas	21	36	0	0	0	36	57
Químico Farmacobiólogo	21	36	0	0	0	36	57
Facultad de Ciencias Agrícolas	30	0	4	0	0	4	34
Ingeniero Agrónomo Tropical	20	0	4	0	0	4	24
Ingeniero Agrónomo Tropical (Opción General)	1	0	0	0	0	0	1
Ingeniero Forestal	9	0	0	0	0	0	9
Facultad de Ciencias Agronómicas	35	0	0	0	1	1	36
Gestión de Cadenas Productivas	0	0	0	0	0	0	0
Ingeniero Agrónomo	34	0	0	0	1	1	35
Ingeniero Agrónomo en Producción Animal	0	0	0	0	0	0	0
Ingeniero Agrónomo en Producción Vegetal	0	0	0	0	0	0	0
Ingeniero Agrónomo Zootecnista	1	0	0	0	0	0	1
Facultad de Humanidades	107	23	12	13	8	56	163
Bibliotecología	1	0	0	0	0	0	1
Bibliotecología y Gestión de la Información	5	1	0	0	0	1	6
Ciencias de la Comunicación	2	0	0	0	1	1	3
Comunicación	43	15	6	1	4	26	69
Lengua y Literatura Hispanoamericana	8	2	1	0	0	3	11
Pedagogía	48	5	5	12	3	25	73
Pedagogía (Extensión Pijijiapan)	0	0	0	0	0	0	0
Facultad de Ciencias Administrativas (Comitán)	36	35	26	0	7	68	104
Administración	19	22	3	0	5	30	49
Contaduría	17	13	23	0	2	38	55
Facultad de Lenguas (Tuxtla)	28	1	3	1	1	6	34
Enseñanza del Francés	11	1	1	0	0	2	13
Enseñanza del Inglés	17	0	2	1	1	4	21
Escuela de Contaduría y Administración (Pichucalco)	10	37	0	3	7	47	57
Administración	5	17	0	0	2	19	24
Contaduría	5	20	0	3	5	28	33
Medicina Veterinaria y Zootecnia	0	0	0	0	0	0	0
Escuela de Ciencias Administrativas (Arriaga)	4	29	14	0	15	58	62
Administración	2	16	6	0	10	32	34
Contaduría	2	13	8	0	5	26	28
Escuela de Ciencias Administrativas (Tonalá)	2	48	0	0	13	61	63
Administración	2	27	0	0	7	34	36
Contaduría	0	21	0	0	6	27	27

continúa...

Escuela / facultad	Interno Intrauniv	Externo					Subtotal	Total
		Público	Productivo	Comunitario	Municipal			
Escuela de Lenguas (San Cristóbal de Las Casas)	7	10	0	0	0	10	17	
Enseñanza del Inglés	7	10	0	0	0	10	17	
Escuela de Lenguas (Tapachula)	15	0	0	0	0	0	15	
Enseñanza del Inglés	15	0	0	0	0	0	15	
Escuela de Humanidades (Tapachula)	40	8	0	0	1	9	49	
Pedagogía	40	8	0	0	1	9	49	
Coordinación de Gestión y Autodesarrollo Indígena	3	3	0	0	0	3	6	
Gestión y Autodesarrollo Indígena	3	3	0	0	0	3	6	
Coordinación de la Licenciatura en Ingeniería Agroindustrial	1	1	10	0	0	11	12	
Ingeniero Agroindustrial	1	1	10	0	0	11	12	
Centro de Biociencias	13	3	1	0	0	4	17	
Ingeniero Biotecnólogo	12	3	1	0	0	4	16	
Ingeniero en Sistemas Costeros	1	0	0	0	0	0	1	
Centro Maya de Estudios Agropecuarios	0	35	28	0	15	78	78	
Ingeniería en Agronomía	0	9	7	0	3	19	19	
Ingeniería en Desarrollo Rural	0	8	0	0	0	8	8	
Ingeniería en Procesos Agroindustriales	0	3	3	0	5	11	11	
Ingeniería en Sistemas Forestales	0	10	1	0	4	15	15	
Medicina Veterinaria y Zootecnia	0	5	17	0	3	25	25	
Centro Mezcalapa de Estudios Agropecuarios	16	18	9	2	2	31	47	
Ingeniería en Agronomía	11	7	7	1	0	15	26	
Medicina Veterinaria y Zootecnia	5	11	2	1	2	16	21	
Centro de Física y Matemáticas Aplicadas	9	0	0	0	2	2	11	
Física	5	0	0	0	0	0	5	
Matemáticas	4	0	0	0	2	2	6	
Centro de Estudios para la Construcción de Ciudadanía y la Seguridad	0	2	0	0	0	2	2	
Derechos Humanos (a distancia)	0	2	0	0	0	2	2	
Centro de Estudios para el Desarrollo Municipal y Políticas Públicas	1	4	0	0	1	5	6	
Desarrollo Municipal y Gobernabilidad (a distancia)	0	0	0	0	0	0	0	
Estadística y Sistemas de Información (a distancia)	1	2	0	0	0	2	3	
Gerencia Social (a distancia)	0	2	0	0	1	3	3	
Centro Mesoamericano de Estudios en Salud Pública y Desastres	0	1	1	0	0	2	2	
Seguridad de Poblaciones Humanas ante Desastres (a distancia)	0	1	1	0	0	2	2	
Centro Universidad-Empresa	3	0	0	0	0	0	3	
Gestión de la micro, pequeña y mediana empresa (a distancia)	3	0	0	0	0	0	3	
TOTAL	910	610	255	80	105	1,050	1,960	

Fuente: Dirección de Vinculación y Servicio Social, UNACH.

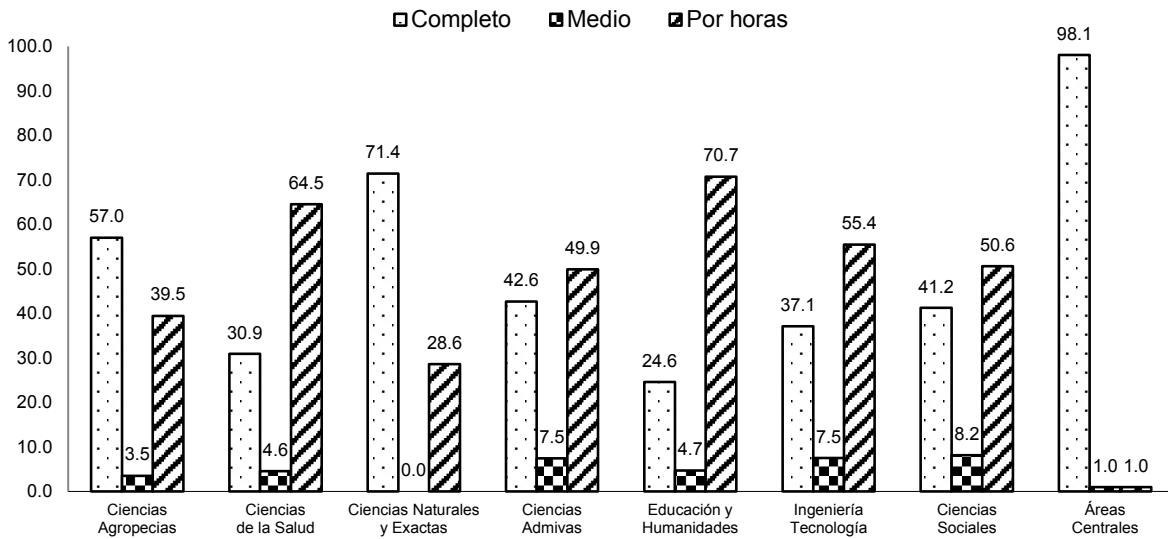
Académicos

• Por tiempo de dedicación

**Personal académico por área de conocimiento y tiempo de dedicación
Enero - Junio 2013**

Área de conocimiento	Tiempo de dedicación			Total
	Completo	Medio	Por horas	
Ciencias Agropecuarias	146	9	101	256
Ciencias de la Salud	101	15	211	327
Ciencias Naturales y Exactas	15	0	6	21
Ciencias Administrativas	217	38	254	509
Educación y Humanidades	104	20	299	423
Ingeniería y Tecnología	99	20	148	267
Ciencias Sociales	101	20	124	245
Áreas centrales	101	1	1	103
T o t a l	884	123	1,144	2,151

Personal académico por área de conocimiento




Fuente: Dirección General de Planeación, UNACH.

**Personal académico por tiempo de dedicación
Enero - Junio 2013**

Ubicación geográfica	Tiempo de dedicación			Total
	Completo	Medio	Por horas	
Tuxtla Gutiérrez	329	53	471	853
Tapachula y Huehuetán	309	37	419	765
San Cristóbal de Las Casas	99	20	142	261
Villaflores	0	0	0	0
Pichucalco	6	1	15	22
Comitán	12	6	23	41
Arriaga y Tonalá	20	5	26	51
Catazajá	5	0	30	35
Copainalá	3	0	17	20
Areas Centrales	101	1	1	103
	884	123	1,144	2,151

Personal académico por tiempo de dedicación



Fuente: Dirección General de Planeación, UNACH.

**Personal académico por dependencia y tiempo de dedicación
Enero - Junio 2013**

Dependencia	Tiempo de dedicación			Total
	Completo	Medio	Por horas	
Escuelas	79	18	211	308
Ciencias Administrativas (Arriaga)	4	1	9	14
Ciencias Administrativas (Comitán)	12	6	23	41
Ciencias Administrativas (Tonalá)	11	3	13	27
Contaduría y Administración (Pichucalco)	6	1	15	22
Lenguas (San Cristóbal de Las Casas)	9	2	33	44
Lenguas (Tapachula)	30	1	75	106
Lenguas (Tuxtla)	7	4	43	54
Facultades	567	99	816	1,482
Arquitectura	32	9	90	131
Ciencias Agrícolas	48	3	27	78
Ciencias Agronómicas	38	5	18	61
Ciencias de la Administración	47	5	40	92
Ciencias Químicas *	32	1	28	61
Ciencias Sociales	43	11	79	133
Contaduría Pública	30	6	51	87
Contaduría y Administración	68	16	81	165
Derecho	23	7	29	59
Humanidades **	58	13	148	219
Ingeniería	46	9	35	90
Medicina Humana ***	53	13	181	247
Medicina Veterinaria y Zootecnia	49	1	9	59
Instituto de Estudios Indígenas	15	0	1	16
Coordinación de Gestión y Autodesarrollo Indígena	9	0	0	9
Coordinación de la Licenciatura en Ingeniería Agroindustrial	5	1	4	10
Centro de Estudios Avanzados y Extensión	3	2	13	18
Centro de Biociencias	16	1	19	36
Centro Mesoamericano de Física Teórica	0	0	0	0
Centro de Física y Matemáticas Aplicadas	15	0	6	21
Centro Mesoamericano de Estudios en Salud Pública y Desastres (Tuxtla)	11	1	2	14
Centro Mesoamericano de Estudios en Salud Pública y Desastres (Tapachula)	5	0	0	5
Centro de Estudios para la Construcción de Ciudadanía y la Seguridad	8	0	2	10
Centro Maya de Estudios Agropecuarios	5	0	30	35
Centro Mezcalapa de Estudios Agropecuarios	3	0	17	20
Centro Universitarios de Investigación y Transferencia Tecnológica	3	0	0	3
Centro de Estudios para el Desarrollo Municipal y Políticas Públicas	15	0	16	31
Centro de Estudios para el Arte y la Cultura	3	0	5	8
Centro de Universidad-Empresa (Tuxtla)	15	0	1	16
Centro de Universidad-Empresa (Tapachula)	2	0	0	2
Centro de Investigaciones Jurídicas	4	0	0	4
Áreas centrales	101	1	1	103
T o t a l	884	123	1,144	2,151

Fuente: Dirección General de Planeación, UNACH.

* Incluye (Extensión Ocozocoautla)

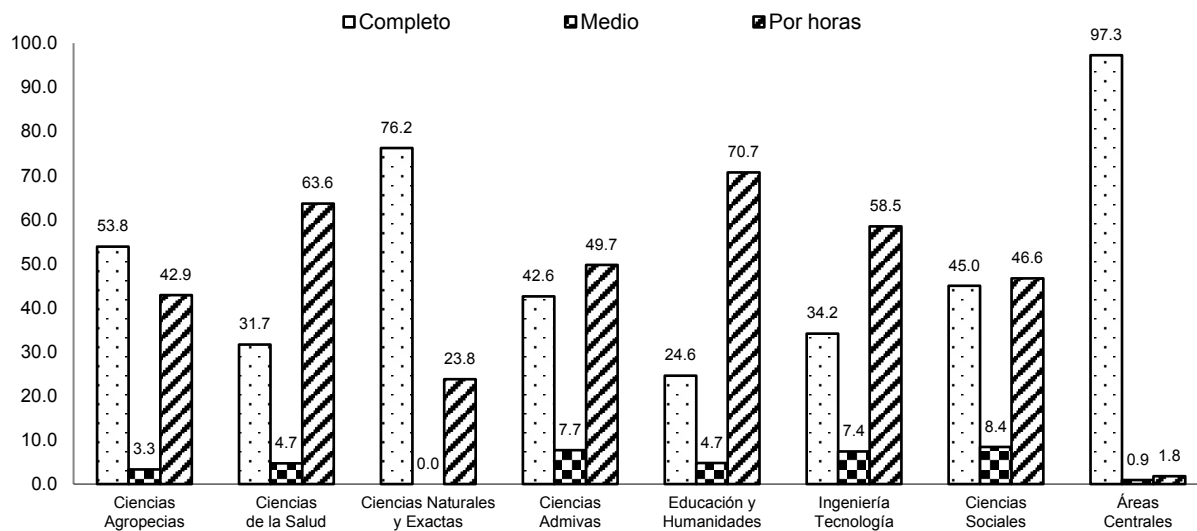
** Incluye (Extensión Pijijiapan y Tapachula)

*** Incluye (Extensión Tapachula)

**Personal académico por área de conocimiento y tiempo de dedicación
Agosto - Diciembre 2013**

Área de conocimiento	Tiempo de dedicación			Total
	Completo	Medio	Por horas	
Ciencias Agropecuarias	147	9	117	273
Ciencias de la Salud	101	15	203	319
Ciencias Naturales y Exactas	16	0	5	21
Ciencias Administrativas	210	38	245	493
Educación y Humanidades	109	21	313	443
Ingeniería y Tecnología	97	21	166	284
Ciencias Sociales	107	20	111	238
Áreas Centrales	107	1	2	110
T o t a l	894	125	1,162	2,181

Personal académico por área de conocimiento

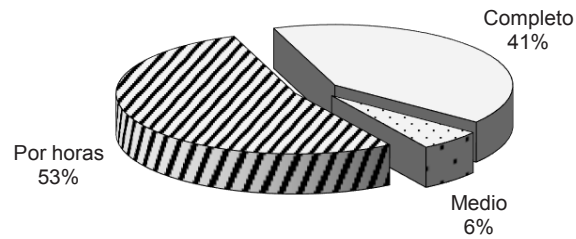


Fuente: Dirección General de Planeación, UNACH.

**Personal académico por tiempo de dedicación
Agosto - Diciembre 2013**

Ubicación geográfica	Tiempo de dedicación			Total
	Completo	Medio	Por horas	
Tuxtla Gutiérrez	352	50	491	893
Tapachula y Huehuetán	296	37	388	721
San Cristóbal de Las Casas	93	24	151	268
Villaflora	0	0	0	0
Pichucalco	6	1	14	21
Comitán	12	6	23	41
Arriaga y Tonalá	19	6	36	61
Catazajá	6	0	38	44
Copainalá	3	0	19	22
Áreas Centrales	107	1	2	110
	894	125	1,162	2,181

Personal académico por tiempo de dedicación



Fuente: Dirección General de Planeación, UNACH.

**Personal académico por dependencia y tiempo de dedicación
Agosto - Diciembre 2013**

Dependencia	Tiempo de dedicación			Total
	Completo	Medio	Por horas	
Escuelas	41	12	148	201
Ciencias Administrativas (Arriaga)	5	1	8	14
Ciencias Administrativas (Tonalá)	11	3	15	29
Contaduría y Administración (Pichucalco)	6	1	14	21
Humanidades (Tapachula)	4	1	31	36
Lenguas (San Cristóbal de Las Casas)	7	4	42	53
Lenguas (Tapachula)	8	2	38	48
Facultades	609	107	892	1,608
Arquitectura	32	9	97	138
Ciencias Administrativas (Comitán)	12	6	23	41
Ciencias Agrícolas	48	3	28	79
Ciencias Agronómicas	38	5	21	64
Ciencias de la Administración	46	5	40	91
Ciencias Químicas *	34	1	29	64
Ciencias Sociales	44	11	77	132
Contaduría Pública	29	6	52	87
Contaduría y Administración	69	16	78	163
Derecho	22	8	29	59
Humanidades **	57	13	129	199
Ingeniería	46	9	36	91
Lenguas (Tuxtla)	30	1	68	99
Medicina Humana ***	53	13	174	240
Medicina Veterinaria y Zootecnia	49	1	11	61
Instituto de Estudios Indígenas	15	0	0	15
Centro de Estudios Avanzados y Extensión	9	0	0	9
Coordinación de Gestión y Autodesarrollo Indígena	5	1	3	9
Coordinación de la Licenciatura en Ingeniería Agroindustrial	3	2	13	18
Centro de Biociencias	16	1	20	37
Centro de Física y Matemáticas Aplicadas	16	0	5	21
Centro Mesoamericano de Estudios en Salud Pública y Desastres (Tuxtla)	9	1	0	10
Centro Mesoamericano de Estudios en Salud Pública y Desastres (Tapachula)	5	0	0	5
Centro de Estudios para la Construcción de Ciudadanía y la Seguridad	9	0	2	11
Centro Maya de Estudios Agropecuarios	6	0	38	44
Centro Mezcalapa de Estudios Agropecuarios	3	0	19	22
Centro Universitario de Investigación y Transferencia Tecnológica	3	0	0	3
Centro de Estudios para el Desarrollo Municipal y Políticas Públicas	15	0	15	30
Centro de Estudios para el Arte y la Cultura	3	0	5	8
Centro Universidad-Empresa (Tuxtla)	15	0	0	15
Centro Universidad-Empresa (Tapachula)	2	0	0	2
Centro de Investigaciones Jurídicas	3	0	0	3
Áreas Centrales	107	1	2	110
T o t a l	894	125	1,162	2,181

Fuente: Dirección General de Planeación, UNACH.

* Incluye (Extensión Ocozocoautla)

** Incluye (Extensión Pijijapan)

*** Incluye (Extensión Tapachula)

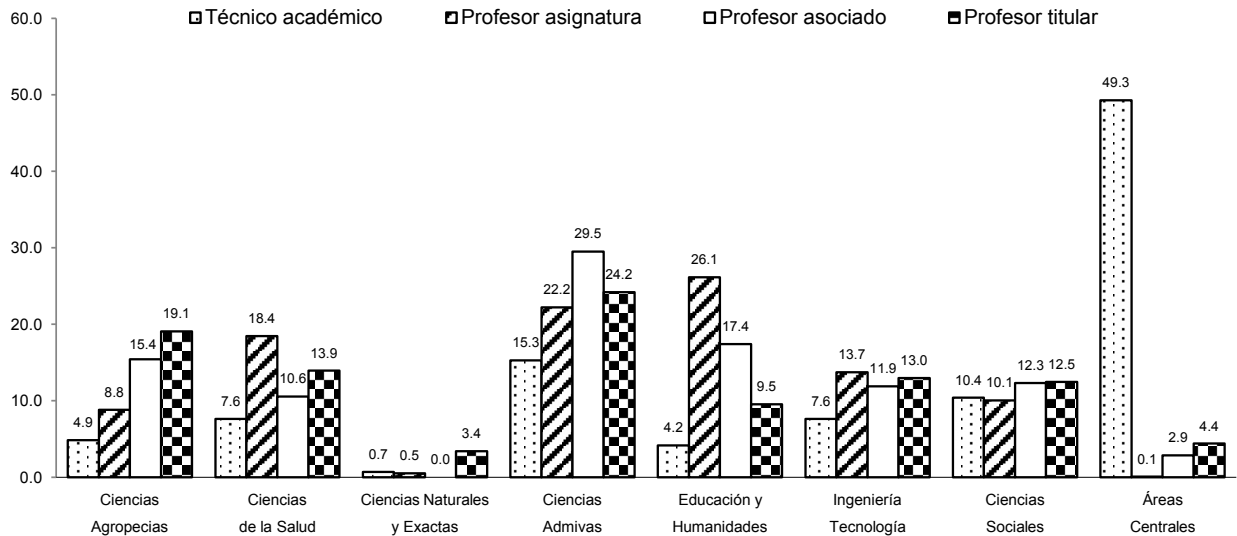
Académicos

• Por Categoría

**Personal académico por área de conocimiento y categoría
Enero - Junio 2013**

Área de conocimiento	Técnico Académico		Profesor Asignatura		Profesor Asociado						Profesor Titular						Total
					A		B		C		A		B		C		
	T.C.	M.T.	A	B	T.C.	M.T.	T.C.	M.T.	T.C.	M.T.	T.C.	M.T.	T.C.	M.T.	T.C.	M.T.	
Ciencias Agropecuarias	7	0	71	30	7	1	14	3	43	2	24	1	30	0	21	2	256
Ciencias de la Salud	11	0	166	45	4	1	7	8	25	3	19	2	22	1	13	0	327
Ciencias Naturales y Exactas	1	0	4	2	0	0	0	0	0	0	1	0	13	0	0	0	21
Ciencias Administrativas	22	0	148	106	12	4	33	15	63	7	39	10	23	1	25	1	509
Educación y Humanidades	6	0	208	91	11	7	17	5	32	7	20	1	9	0	9	0	423
Ingeniería y Tecnología	11	0	109	48	3	2	7	7	25	10	22	0	18	2	11	0	275
Ciencias Sociales	15	0	81	34	7	3	6	8	27	5	20	2	17	1	11	0	237
Áreas Centrales	71	0	1	0	0	0	5	0	8	0	3	0	4	0	10	1	103
T o t a l	144	0	788	356	44	18	89	46	223	34	148	16	136	5	100	4	2,151

Personal académico por área de conocimiento y categoría

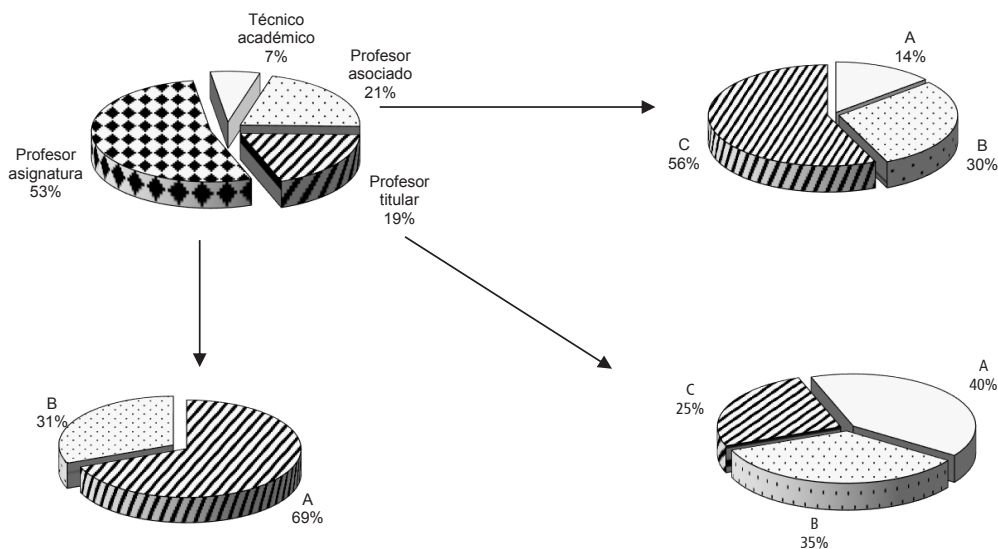


Fuente: Dirección General de Planeación, UNACH.

Personal académico por categoría
Enero - Junio 2013

Ubicación geográfica	Técnico Académico		Profesor Asignatura		Profesor Asociado						Profesor Titular						Total
					A		B		C		A		B		C		
	T.C.	M.T.	A	B	T.C.	M.T.	T.C.	M.T.	T.C.	M.T.	T.C.	M.T.	T.C.	M.T.	T.C.	M.T.	
Tuxtla Gutiérrez	33	0	340	131	14	5	29	23	90	15	61	7	66	3	36	0	853
Tapachula y Huehuetán	28	0	272	134	17	7	38	9	83	9	59	6	49	1	41	3	756
San Cristóbal de Las Casas	6	0	94	52	8	5	6	8	29	5	20	2	15	1	11	0	262
Villaflores	0	0	0	0	0	0	0	0	0	0	0	0	0	0	0	0	0
Pichucalco	0	0	10	5	2	0	3	0	1	1	0	0	0	0	0	0	22
Comitán	0	0	12	11	2	0	2	4	2	1	4	1	1	0	1	0	41
Arriaga y Tonalá	6	0	19	16	1	1	4	2	5	3	1	0	0	0	1	0	59
Catazajá	0	0	24	6	0	0	1	0	4	0	0	0	0	0	0	0	35
Copainalá	0	0	16	1	0	0	1	0	1	0	0	0	1	0	0	0	20
Áreas Centrales	71	0	1	0	0	0	5	0	8	0	3	0	4	0	10	1	103
T o t a l	144	0	788	356	44	18	89	46	223	34	148	16	136	5	100	4	2,151

Personal académico por categoría



Fuente: Dirección General de Planeación, UNACH.

**Personal académico por dependencia y categoría
Enero - Junio 2013**

Dependencia	Técnico		Profesor		Profesor Asociado						Profesor Titular						Total
	Académico		Asignatura		A		B		C		A		B		C		
	T.C.	M.T.	A	B	T.C.	M.T.	T.C.	M.T.	T.C.	M.T.	T.C.	M.T.	T.C.	M.T.	T.C.	M.T.	
Escuelas	7	0	134	77	11	4	20	7	23	5	13	2	1	0	4	0	308
Ciencias Administrativas (Arriaga)	1	0	3	6	1	1	1	0	0	0	0	0	0	0	1	0	14
Ciencias Administrativas (Comitán)	0	0	12	11	2	0	2	4	2	1	4	1	1	0	1	0	41
Ciencias Administrativas (Tonala)	3	0	5	8	0	0	3	1	4	2	1	0	0	0	0	0	27
Contaduría y Administración (Pichucalco)	0	0	10	5	2	0	3	0	1	1	0	0	0	0	0	0	22
Lenguas (San Cristóbal de Las Casas)	0	0	14	19	2	2	1	0	3	0	3	0	0	0	0	0	44
Lenguas (Tapachula)	2	0	67	8	4	1	9	0	9	0	4	0	0	0	2	0	106
Lenguas (Tuxtla)	1	0	23	20	0	0	1	2	4	1	1	1	0	0	0	0	54
Facultades	26	0	564	252	30	14	53	37	163	27	114	14	107	4	74	3	1,482
Arquitectura	2	0	65	25	1	1	2	0	10	7	6	0	8	1	3	0	131
Ciencias Agrícolas	1	0	15	12	3	1	3	1	11	1	9	0	12	0	9	0	78
Ciencias Agronómicas	4	0	9	9	0	0	1	2	8	0	8	1	10	0	7	2	61
Ciencias de la Administración	1	0	18	22	3	0	10	0	12	1	8	3	7	1	6	0	92
Ciencias Químicas *	5	0	16	12	2	0	2	0	6	0	7	1	5	0	5	0	61
Ciencias Sociales	0	0	51	28	2	0	4	5	14	4	11	2	10	0	2	0	133
Contaduría Pública	0	0	33	18	0	1	1	2	13	1	8	1	4	0	4	1	87
Contaduría y Administración	0	0	49	32	3	2	9	8	24	1	13	5	9	0	10	0	165
Derecho	3	0	26	3	4	3	1	3	6	1	2	0	3	0	4	0	59
Humanidades **	3	0	104	44	5	4	6	3	16	6	12	0	9	0	7	0	219
Ingeniería	3	0	23	12	2	1	1	5	8	2	16	0	9	1	7	0	90
Medicina Humana ***	2	0	148	33	1	1	5	8	17	2	7	1	15	1	6	0	247
Medicina Veterinaria y Zootecnia	2	0	7	2	4	0	8	0	18	1	7	0	6	0	4	0	59
Instituto de Estudios Indígenas	3	0	1	0	0	0	0	0	3	0	3	0	1	0	5	0	16
Centro de Estudios Avanzados y Extensión	7	0	0	0	0	0	1	0	1	0	0	0	0	0	0	0	9
Coordinación de Gestión y Autodesarrollo Indígena	0	0	2	2	0	0	0	0	3	0	1	0	1	1	0	0	10
Coordinación de la Licenciatura en Ingeniería Agroindustrial	2	0	11	2	0	0	0	1	1	1	0	0	0	0	0	0	18
Centro de Biociencias	4	0	10	9	0	0	4	1	6	0	0	0	1	0	1	0	36
Centro de Física y Matemáticas Aplicadas	1	0	4	2	0	0	0	0	0	0	1	0	13	0	0	0	21
Centro Mesoamericano de Estudios en Salud Pública y Desastres (Tuxtla)	4	0	2	0	1	0	0	0	1	1	2	0	1	0	2	0	14
Centro Mesoamericano de Estudios en Salud Pública y Desastres (Tapachula)	0	0	0	0	0	0	0	0	1	0	3	0	1	0	0	0	5
Centro de Estudios para la Construcción de Ciudadanía y la Seguridad	2	0	1	1	1	0	0	0	0	0	3	0	2	0	0	0	10
Centro Maya de Estudios Agropecuarios	0	0	24	6	0	0	1	0	4	0	0	0	0	0	0	0	35
Centro Mezcalapa de Estudios Agropecuarios	0	0	16	1	0	0	1	0	1	0	0	0	1	0	0	0	20
Centro Universitario de Investigación y Transferencia Tecnológica	0	0	0	0	0	0	0	0	1	0	0	0	1	0	1	0	3
Centro de Estudios para el Desarrollo Municipal y Políticas Públicas	4	0	12	4	0	0	2	0	3	0	5	0	1	0	0	0	31
Centro de Estudio para el Arte y la Cultura	1	0	5	0	0	0	0	0	1	0	0	0	1	0	0	0	8
Centro de Universidad - Empresa (Tuxtla)	10	0	1	0	1	0	1	0	2	0	0	0	0	0	1	0	16
Centro de Universidad - Empresa (Tapachula)	1	0	0	0	0	0	1	0	0	0	0	0	0	0	0	0	2
Centro de Investigaciones Jurídicas	1	0	0	0	0	0	0	0	1	0	0	0	0	0	2	0	4
Areas Centrales	71	0	1	0	0	0	5	0	8	0	3	0	4	0	10	1	103
T o t a l	144	0	788	356	44	18	89	46	223	34	148	16	136	5	100	4	2,151

Fuente: Dirección General de Planeación, UNACH.

* Incluye (Extensión Ocozocoautla)

** Incluye (Extensión Tapachula y Pijijiapan)

*** Incluye (Extensión Tapachula)

**Personal académico por categoría y tiempo de dedicación
Enero - Junio 2013**

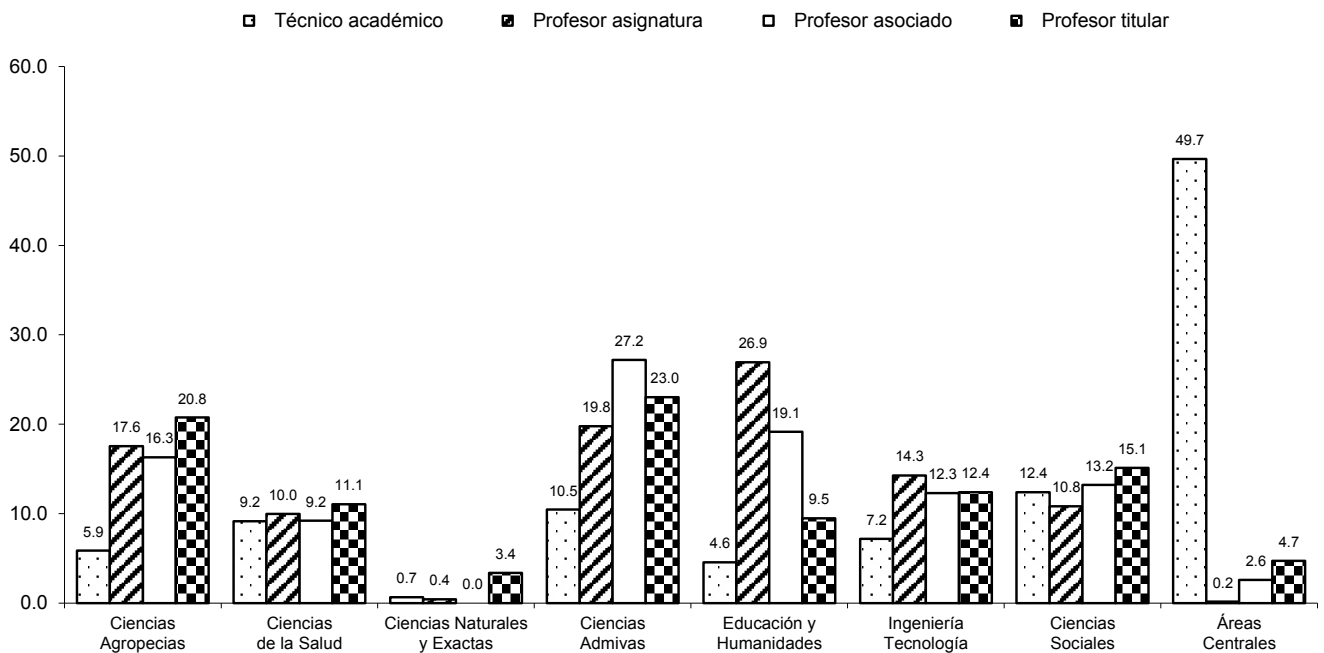
Categoría	Tiempo de dedicación			Total
	Completo	Medio	Por horas	
Asignatura "A"	0	0	788	788
Asignatura "B"	0	0	356	356
Técnico académico asociado "A"	22	0	0	22
Técnico académico asociado "B"	11	0	0	11
Técnico académico asociado "C"	40	0	0	40
Técnico académico titular "A"	47	0	0	47
Técnico académico titular "B"	18	0	0	18
Técnico académico titular "C"	6	0	0	6
Profesor asociado "A"	44	18	0	62
Profesor asociado "B"	89	46	0	135
Profesor asociado "C"	223	34	0	257
Profesor titular "A"	148	16	0	164
Profesor titular "B"	136	5	0	141
Profesor titular "C"	100	4	0	104
T o t a l	884	123	1,144	2,151

Fuente: Dirección General de Planeación, UNACH.

**Personal académico por área de conocimiento y categoría
Agosto - Diciembre 2013**

Área de conocimiento	Técnico Académico		Profesor Asignatura		Profesor Asociado						Profesor Titular						Total
					A		B		C		A		B		C		
	T.C.	M.T.	A	B	T.C.	M.T.	T.C.	M.T.	T.C.	M.T.	T.C.	M.T.	T.C.	M.T.	T.C.	M.T.	
Ciencias Agropecuarias	9	0	143	61	4	1	9	10	40	5	19	2	41	1	27	2	374
Ciencias de la Salud	14	0	103	13	6	0	11	0	20	2	23	1	13	0	12	0	218
Ciencias Naturales y Exactas	1	0	4	1	0	0	0	0	0	0	1	0	14	0	0	0	21
Ciencias Administrativas	16	0	125	105	10	2	22	12	58	11	36	11	23	0	30	2	463
Educación y Humanidades	7	0	209	104	10	7	15	6	36	7	21	1	11	0	9	0	443
Ingeniería y Tecnología	11	0	117	49	1	2	9	6	24	10	21	1	19	1	12	1	284
Ciencias Sociales	19	0	85	41	5	3	8	9	28	3	26	4	23	1	13	0	268
Áreas Centrales	76	0	1	1	0	0	3	0	8	0	6	0	4	0	10	1	110
Total	153	0	787	375	36	15	77	43	214	38	153	20	148	3	113	6	2,181

Personal académico por área de conocimiento y categoría

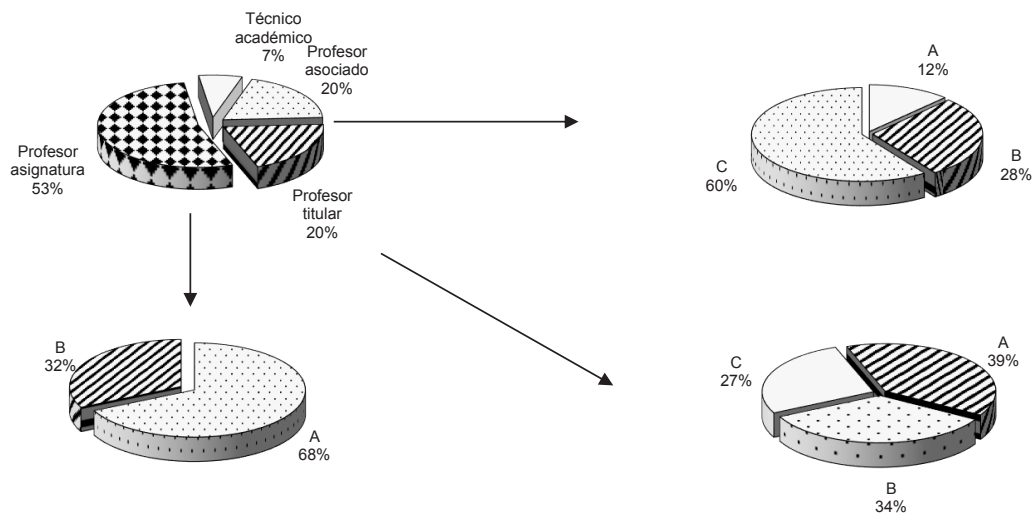


Fuente: Dirección General de Planeación, UNACH.

Personal académico por categoría
Agosto - Diciembre 2013

Ubicación geográfica	Técnico Académico		Profesor Asignatura		Profesor Asociado						Profesor Titular						Total
					A		B		C		A		B		C		
	T.C.	M.T.	A	B	T.C.	M.T.	T.C.	M.T.	T.C.	M.T.	T.C.	M.T.	T.C.	M.T.	T.C.	M.T.	
Tuxtla Gutiérrez	33	0	339	126	13	2	26	22	77	18	67	8	74	2	39	1	847
Tapachula y Huehuetán	30	0	267	151	15	7	34	10	85	8	53	7	50	0	51	4	772
San Cristóbal de Las Casas	6	0	91	56	4	5	7	9	27	3	21	4	18	1	11	0	263
Villaflores	0	0	0	0	0	0	0	0	0	0	0	0	0	0	0	0	0
Pichucalco	0	0	8	6	1	0	2	0	3	1	0	0	0	0	0	0	21
Comitán	0	0	10	13	2	0	2	1	2	4	4	1	1	0	1	0	41
Arriaga y Tonalá	6	0	21	15	1	1	1	1	8	4	2	0	0	0	1	0	61
Catazajá	2	0	32	6	0	0	1	0	3	0	0	0	0	0	0	0	44
Copainalá	0	0	18	1	0	0	1	0	1	0	0	0	1	0	0	0	22
Áreas Centrales	76	0	1	1	0	0	3	0	8	0	6	0	4	0	10	1	110
T o t a l	153	0	787	375	36	15	77	43	214	38	153	20	148	3	113	6	2,181

Personal académico por categoría



Fuente: Dirección General de Planeación, UNACH.

**Personal académico por dependencia y categoría
Agosto - Diciembre 2013**

Dependencia	Técnico Académico		Profesor Asignatura		Profesor Asociado						Profesor Titular			Total			
	T.C.	M.T.	A	B	T.C.	M.T.	A	B	C	T.C.	M.T.	A	B		C		
																T.C.	M.T.
Escuelas	6	0	115	59	8	4	13	0	24	5	10	0	0	3	0	247	
Ciencias Administrativas (Arriaga)	1	0	3	5	1	1	0	0	2	0	0	0	0	1	0	14	
Ciencias Administrativas (Tonalá)	3	0	7	8	0	0	1	0	5	3	2	0	0	0	0	29	
Contaduría y Administración (Pichucalco)	0	0	8	6	1	0	2	0	3	1	0	0	0	0	0	21	
Humanidades (Tapachula)	0	0	19	12	0	0	1	0	3	1	0	0	0	0	0	36	
Lenguas (San Cristóbal de Las Casas)	0	0	18	20	1	2	2	0	3	0	2	0	0	0	0	48	
Lenguas (Tapachula)	2	0	60	8	5	1	7	0	8	0	6	0	0	2	0	99	
Facultades	30	0	575	291	24	11	50	41	158	31	119	20	117	2	88	5	1,562
Arquitectura	2	0	71	26	1	1	2	0	9	6	6	1	8	0	4	1	138
Ciencias Administrativas (Comitán)	0	0	10	13	2	0	2	1	2	4	4	1	1	0	1	0	41
Ciencias Agrícolas	1	0	15	13	1	1	4	1	12	1	8	0	12	0	10	0	79
Ciencias Agronómicas	4	0	10	11	0	0	1	2	8	0	5	1	10	0	10	2	64
Ciencias de la Administración	1	0	16	24	3	0	8	0	12	0	5	4	8	0	9	1	91
Ciencias Químicas *	7	0	18	11	2	0	2	0	5	0	7	1	5	0	6	0	64
Ciencias Sociales	0	0	48	29	1	0	4	5	12	2	13	4	12	0	2	0	132
Contaduría Pública	0	0	34	18	0	1	0	2	13	1	7	1	3	0	6	1	87
Contaduría y Administración	0	0	47	31	2	0	7	9	20	2	17	5	11	0	12	0	163
Derecho	3	0	22	7	2	3	1	4	7	1	1	0	4	0	4	0	59
Humanidades **	3	0	84	45	4	4	5	4	16	5	12	0	10	0	7	0	199
Ingeniería	3	0	24	12	0	1	3	4	8	3	15	0	10	1	7	0	91
Lenguas (Tuxtla)	1	0	23	19	0	0	0	2	5	1	1	1	0	0	0	0	53
Medicina Humana ***	3	0	85	2	3	0	9	0	14	1	12	0	6	0	4	0	139
Medicina Veterinaria y Zootecnia	2	0	68	30	3	0	2	7	15	4	6	1	17	1	6	0	162
Instituto de Estudios Indígenas	3	0	0	0	0	0	0	0	3	0	3	0	1	0	5	0	15
Centro de Estudios Avanzados y Extensión	7	0	0	0	0	0	1	0	1	0	0	0	0	0	0	0	9
Coordinación de Gestión y Autodesarrollo Indígena	0	0	3	0	0	0	0	0	2	0	2	0	1	1	0	0	9
Coordinación de la Licenciatura en Ingeniería Agroindustrial	2	0	11	2	0	0	0	1	1	1	0	0	0	0	0	0	18
Centro de Biociencias	4	0	11	9	0	0	4	1	6	0	0	0	1	0	1	0	37
Centro de Física y Matemáticas Aplicadas	1	0	4	1	0	0	0	0	0	0	1	0	14	0	0	0	21
Centro Mesoamericano de Estudios en Salud Pública y Desastres (Tuxtla)	4	0	0	0	1	0	0	0	0	1	1	0	1	0	2	0	10
Centro Mesoamericano de Estudios en Salud Pública y Desastres (Tapachula)	0	0	0	0	0	0	0	0	1	0	3	0	1	0	0	0	5
Centro de Estudios para la Construcción de Ciudadanía y la Seguridad	2	0	1	1	1	0	0	0	0	0	2	0	4	0	0	0	11
Centro Maya de Estudios Agropecuarios	2	0	32	6	0	0	1	0	3	0	0	0	0	0	0	0	44
Centro Mezcalapa de Estudios Agropecuarios	0	0	18	1	0	0	1	0	1	0	0	0	1	0	0	0	22
Centro Universitario de Investigación y Transferencia Tecnológica	0	0	0	0	0	0	0	0	1	0	0	0	1	0	1	0	3
Centro de Estudios para el Desarrollo Municipal y Políticas Públicas	3	0	11	4	1	0	2	0	3	0	5	0	1	0	0	0	30
Centro de Estudio para el Arte y la Cultura	1	0	5	0	0	0	0	0	1	0	0	0	1	0	0	0	8
Centro Universidad-Empresa (Tuxtla)	10	0	0	0	1	0	1	0	1	0	1	0	0	0	1	0	15
Centro Universidad-Empresa (Tapachula)	1	0	0	0	0	0	1	0	0	0	0	0	0	0	0	0	2
Centro de Investigaciones Jurídicas	1	0	0	0	0	0	0	0	0	0	0	0	0	0	2	0	3
Áreas Centrales	76	0	1	1	0	0	3	0	8	0	6	0	4	0	10	1	110
T o t a l	153	0	787	375	36	15	77	43	214	38	153	20	148	3	113	6	2,181

Fuente: Dirección General de Planeación, UNACH.

* Incluye (Extensión Ocozocoautla)

** Incluye (Extensión Pijijiapan)

*** Incluye (Extensión Tapachula)

**Personal académico por categoría y tiempo de dedicación
Agosto - Diciembre 2013**

Categoría	Tiempo de dedicación			Total
	Completo	Medio	Por horas	
Asignatura "A"	0	0	787	787
Asignatura "B"	0	0	375	375
Técnico académico asociado "A"	22	15	0	37
Técnico académico asociado "B"	13	43	0	56
Técnico académico asociado "C"	38	38	0	76
Técnico académico titular "A"	47	0	0	47
Técnico académico titular "B"	23	0	0	23
Técnico académico titular "C"	10	0	0	10
Profesor asociado "A"	36	0	0	36
Profesor asociado "B"	77	0	0	77
Profesor asociado "C"	214	0	0	214
Profesor titular "A"	153	20	0	173
Profesor titular "B"	148	3	0	151
Profesor titular "C"	113	6	0	119
T o t a l	894	125	1,162	2,181

Fuente: Dirección General de Planeación, UNACH.

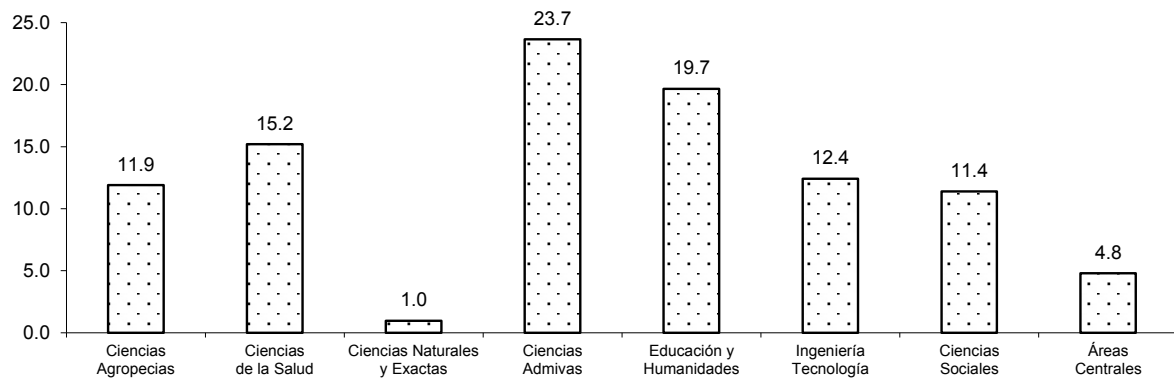
Académicos

• Por nivel de estudios

**Personal académico por área de conocimiento y nivel de estudios
Enero - Junio 2013**

Área de conocimiento	Nivel de estudios						Total
	Técnico	Licenciatura		Posgrado			
		Pasante	Titulado	Especialidad	Maestría	Doctorado	
Ciencias Agropecuarias	2	1	74	8	119	52	256
Ciencias de la Salud	3	0	82	144	73	25	327
Ciencias Naturales y Exactas	0	0	5	0	0	16	21
Ciencias Administrativas	5	10	198	10	216	70	509
Educación y Humanidades	12	7	226	8	130	40	423
Ingeniería y Tecnología	1	2	114	8	111	31	267
Ciencias Sociales	0	0	103	5	83	54	245
Áreas Centrales	2	4	81	0	10	6	103
T o t a l	25	24	883	183	742	294	2,151

Personal académico por área de conocimiento

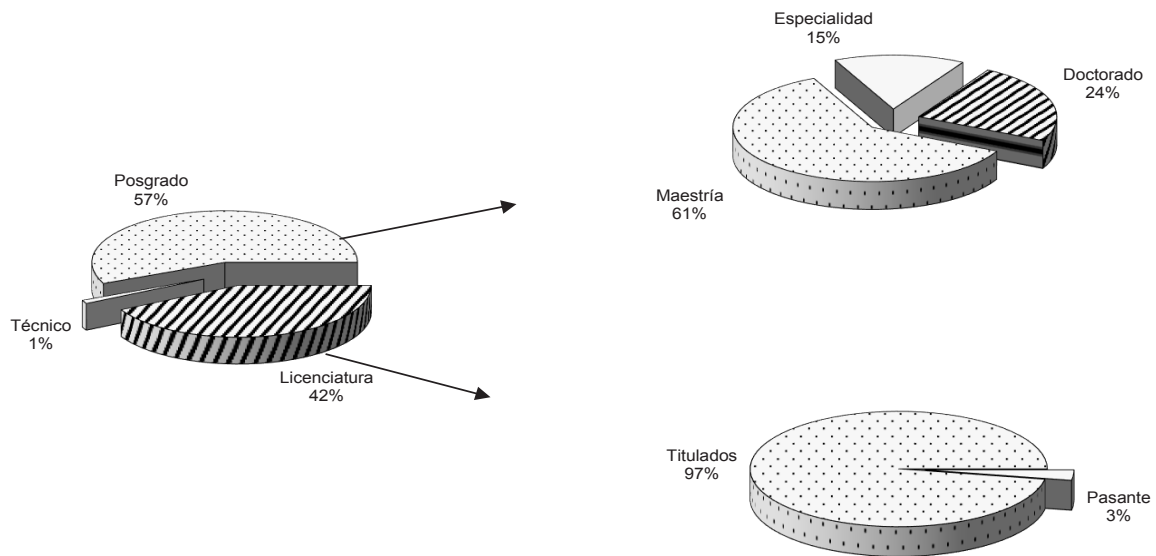


Fuente: Dirección General de Planeación, UNACH.

**Personal académico por nivel de estudios
Enero - Junio 2013**

Ubicación geográfica	Nivel de estudios						Total
	Técnico	Licenciatura		Posgrado			
		Pasante	Titulado	Especialidad	Maestría	Doctorado	
Tuxtla Gutiérrez	10	13	346	155	251	130	905
Tapachula y Huehuetán	10	3	247	15	323	105	703
San Cristóbal de Las Casas	1	2	130	7	84	47	271
Villaflores	0	0	0	0	0	0	0
Pichucalco	0	0	11	1	10	0	22
Comitán	0	0	17	0	21	3	41
Arriaga y Tonalá	2	2	22	2	21	2	51
Catazajá	0	0	20	2	13	0	35
Copainalá	0	0	9	1	9	1	20
Areas Centrales	2	4	81	0	10	6	103
	25	24	883	183	742	294	2,151

Nivel de estudios del personal académico



Fuente: Dirección General de Planeación, UNACH.

**Personal académico por dependencia y nivel de estudios
Enero - Junio 2013**

Dependencia	Nivel de estudios						Total
	Técnico	Licenciatura		Posgrado			
		Pasante	Titulado	Especialidad	Maestría	Doctorado	
Escuelas	14	9	162	10	99	14	308
Ciencias Administrativas (Arriaga)	1	0	7	2	4	0	14
Ciencias Administrativas (Comitán)	0	0	17	0	21	3	41
Ciencias Administrativas (Tonalá)	1	2	11	0	11	2	27
Contaduría y Administración (Pichucalco)	0	0	11	1	10	0	22
Lenguas (San Cristóbal de Las Casas)	1	2	37	2	12	0	54
Lenguas (Tapachula)	3	3	17	2	17	2	44
Lenguas (Tuxtla)	8	2	62	3	24	7	106
Facultades	8	2	559	163	537	213	1,482
Arquitectura	1	2	78	5	41	4	131
Ciencias Agrícolas	1	0	13	5	40	19	78
Ciencias Agronómicas	1	0	16	0	24	20	61
Ciencias de la Administración	1	0	15	2	65	9	92
Ciencias Químicas *	3	0	24	1	21	12	61
Ciencias Sociales	0	0	54	5	56	18	133
Contaduría Pública	1	0	36	2	46	2	87
Contaduría y Administración	0	0	81	3	35	46	165
Derecho	0	0	36	0	7	16	59
Humanidades **	0	0	110	1	77	31	219
Ingeniería	0	0	25	1	44	20	90
Medicina Humana ***	0	0	55	138	50	4	247
Medicina Veterinaria y Zootecnia	0	0	16	0	31	12	59
Instituto de Estudios Indígenas	0	0	0	0	6	10	16
Centro de Estudios Avanzados y Extensión	0	0	9	0	9	0	18
Coordinación de Gestión y Autodesarrollo Indígena	0	0	3	0	3	3	9
Coordinación de la Licenciatura en Ingeniería Agroindustrial	0	0	4	0	6	0	10
Centro de Biociencias	0	0	7	2	20	7	36
Centro de Física y Matemáticas Aplicadas	0	0	5	0	0	16	21
Centro Mesoamericano de Estudios en Salud Pública y Desastres (Tuxtla)	0	0	3	5	0	6	14
Centro Mesoamericano de Estudios en Salud Pública y Desastres (Tapachula)	0	0	0	0	2	3	5
Centro de Estudios para la Construcción de Ciudadanía y la Seguridad	0	0	1	0	2	7	10
Centro Maya de Estudios Agropecuarios	0	0	20	2	13	0	35
Centro Mezcalapa de Estudios Agropecuarios	0	0	9	1	9	1	20
Centro Universitarios de Investigación y Transferencia Tecnológica	0	1	0	0	2	0	3
Centro de Estudios para el Desarrollo Municipal y Políticas Públicas	1	0	9	0	18	3	31
Centro de Estudios para el Arte y la Cultura	0	0	5	0	2	1	8
Centro de Universidad-Empresa (Tuxtla)	0	8	6	0	2	0	16
Centro de Universidad-Empresa (Tapachula)	0	0	0	0	2	0	2
Centro de Investigaciones Jurídicas	0	0	0	0	0	4	4
Áreas Centrales	2	4	81	0	10	6	103
T o t a l	25	24	883	183	742	294	2,151

Fuente: Dirección General de Planeación, UNACH.

* Incluye (Extensión Ocozocoautla)

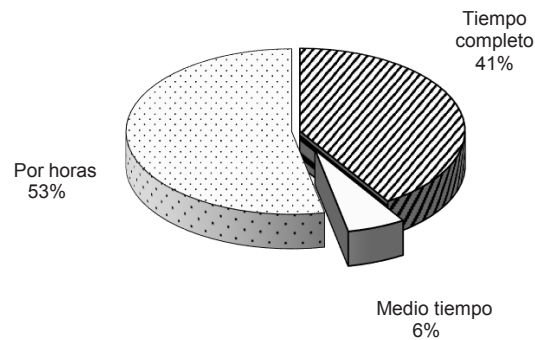
** Incluye (Extensión Pijijiapan y Tapachula)

*** Incluye (Extensión Tapachula)

**Personal académico por nivel de estudios y tiempo de dedicación
Enero - Junio 2013**

Nivel de estudios	Tiempo de dedicación			Total
	Completo	Medio	Por horas	
Técnico	14	1	12	27
Pasante de licenciatura	4	0	22	26
Licenciatura	212	63	620	895
Especialidad	47	7	114	168
Maestría	390	44	318	752
Doctorado	217	8	58	283
Total	884	123	1,144	2,151

Personal académico por tiempo de dedicación

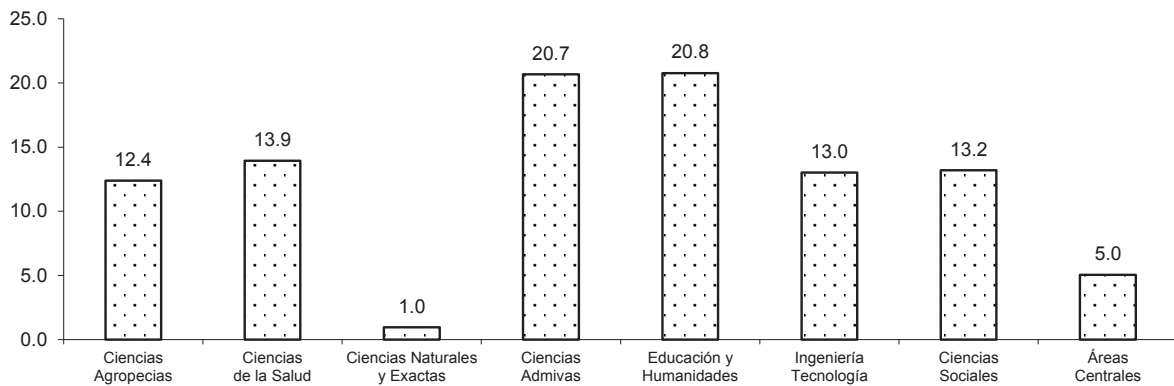


Fuente: Dirección General de Planeación, UNACH.

**Personal académico por área de conocimiento y nivel de estudios
Agosto - Diciembre 2013**

Área de conocimiento	Nivel de estudios					Total	
	Técnico	Licenciatura		Posgrado			
		Pasante	Titulado	Especialidad	Maestría		Doctorado
Ciencias Agropecuarias	5	0	72	11	129	53	270
Ciencias de la Salud	5	0	86	118	77	18	304
Ciencias Naturales y Exactas	0	0	5	0	1	15	21
Ciencias Administrativas	4	2	192	10	177	66	451
Educación y Humanidades	12	7	215	10	156	53	453
Ingeniería y Tecnología	1	1	128	7	115	32	284
Ciencias Sociales	3	0	115	6	99	65	288
Áreas Centrales	2	4	85	0	13	6	110
Total	32	14	898	162	767	308	2,181

Personal académico por área de conocimiento



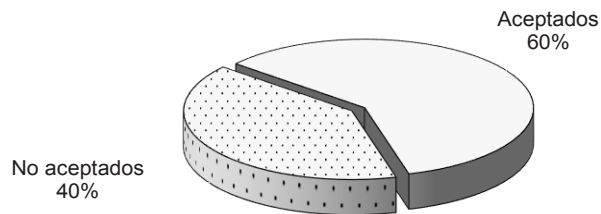
Fuente: Dirección General de Planeación, UNACH.

**Aspirantes y aceptados de nivel licenciatura por sexo
Agosto - Diciembre 2013**

Ubicación geográfica	Preuni- versitario	Aspirantes			Aceptados		
		Hombres	Mujeres	Total	Hombres	Mujeres	Total
Tuxtla Gutiérrez	547	3,117	2,442	5,559	1,507	1,184	2,691
Tapachula y Huehuetán	202	782	867	1,649	556	505	1,061
San Cristóbal de Las Casas	182	368	418	786	246	264	510
Villaflores	0	99	29	128	99	29	128
Pichucalco	73	85	73	158	84	72	156
Comitán	300	363	564	927	261	396	657
Arriaga y Tonalá	0	127	138	265	127	138	265
Catazajá	74	273	180	453	259	179	438
Copainalá	0	43	19	62	36	17	53
	1,378	5,257	4,730	9,987	3,175	2,784	5,959

* Los alumnos de Preuniversitario están incluidos en los aceptados.

Aspirantes de nivel licenciatura



Fuente: Unidad de Informática Académica, UNACH.

**Personal académico por dependencia y nivel de estudios
Agosto - Diciembre 2013**

Dependencia	Nivel de estudios						Total
	Técnico	Licenciatura		Posgrado			
		Pasante	Titulado	Especialidad	Maestría	Doctorado	
Escuelas	6	7	119	7	59	3	201
Ciencias Administrativas (Arriaga)	1	0	7	2	3	1	14
Ciencias Administrativas (Tonalá)	1	2	19	0	7	0	29
Contaduría y Administración (Pichucalco)	0	0	15	1	5	0	21
Humanidades (Tapachula)	0	0	21	0	15	0	36
Lenguas (San Cristóbal de Las Casas)	1	2	36	2	12	0	53
Lenguas (Tapachula)	3	3	21	2	17	2	48
Facultades	21	3	600	149	592	243	1,608
Arquitectura	1	1	80	4	45	7	138
Ciencias Administrativas (Comitán)	0	0	18	0	18	5	41
Ciencias Agrícolas	1	0	13	5	41	19	79
Ciencias Agronómicas	4	0	15	0	25	20	64
Ciencias de la Administración	1	0	14	2	65	9	91
Ciencias Químicas *	5	0	16	7	24	12	64
Ciencias Sociales	0	0	53	5	55	19	132
Contaduría Pública	0	0	44	2	39	2	87
Contaduría y Administración	1	0	74	3	39	46	163
Derecho	0	0	29	0	14	16	59
Humanidades **	0	0	75	1	84	39	199
Ingeniería	0	0	32	1	38	20	91
Lenguas (Tuxtla)	8	2	51	5	23	10	99
Medicina Humana ***	0	0	70	111	53	6	240
Medicina Veterinaria y Zootecnia	0	0	16	3	29	13	61
Instituto de Estudios Indígenas	2	0	0	0	4	9	15
Centro de Estudios Avanzados y Extensión	0	0	4	0	5	0	9
Coordinación de Gestión y Autodesarrollo Indígena	0	0	4	0	2	3	9
Coordinación de la Licenciatura en Ingeniería Agroindustrial	0	0	8	0	10	0	18
Centro de Biociencias	0	0	8	2	22	5	37
Centro de Física y Matemáticas Aplicadas	0	0	5	0	1	15	21
Centro Mesoamericano de Estudios en Salud Pública y Desastres (Tuxtla)	0	0	3	1	2	4	10
Centro Mesoamericano de Estudios en Salud Pública y Desastres (Tapachula)	0	0	0	0	1	4	5
Centro de Estudios para la Construcción de Ciudadanía y la Seguridad	0	0	3	0	2	6	11
Centro Maya de Estudios Agropecuarios	0	0	18	2	24	0	44
Centro Mezcalapa de Estudios Agropecuarios	0	0	10	1	10	1	22
Centro Universitario de Investigación y Transferencia Tecnológica	0	0	0	0	2	1	3
Centro de Estudios para el Desarrollo Municipal y Políticas Públicas	1	0	15	0	11	3	30
Centro de Estudios para el Arte y la Cultura	0	0	4	0	3	1	8
Centro Universidad-Empresa (Tuxtla)	0	0	11	0	3	1	15
Centro Universidad-Empresa (Tapachula)	0	0	1	0	1	0	2
Centro de Investigaciones Jurídicas	0	0	0	0	0	3	3
Áreas Centrales	2	4	85	0	13	6	110
T o t a l	32	14	898	162	767	308	2,181

Fuente: Dirección General de Planeación, UNACH.

* Incluye (Extensión Ocozocoautla)

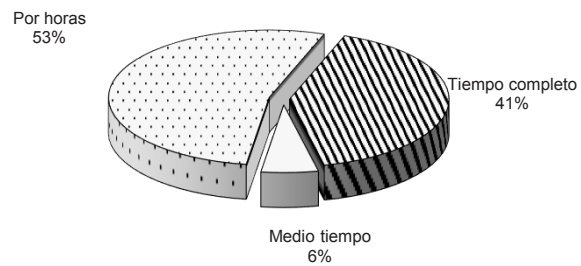
** Incluye (Extensión Pijijiapan)

*** Incluye (Extensión Tapachula)

**Personal académico por nivel de estudios y tiempo de dedicación
Agosto - Diciembre 2013**

Nivel de estudios	Tiempo de dedicación			Total
	Completo	Medio	Por horas	
Técnico	16	2	13	31
Pasante de licenciatura	4	0	11	15
Licenciatura	234	67	628	929
Especialidad	39	12	100	151
Maestría	384	41	326	751
Doctorado	217	3	84	304
T o t a l	894	125	1,162	2,181

Personal académico por tiempo de dedicación



Fuente: Dirección General de Planeación, UNACH.

Académicos

• Por Antigüedad

**Personal académico por área de conocimiento y antigüedad
Enero - Junio 2013**

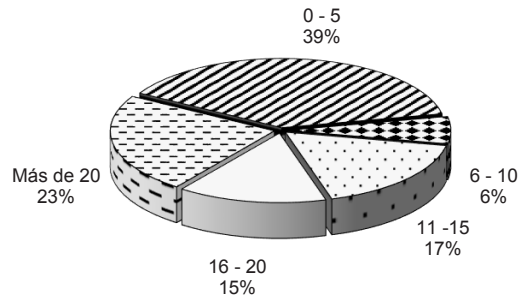
Área de conocimiento	Antigüedad (años)					Total
	0 - 5	6 - 10	11 -15	16 - 20	Más de 20	
Ciencias Agropecuarias	91	4	34	34	93	256
Ciencias de la Salud	162	16	47	29	63	317
Ciencias Naturales y Exactas	19	2	0	0	0	21
Ciencias Administrativas	154	30	69	113	143	509
Educación y Humanidades	176	27	110	70	50	433
Ingeniería y Tecnología	119	11	52	27	66	275
Ciencias Sociales	95	34	37	25	46	237
Áreas Centrales	11	12	24	18	38	103
T o t a l	827	136	373	316	499	2,151

Fuente: Dirección General de Planeación, UNACH.

**Personal académico por antigüedad
Enero - Junio 2013**

Ubicación geográfica	Antigüedad (años)					Total
	0 - 5	6 - 10	11 -15	16 - 20	Más de 20	
Tuxtla Gutiérrez	364	38	137	104	200	843
Tapachula y Huehuetán	261	29	146	119	211	766
San Cristóbal de Las Casas	101	35	42	36	48	262
Villaflores	0	0	0	0	0	0
Pichucalco	4	7	5	6	0	22
Comitán	9	5	10	17	0	41
Arriaga y Tonalá	26	8	9	15	1	59
Catazajá	34	0	0	1	0	35
Copainalá	17	2	0	0	1	20
Areas Centrales	11	12	24	18	38	103
T o t a l	827	136	373	316	499	2,151

Personal académico por antigüedad



Fuente: Dirección General de Planeación, UNACH.

**Personal académico por dependencia y antigüedad
Enero - Junio 2013**

Dependencia	Antigüedad (años)					Total
	0 - 5	6 - 10	11 -15	16 - 20	Más de 20	
Escuelas	108	41	67	67	25	308
Ciencias Administrativas (Arriaga)	2	4	4	3	1	14
Ciencias Administrativas (Comitán)	9	5	10	17	0	41
Ciencias Administrativas (Tonalá)	6	4	5	12	0	27
Contaduría y Administración (Pichucalco)	4	7	5	6	0	22
Lenguas (San Cristóbal de Las Casas)	14	3	11	12	4	44
Lenguas (Tapachula)	47	7	21	13	18	106
Lenguas (Tuxtla)	26	11	11	4	2	54
Facultades	534	69	263	213	403	1,482
Arquitectura	61	2	23	12	33	131
Ciencias Agrícolas	22	1	7	18	30	78
Ciencias Agronómicas	6	1	12	10	32	61
Ciencias de la Administración	20	6	7	17	42	92
Ciencias Químicas *	20	5	6	9	21	61
Ciencias Sociales	52	21	24	17	19	133
Contaduría Pública	29	1	17	7	33	87
Contaduría y Administración	45	2	15	41	62	165
Derecho	29	8	5	5	12	59
Humanidades **	89	6	67	41	26	229
Ingeniería	19	7	25	13	26	90
Medicina Humana ***	130	9	40	18	40	237
Medicina Veterinaria y Zootecnia	12	0	15	5	27	59
Instituto de Estudios Indígenas	1	0	0	2	13	16
Centro de Estudios Avanzados y Extensión	2	0	4	1	2	9
Coordinación de Gestión y Autodesarrollo Indígena	5	3	2	0	0	10
Coordinación de la Licenciatura en Ingeniería Agroindustrial	18	0	0	0	0	18
Centro de Biociencias	21	2	4	2	7	36
Centro de Física y Matemáticas Aplicadas	19	2	0	0	0	21
Centro Mesoamericano de Estudios en Salud Pública y Desastres (Tuxtla)	9	2	0	1	2	14
Centro Mesoamericano de Estudios en Salud Pública y Desastres (Tapachula)	3	0	1	1	0	5
Centro de Estudios para la Construcción de Ciudadanía y la Seguridad	6	2	2	0	0	10
Centro Maya de Estudios Agropecuarios	34	0	0	1	0	35
Centro Mezcalapa de Estudios Agropecuarios	17	2	0	0	1	20
Centro Universitario de Investigación y Transferencia Tecnológica	0	0	0	0	3	3
Centro de Estudios para el Desarrollo Municipal y Políticas Públicas	17	1	4	7	2	31
Centro de Estudios para el Arte y la Cultura	6	0	0	2	0	8
Centro de Universidad-Empresa (Tuxtla)	10	0	2	1	3	16
Centro de Universidad-Empresa (Tapachula)	2	0	0	0	0	2
Centro de Investigaciones Jurídicas	4	0	0	0	0	4
Áreas Centrales	11	12	24	18	38	103
T o t a l	827	136	373	316	499	2,151

Fuente: Dirección General de Planeación, UNACH.

* Incluye (Extensión Ocozacoautla)

** Incluye (Extensión Pijijiapan y Tapachula)

*** Incluye (Extensión Tapachula)

**Personal académico por área de conocimiento y antigüedad
Agosto - Diciembre 2013**

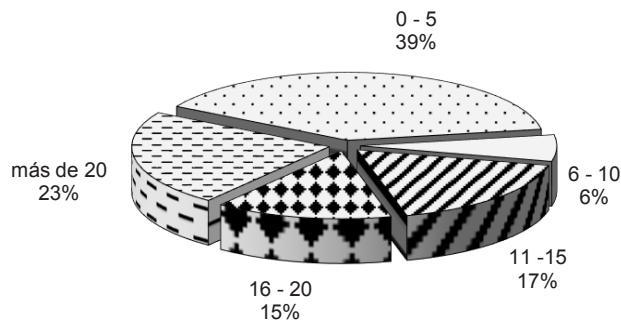
Área de conocimiento	Antigüedad (años)					Total
	0 - 5	6 - 10	11 -15	16 - 20	más de 20	
Ciencias Agropecuarias	108	4	35	34	89	270
Ciencias de la Salud	155	14	46	27	62	304
Ciencias Administrativas	124	29	65	103	142	463
Ciencias Naturales y Exactas	19	2	0	0	0	21
Educación y Humanidades	184	27	110	73	52	446
Ingeniería y Tecnología	128	11	52	27	66	284
Ciencias Sociales	121	36	44	34	49	284
Áreas Centrales	13	14	25	18	39	109
T o t a l	852	137	377	316	499	2,181

Fuente: Dirección General de Planeación, UNACH.

**Personal académico por antigüedad
Agosto - Diciembre 2013**

Ubicación geográfica	Antigüedad (años)					Total
	0 - 5	6 - 10	11 -15	16 - 20	más de 20	
Tuxtla Gutiérrez	369	37	137	103	201	847
Tapachula y Huehuetán	267	28	146	121	210	772
San Cristóbal de Las Casas	101	35	45	36	47	264
Villaflores	0	0	0	0	0	0
Pichucalco	3	7	5	6	0	21
Comitán	8	6	10	17	0	41
Arriaga y Tonalá	28	8	9	15	1	61
Catazajá	44	0	0	0	0	44
Copainalá	19	2	0	0	1	22
Areas Centrales	13	14	25	18	39	109
	852	137	377	316	499	2,181

Personal académico por antigüedad



Fuente: Dirección General de Planeación, UNACH.

**Personal académico por dependencia y antigüedad
Agosto - Diciembre 2013**

Dependencia	Antigüedad (años)					Total
	0 - 5	6 - 10	11 -15	16 - 20	más de 20	
Escuelas	87	26	64	48	22	247
Ciencias Administrativas (Arriaga)	2	4	4	3	1	14
Ciencias Administrativas (Tonalá)	8	4	5	12	0	29
Contaduría y Administración (Pichucalco)	3	7	5	6	0	21
Humanidades (Tapachula)	16	1	18	1	0	36
Lenguas (San Cristóbal de Las Casas)	18	3	12	12	3	48
Lenguas (Tapachula)	40	7	20	14	18	99
Facultades	571	83	269	233	406	1,562
Arquitectura	68	2	23	12	33	138
Ciencias Administrativas (Comitán)	8	6	10	17	0	41
Ciencias Agrícolas	23	1	7	19	29	79
Ciencias Agronómicas	8	1	13	10	32	64
Ciencias de la Administración	19	6	7	17	42	91
Ciencias Químicas *	23	5	6	9	21	64
Ciencias Sociales	49	21	26	17	19	132
Contaduría Pública	30	0	17	7	33	87
Contaduría y Administración	43	2	15	40	63	163
Derecho	30	7	5	5	12	59
Humanidades **	79	5	49	40	26	199
Ingeniería	20	7	25	13	26	91
Lenguas (Tuxtla)	25	11	11	4	2	53
Medicina Humana ***	132	9	40	18	41	240
Medicina Veterinaria y Zootecnia	14	0	15	5	27	61
Instituto de Estudios Indígenas	0	0	0	2	13	15
Centro de Estudios Avanzados y Extensión	2	0	4	1	2	9
Coordinación de Gestión y Autodesarrollo Indígena	4	4	2	0	0	10
Coordinación de la Licenciatura en Ingeniería Agroindustrial	18	0	0	0	0	18
Centro de Biociencias	22	2	4	2	7	37
Centro de Física y Matemáticas Aplicadas	19	2	0	0	0	21
Centro Mesoamericano de Estudios en Salud Pública y Desastres (Tuxtla)	6	1	0	1	2	10
Centro de Estudios para la Construcción de Ciudadanía y la Seguridad (Tapachula)	3	0	1	1	0	5
Centro de Estudios para la Construcción de Ciudadanía y la Seguridad	7	2	2	0	0	11
Centro Maya de Estudios Agropecuarios	44	0	0	0	0	44
Centro Mezcalapa de Estudios Agropecuarios	19	2	0	0	1	22
Centro Universitario de Investigación y Transferencia Tecnológica	0	0	0	0	3	3
Centro de Estudios para el Desarrollo Municipal y Políticas Públicas	17	1	4	7	1	30
Centro de Estudios para el Arte y la Cultura	6	0	0	2	0	8
Centro Universidad-Empresa (Tuxtla)	9	0	2	1	3	15
Centro Universidad-Empresa (Tapachula)	2	0	0	0	0	2
Centro de Investigaciones Jurídicas	3	0	0	0	0	3
Áreas Centrales	13	14	25	18	39	109
T o t a l	852	137	377	316	499	2,181

Fuente: Dirección General de Planeación, UNACH.

* Incluye (Extensión Ocozocoautla)

** Incluye (Extensión Pijijiapan)

*** Incluye (Extensión Tapachula)

Académicos

Formación

Cuerpos Académicos reconocidos por el "PROMEP", SES-SEP 2013

DES	C.A en formación	C.A en consolidación	C.A consolidados	LGAC
Arquitectura e Ingeniería	4	3	0	15
Centros Universitarios para el Desarrollo	0	3	1	5
Ciencias Administrativas y Contables	7	5	0	25
Ciencias Agropecuarias	4	8	1	28
Ciencias de la Salud	3	1	1	15
Ciencias Sociales y Humanidades	6	6	3	43
Enseñanza de las Lenguas	3	1	0	11
Red de Centros Universitarios	1	2	0	9
T o t a l	28	29	6	151

Fuente: Dirección General de Investigación y Posgrado, UNACH.

Programa de Mejoramiento del Profesorado "PROMEP", SES-SEP 2013

UNACH	Becarios		Exbecarios		Nuevos PTC's		Perfiles Deseables	
	Maestría	Doctorado	Maestría	Doctorado	Maestría	Doctorado	Maestría	Doctorado
Escuelas	2	2	0	0	1	0	9	2
Ciencias Administrativas (Arriaga-Tonalá)	0	1	0	0	0	0	1	0
Contaduría y Administración (Pichucalco)	0	0	0	0	0	0	1	0
Lenguas (San Cristóbal de Las Casas)	0	0	0	0	0	0	2	0
Lenguas (Tapachula)	2	1	0	0	1	0	5	2
Facultades	1	36	0	17	16	8	105	151
Arquitectura	0	4	0	0	3	0	4	5
Ciencias Administrativas (Comitán)	1	0	0	1	1	0	1	3
Ciencias Agrícolas	0	0	0	0	5	2	7	18
Ciencias Agronómicas	0	2	0	1	1	0	11	14
Ciencias de la Administración	0	0	0	5	1	0	11	4
Ciencias Químicas	0	0	0	0	1	0	6	6
Ciencias Sociales	0	6	0	1	0	2	3	15
Contaduría Pública	0	2	0	0	1	0	9	2
Contaduría y Administración	0	4	0	2	1	0	9	31
Derecho	0	1	0	0	0	1	1	2
Humanidades	0	8	0	4	0	0	15	24
Ingeniería	0	4	0	1	1	3	7	11
Lenguas (Tuxtla)	0	3	0	1	1	0	7	5
Medicina Humana	0	1	0	0	0	0	6	2
Medicina Veterinaria y Zootecnia	0	1	0	1	0	0	8	9
Coordinación de Gestión y Autodesarrollo Indígena	0	2	0	0	0	0	2	2
Centro de Biociencias	0	0	0	0	3	0	2	2
Centro Mezcalapa de Estudios Agropecuarios	0	0	0	0	0	0	1	0
Centro de Estudios para la Construcción de Ciudadanía y la Seguridad	0	0	0	1	0	0	0	4
Centro de Estudios para el Desarrollo Municipal y Políticas Públicas	0	1	0	0	0	2	3	5
Centro de Física y Matemáticas Aplicadas	0	0	0	0	0	8	0	11
Centro Mesoamericano de Estudios en Salud Pública y Desastres	0	0	0	0	0	1	0	2
Centro de Estudios para el Arte y la Cultura	0	0	0	0	0	0	0	1
Instituto de Estudios Indígenas	0	0	0	0	0	0	0	1
T o t a l	3	41	0	18	20	19	122	181

Fuente: Dirección General de Investigación y Posgrado, UNACH.

Investigadores Vigentes en el SNI 2013

No.	Investigador	Nivel	Adscripción	Total por DES
1	Dr. Miguel Salvador Figueroa	1	Centro De Biociencias	
2	Dra. María De Lourdes Adriano Anaya	1	Centro De Biociencias	3
3	Dr. Isidro Ovando Medina	C	Centro De Biociencias	
4	Dr. Roberto Arceo Reyes	1	Centro De Estudios En Física Y Matemáticas Básicas Y Aplicadas	
5	Dr. Pavel Castro Villareal	1	Centro De Estudios En Física Y Matemáticas Básicas Y Aplicadas	
6	Dr. Gerardo Jesús Escalera Santos	1	Centro De Estudios En Física Y Matemáticas Básicas Y Aplicadas	
7	Dra. Laura Villafuerte Altuzar	1	Centro De Estudios En Física Y Matemáticas Básicas Y Aplicadas	
8	Dra. Alma Leticia Zarate Reyes	C	Centro De Estudios En Física Y Matemáticas Básicas Y Aplicadas	
9	Dr. Florencio Corona Vázquez	C	Centro De Estudios En Física Y Matemáticas Básicas Y Aplicadas	
10	Dr. Sendic Estrada Jiménez	C	Centro De Estudios En Física Y Matemáticas Básicas Y Aplicadas	12
11	Dr. Sergio Mendoza Vázquez	C	Centro De Estudios En Física Y Matemáticas Básicas Y Aplicadas	
12	Dr. Olindo Corradini	1	Centro De Estudios En Física Y Matemáticas Básicas Y Aplicadas	
13	Dr. Carlos Castaño Bernard	C	Centro De Estudios En Física Y Matemáticas Básicas Y Aplicadas	
14	Dr. Orlando Díaz Hernández	C	Centro De Estudios En Física Y Matemáticas Básicas Y Aplicadas	
15	Dr. Eber Alberto Godínez Domínguez	C	Centro De Estudios En Física Y Matemáticas Básicas Y Aplicadas	
16	Dra. Irene Barboza Carrasco	C	Centro De Estudios Para El Desarrollo Municipal Y Políticas Publicas	1
17	Dr. Mirlo Matías De La Cruz	C	Centro De Estudios Para La Construcción De Ciudadanía Y Seguridad	
18	Dra. María De Los Angeles González Luna	C	Centro De Estudios Para La Construcción De Ciudadanía Y Seguridad	3
19	Dra. Verónica Concepción Castellanos León	C	Centro De Estudios Para La Construcción De Ciudadanía Y Seguridad	
20	Dra. Karina Del Carmen Trujillo Murillo	1	Centro Mesoamericano De Estudios En Salud Publica Y Desastres	1
21	Dr. Alejandro Ley De Coss	C	Facultad De Ciencias Agrícolas, C-IV, Tapachula	
22	Dr. Francisco Javier Marroquín Agreda	C	Facultad De Ciencias Agrícolas, C-IV, Tapachula	2
23	Dr. Francisco Guevara Hernández	1	Facultad De Ciencias Agronómicas, C-V, Villaflores	
24	Dr. Rene Pinto Ruiz	C	Facultad De Ciencias Agronómicas, C-V, Villaflores	2
25	M. En C. Francisco Javier Ramírez Aguilar	C	Facultad De Ciencias Químicas, C-IV, Tapachula	1
26	Dra. Rosana Santiago García	1	Facultad De Ciencias Sociales, C-III, San Cristóbal De Las Casas	
27	Dra. Myriam Rebeca Pérez Daniel	1	Facultad De Ciencias Sociales, C-III, San Cristóbal De Las Casas	
28	Dr. Bruno Sovilla Sogne	1	Facultad De Ciencias Sociales, C-III, San Cristóbal De Las Casas	5
29	Dr. Jorge Alberto López Arévalo	1	Facultad De Ciencias Sociales, C-III, San Cristóbal De Las Casas	
30	Dra. Ana Beronica Palacios Gamaz	1	Facultad De Ciencias Sociales, C-III, San Cristóbal De Las Casas	
31	Dr. Julio Ismael Camacho Solís	1	Facultad De Contaduría Y Administración, C-I, Tuxtla Gutiérrez	
32	Dra. Zoily Mery Cruz Sánchez	1	Facultad De Contaduría Y Administración, C-I, Tuxtla Gutiérrez	2
33	Dr. Manuel Jiménez Dorantes	1	Facultad De Derecho, C-III, San Cristóbal De Las Casas	
34	Dr. Oswaldo Chacón Rojas	1	Facultad De Derecho, C-III, San Cristóbal De Las Casas	2
35	Dr. José Martínez Torres	2	Facultad De Humanidades, C-VI, Tuxtla Gutiérrez	
36	Dr. Carlos Rincón Ramírez	1	Facultad De Humanidades, C-VI, Tuxtla Gutiérrez	
37	Dra. Leticia Pons Bonals	1	Facultad De Humanidades, C-VI, Tuxtla Gutiérrez	
38	Dr. Juan Carlos Cabrera Fuentes	1	Facultad De Humanidades, C-VI, Tuxtla Gutiérrez	
39	Dr. Sarelly Martínez Mendoza	1	Facultad De Humanidades, C-VI, Tuxtla Gutiérrez	8
40	Dr. Mario Artemio Aguilar Nandayapa	1	Facultad De Humanidades, C-VI, Tuxtla Gutiérrez	
41	Dra. Nancy Leticia Hernández Reyes	1	Facultad De Humanidades, C-VI, Tuxtla Gutiérrez	
42	Dr. Antonio Duran Ruiz	1	Facultad De Humanidades, C-VI, Tuxtla Gutiérrez	
43	Dr. Daniel Hernández Cruz	1	Facultad De Ingeniería, C-I, Tuxtla Gutiérrez	
44	Dra. Daisy Escobar Castillejos	C	Facultad De Ingeniería, C-I, Tuxtla Gutiérrez	2
45	Dra. María Eugenia Velasco Zebadúa	1	Facultad De Medicina Veterinaria Y Zootecnia, C-II, Tuxtla Gutiérrez	
46	Dr. Carlos Tejeda Cruz	1	Facultad De Medicina Veterinaria Y Zootecnia, C-II, Tuxtla Gutiérrez	
47	Dr. Mexitzin Leopoldo Medina Sanson	1	Facultad De Medicina Veterinaria Y Zootecnia, C-II, Tuxtla Gutiérrez	5
48	Dr. Benigno Ruiz Sesma	C	Facultad De Medicina Veterinaria Y Zootecnia, C-II, Tuxtla Gutiérrez	
49	Dra. Paula Mendoza Nazar	C	Facultad De Medicina Veterinaria Y Zootecnia, C-II, Tuxtla Gutiérrez	
50	Dr. Laureano Reyes Gómez	1	Instituto De Estudios Indígenas	
51	Dra. Susana Villasana Benítez	1	Instituto De Estudios Indígenas	3
52	Dr. Raúl Andrés Perezgrovas Garza	1	Instituto De Estudios Indígenas	
53	Dra. Elisa Cruz Rueda	1	Licenciatura En Gestión Y Autodesarrollo Indígena	
54	Dr. Héctor Bernabé Fletes Ocon	C	Licenciatura En Gestión Y Autodesarrollo Indígena	2
Total				54

Fuente: Dirección General de Investigación y Posgrado

Investigadores Vigentes en el SEI 2013

No	Investigador	Nivel	Adscripción	Total por DES
1	Dr. Héctor Bernabé Fletes Ocón	III	Licenciatura en Gestión y Autodesarrollo Indígena	1
2	Dra. Susana Villasana Benítez	III	Instituto de Estudios Indígenas	
3	Dr. Laureano Reyes Gómez	III	Instituto de Estudios Indígenas	3
4	Dr. Raúl Andrés Pérezgrovas Garza	III	Instituto de Estudios Indígenas	
5	Dr. Horacio León Velasco	II	Facultad de Medicina Veterinaria y Zootecnia, C-II, Tuxtla Gutiérrez	
6	Mtro. Hernán Orbelín Mandujano Camacho	II	Facultad de Medicina Veterinaria y Zootecnia, C-II, Tuxtla Gutiérrez	
7	Mtro. Jorge Luis Ruíz Rojas	II	Facultad de Medicina Veterinaria y Zootecnia, C-II, Tuxtla Gutiérrez	
8	Dr. Gilberto Yong Ángel	II	Facultad de Medicina Veterinaria y Zootecnia, C-II, Tuxtla Gutiérrez	7
9	Dra. María Eugenia Velasco Zebadúa	III	Facultad de Medicina Veterinaria y Zootecnia, C-II, Tuxtla Gutiérrez	
10	Dr. Benigno Ruíz Sesma	III	Facultad de Medicina Veterinaria y Zootecnia, C-II, Tuxtla Gutiérrez	
11	Dra. Paula Mendoza Nazar	III	Facultad de Medicina Veterinaria y Zootecnia, C-II, Tuxtla Gutiérrez	
12	Mtra. Marlene Zúñiga Cabrera	I	Facultad de Medicina Humana, C-II, Dr. Manuel Velasco Suárez, Tuxtla Gutiérrez	
13	Dr. Néstor Rodolfo García Chong	II	Facultad de Medicina Humana, C-II, Dr. Manuel Velasco Suárez, Tuxtla Gutiérrez	
14	Dra. Laura Elena Trujillo Olivera	II	Facultad de Medicina Humana, C-II, Dr. Manuel Velasco Suárez, Tuxtla Gutiérrez	5
15	Mtra. María De Los Ángeles Cuesy Ramírez	II	Facultad de Medicina Humana, C-II, Dr. Manuel Velasco Suárez, Tuxtla Gutiérrez	
16	Dr. Alfredo Briones Aranda	III	Facultad de Medicina Humana, C-II, Dr. Manuel Velasco Suárez, Tuxtla Gutiérrez	
17	Mtro. Rommel De Jesús Miranda Cuesta	I	Facultad de Ingeniería, C-I, Tuxtla Gutiérrez	
18	Mtro. Jorge Alfredo Aguilar Carboney	I	Facultad de Ingeniería, C-I, Tuxtla Gutiérrez	
19	Mtro. Hipólito Hernández Pérez	II	Facultad de Ingeniería, C-I, Tuxtla Gutiérrez	
20	Dr. José Luis Pérez Díaz	II	Facultad de Ingeniería, C-I, Tuxtla Gutiérrez	
21	Dra. Delva Guichard Romero	II	Facultad de Ingeniería, C-I, Tuxtla Gutiérrez	
22	Dr. Guillermo Alonso Solís	II	Facultad de Ingeniería, C-I, Tuxtla Gutiérrez	
23	Dr. Miguel Solís Esquinca	II	Facultad de Ingeniería, C-I, Tuxtla Gutiérrez	
24	Dr. Miguel Ángel Aguilar Suarez	II	Facultad de Ingeniería, C-I, Tuxtla Gutiérrez	14
25	Dr. Hugo Alejandro Guillen Trujillo	II	Facultad de Ingeniería, C-I, Tuxtla Gutiérrez	
26	Dra. Daisy Escobar Castillejos	II	Facultad de Ingeniería, C-I, Tuxtla Gutiérrez	
27	Dra. Patricia Elke Rodríguez Schaeffer	II	Facultad de Ingeniería, C-I, Tuxtla Gutiérrez	
28	Dr. Martin Dagoberto Mundo Molina	II	Facultad de Ingeniería, C-I, Tuxtla Gutiérrez	
29	Mtro. Francisco Alberto Alonso Farrera	II	Facultad de Ingeniería, C-I, Tuxtla Gutiérrez	
30	Dr. Eber Alberto Godínez Domínguez	III	Facultad de Ingeniería, C-I, Tuxtla Gutiérrez	
31	Dr. Fernando Lara Piña	II	Facultad de Humanidades, C-VI, Tuxtla Gutiérrez	
32	Dra. Emy Josefa Roblero Villatoro	II	Facultad de Humanidades, C-VI, Tuxtla Gutiérrez	
33	Dra. María del Pilar Elizondo Zenteno	II	Facultad de Humanidades, C-VI, Tuxtla Gutiérrez	
34	Dra. Elsa María Díaz Ordaz Castillejos	II	Facultad de Humanidades, C-VI, Tuxtla Gutiérrez	
35	Mtra. Alma Rosa Pérez Trujillo	II	Facultad de Humanidades, C-VI, Tuxtla Gutiérrez	
36	Mtra. Karla Jeanette Chacón Reynosa	II	Facultad de Humanidades, C-VI, Tuxtla Gutiérrez	
37	Mtro. Iván Alexis Pinto Díaz	II	Facultad de Humanidades, C-VI, Tuxtla Gutiérrez	
38	Dra. Juliana Matus López	II	Facultad de Humanidades, C-VI, Tuxtla Gutiérrez	16
39	Dra. María Minerva López García	II	Facultad de Humanidades, C-VI, Tuxtla Gutiérrez	
40	Dr. Hugo Alejandro Villar Pinto	II	Facultad de Humanidades, C-VI, Tuxtla Gutiérrez	
41	Dra. Amalia Carlota Bertoni Unda	II	Facultad de Humanidades, C-VI, Tuxtla Gutiérrez	
42	Dr. Juan Carlos Cabrera Fuentes	III	Facultad de Humanidades, C-VI, Tuxtla Gutiérrez	
43	Dr. Carlos Rincón Ramírez	III	Facultad de Humanidades, C-VI, Tuxtla Gutiérrez	
44	Dr. Mario Artemio Aguilar Nandayapa	III	Facultad de Humanidades, C-VI, Tuxtla Gutiérrez	
45	Dr. Daniel Hernández Cruz	III	Facultad de Humanidades, C-VI, Tuxtla Gutiérrez	
46	Dr. Leticia Pons Bonals	III	Facultad de Humanidades, C-VI, Tuxtla Gutiérrez	
47	Dra. Sandra López Reyes	I	Facultad de Contaduría y Administración, C-I, Tuxtla Gutiérrez	
48	Dr. Juan José Tevera Mandujano	I	Facultad de Contaduría y Administración, C-I, Tuxtla Gutiérrez	
49	Dr. Julio Cesar Pérez Zambrano	II	Facultad de Contaduría y Administración, C-I, Tuxtla Gutiérrez	
50	Dr. Juan Carlos Román Fuentes	II	Facultad de Contaduría y Administración, C-I, Tuxtla Gutiérrez	
51	Dra. Zoily Mery Cruz Sánchez	II	Facultad de Contaduría y Administración, C-I, Tuxtla Gutiérrez	
52	Mtra. Karina Milene García Leal	II	Facultad de Contaduría y Administración, C-I, Tuxtla Gutiérrez	
53	Dra. Carolina Gómez Hinojosa	II	Facultad de Contaduría y Administración, C-I, Tuxtla Gutiérrez	
54	Dra. Rebeca Garzón Clemente	II	Facultad de Contaduría y Administración, C-I, Tuxtla Gutiérrez	
55	Mtro. Adolfo de Jesús Solís Muñiz	II	Facultad de Contaduría y Administración, C-I, Tuxtla Gutiérrez	16
56	Mtro. Eduardo Alberto Gutiérrez Medina	II	Facultad de Contaduría y Administración, C-I, Tuxtla Gutiérrez	
57	Mtro. Daniel González Scarpulli	II	Facultad de Contaduría y Administración, C-I, Tuxtla Gutiérrez	
58	Dr. Luis Alejandro Trujillo Santos	II	Facultad de Contaduría y Administración, C-I, Tuxtla Gutiérrez	
59	Mtro. Alejandro Domínguez López	II	Facultad de Contaduría y Administración, C-I, Tuxtla Gutiérrez	
60	Mtro. Rocky David Mancilla Escobar	II	Facultad de Contaduría y Administración, C-I, Tuxtla Gutiérrez	
61	Dr. Rodolfo Mundo Velásquez	II	Facultad de Contaduría y Administración, C-I, Tuxtla Gutiérrez	
62	Dr. Julio Ismael Camacho Solís	III	Facultad de Contaduría y Administración, C-I, Tuxtla Gutiérrez	

Nivel I: Candidato a Investigador o Tecnólogo
 Nivel II: Investigador o Tecnólogo Estatal
 Nivel III: Investigador Científico o Tecnólogo Honorífico

Continúa

...Continuación

No	Investigador	Nivel	Adscripción	Total por DES
63	Dra. Blanca Estela Molina Figueroa	II	Facultad de Contaduría Pública, C-IV, Tapachula	1
64	Dra. Ana Verónica Palacios Gámaz	II	Facultad de Ciencias Sociales, C-III, San Cristóbal de Las Casas	
65	Mtra. María Guadalupe Ocampo Guzmán	II	Facultad de Ciencias Sociales, C-III, San Cristóbal de Las Casas	
66	Dr. Julio Contreras Utrera	III	Facultad de Ciencias Sociales, C-III, San Cristóbal de Las Casas	5
67	Dr. Alejandro Sheseña Hernández	III	Facultad de Ciencias Sociales, C-III, San Cristóbal de Las Casas	
68	Dra. Myriam Rebeca Pérez Daniel	III	Facultad de Ciencias Sociales, C-III, San Cristóbal de Las Casas	
69	Dra. Marisol Espinoza Ruiz	II	Facultad de Ciencias Químicas, C-IV, Tapachula	
70	Dr. Luis Miguel Canseco Ávila	III	Facultad de Ciencias Químicas, C-IV, Tapachula	3
71	Mtro. Francisco Javier Ramírez Aguilar	III	Facultad de Ciencias Químicas, C-IV, Tapachula	
72	Dra. Adriana Mazariegos Sánchez	II	Facultad de Ciencias de la Administración, C-IV, Tapachula	1
73	Mtro. Martín Plascencia González	II	Facultad de Ciencias Agronómicas, C-V, Villaflores	
74	Dr. Heriberto Gómez Castro	II	Facultad de Ciencias Agronómicas, C-V, Villaflores	
75	Dr. Esaú de Jesús Pérez Luna	II	Facultad de Ciencias Agronómicas, C-V, Villaflores	
76	Dr. José Alfredo Medina Meléndez	II	Facultad de Ciencias Agronómicas, C-V, Villaflores	
77	Dr. Carlos Ernesto Aguilar Jiménez	II	Facultad de Ciencias Agronómicas, C-V, Villaflores	
78	Dr. José Galdámez Galdámez	II	Facultad de Ciencias Agronómicas, C-V, Villaflores	10
79	Mtro. Roberto Reimundo Coutiño Ruiz	II	Facultad de Ciencias Agronómicas, C-V, Villaflores	
80	Dr. Bulmaro de Jesús Coutiño Estrada	III	Facultad de Ciencias Agronómicas, C-V, Villaflores	
81	Dr. Francisco Guevara Hernández	III	Facultad de Ciencias Agronómicas, C-V, Villaflores	
82	Dr. René Pinto Ruiz	III	Facultad de Ciencias Agronómicas, C-V, Villaflores	
83	Dr. José Noé Lerma Molina	II	Facultad de Ciencias Agrícolas, C-IV, Tapachula	
84	Dr. Ernesto Toledo	II	Facultad de Ciencias Agrícolas, C-IV, Tapachula	
85	Dr. Fernando Izaguirre Flores	II	Facultad de Ciencias Agrícolas, C-IV, Tapachula	5
86	Dr. Francisco Javier Marroquín Agreda	III	Facultad de Ciencias Agrícolas, C-IV, Tapachula	
87	Dr. Alejandro Ley de Coss	III	Facultad de Ciencias Agrícolas, C-IV, Tapachula	
88	Dr. Gabriel Castañeda Nolasco	II	Facultad de Arquitectura, C-I, Tuxtla Gutiérrez	
89	Dr. Raúl Pavel Ruiz Torres	II	Facultad de Arquitectura, C-I, Tuxtla Gutiérrez	
90	Mtro. José Francisco Gómez Coutiño	II	Facultad de Arquitectura, C-I, Tuxtla Gutiérrez	6
91	Mtra. Teresa del Rosario Arguello Méndez	II	Facultad de Arquitectura, C-I, Tuxtla Gutiérrez	
92	Dra. Beatriz Eugenia Arguelles León	II	Facultad de Arquitectura, C-I, Tuxtla Gutiérrez	
93	Dr. Wilder Álvarez Cisneros	II	Facultad de Arquitectura, C-I, Tuxtla Gutiérrez	
94	Dr. Gabriel Llaven Coutiño	II	Escuela de Lenguas Tuxtla	2
95	Dra. María Luisa Trejo Sirvent	II	Escuela de Lenguas Tuxtla	
96	Mtra. Tlillalcapatl Gómez Carreto	II	Escuela de Ciencias Administrativas, C-VIII, Comitán	
97	Dra. Ana Gabriela Ramos Morales	II	Escuela de Ciencias Administrativas, C-VIII, Comitán	3
98	Dra. Gabriela Durán Flores	II	Escuela de Ciencias Administrativas, C-VIII, Comitán	
99	Mtro. Julio César Martínez López	I	Centro Mezcalapa de Estudios Agropecuarios	1
100	Dra. Karina del Carmen Trujillo Murillo	III	Centro Mesoamericano de Estudios en Salud Pública y Desastres (CEMESAD)	2
101	Dr. Ángel Lugo Trampe	III	Centro Mesoamericano de Estudios en Salud Pública y Desastres (CEMESAD)	
102	Dr. Miro Matías de la Cruz	III	Centro de Estudios para la Construcción de Ciudadanía y Seguridad	2
103	Dra. María de los Ángeles González Luna	III	Centro de Estudios para la Construcción de Ciudadanía y Seguridad	
104	Mtra. Emma del Carmen Aguilar Pinto	I	Centro de Estudios para el Desarrollo Municipal y Políticas Públicas	
105	Dr. Marco Antonio Lara Martínez	II	Centro de Estudios para el Desarrollo Municipal y Políticas Públicas	3
106	Mtra. Yolanda Castañeda Altamirano	II	Centro de Estudios para el Desarrollo Municipal y Políticas Públicas	
107	Dr. Florencio Corona Vázquez	III	Centro de Estudios en Física y Matemáticas Básicas y Aplicadas	
108	Dra. María del Rosario Soler Zapata	III	Centro de Estudios en Física y Matemáticas Básicas y Aplicadas	
109	Dr. Roberto Arceo Reyes	III	Centro de Estudios en Física y Matemáticas Básicas y Aplicadas	5
110	Dr. Gerardo Jesús Escalera Santos	III	Centro de Estudios en Física y Matemáticas Básicas y Aplicadas	
111	Dr. Sergio Mendoza Vázquez	III	Centro de Estudios en Física y Matemáticas Básicas y Aplicadas	
112	Mtro. Gamaliel Velázquez Ovalle	I	Centro de Biociencias	
113	Dr. Isidro Ovando Medina	II	Centro de Biociencias	
114	Mtro. José Alfredo Vázquez Ovando	II	Centro de Biociencias	6
115	Mtra. Sonia Ruiz González	II	Centro de Biociencias	
116	Dr. Miguel Salvador Figueroa	III	Centro de Biociencias	
117	Dra. María De Lourdes Adriano Anaya	III	Centro de Biociencias	
118	Lic. Dorian Francisco Gómez Hernández	I		1
119	Mtra. Martha Patricia Astudillo Torres	I		1
Total				119

Fuente: Dirección General de Investigación y Posgrado

Nivel I: Candidato a Investigador o Tecnólogo

Nivel II: Investigador o Tecnólogo Estatal

Nivel III: Investigador Científico o Tecnólogo Honorífico

**Historico de Docentes SNI, SEI
2006-2013**

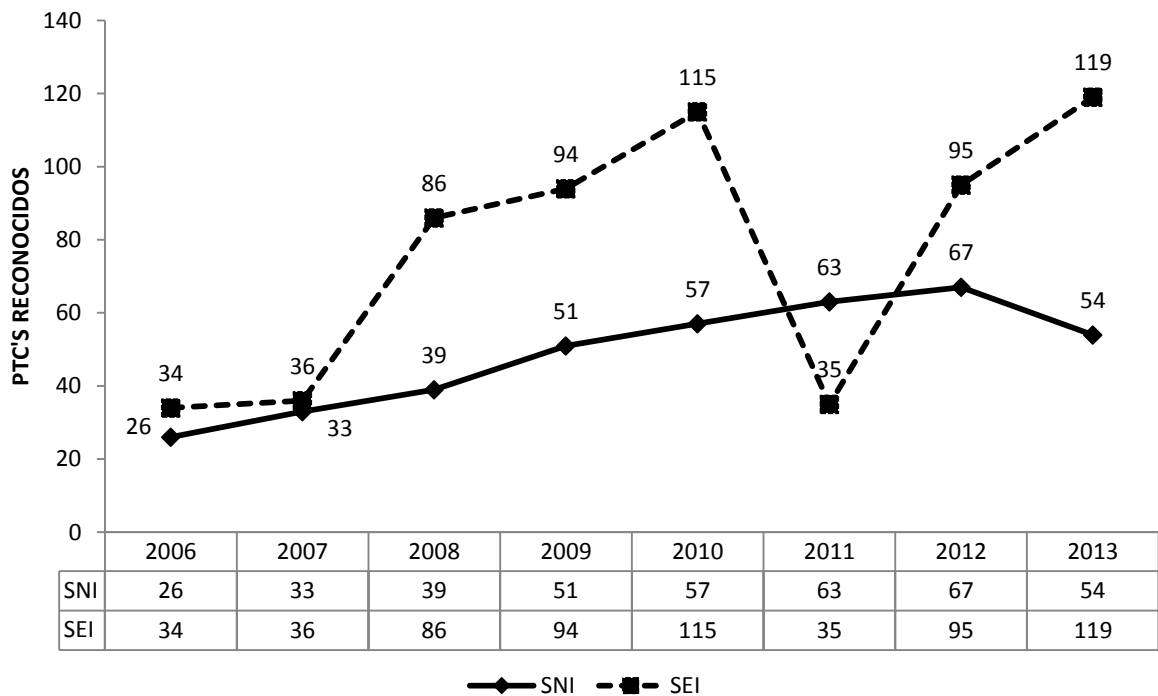
Sistema Nacional de Investigadores

2006	2007	2008	2009	2010	2011	2012	2013
26	33	39	51	57	63	67	54

Sistema Estatal de Investigadores

2006	2007	2008	2009	2010	2011	2012	2013
34	36	86	94	115	35	95	119

SNI, SEI



Investigación

Proyectos de Investigación por Área de Conocimiento 2013

Área de Conocimiento	Número de proyectos
Física y Matemáticas	15
Biología y Química	2
Medicina y Ciencias de la Salud	16
Humanidades, Educación y Ciencias de la Conducta	71
Ciencias Sociales	26
Biotecnología y Ciencias Agropecuarias	85
Ingeniería y Arquitectura	56
Ciencias Administrativas	93
T o t a l	364

Fuente: Dirección General de Investigación y Posgrado, UNACH.

Proyectos de investigación vigentes en 2013, financiados por fuentes externas a la UNACH, fuente institucional (SIINV-UNACH) y recursos propios del investigador, por centro de adscripción del responsable técnico.

Centro de adscripción	Proyectos registrados
Facultad de Contaduría y Administración	46
Facultad de Ingeniería	47
Facultad de Arquitectura	11
Facultad de Lenguas	12
Facultad de Medicina Veterinaria y Zootecnia	28
Facultad de Ciencias Sociales	14
Facultad de Contaduría Pública	23
Facultad de Ciencias de la Administración	31
Facultad de Ciencias Químicas (Extensión Ocozocoautla)	14
Facultad de Ciencias Agrícolas	3
Facultad de Ciencias Agronómicas	30
Facultad de Humanidades	33
Facultad de Ciencias Administrativas	8
Escuela de Lenguas (San Cristóbal de Las Casas)	2
Escuela de Lenguas (Tapachula)	11
Centro de Biociencias	2
Centro Maya de Estudios Agropecuarios	6
Centro Mezcalapa de Estudios Agropecuarios	1
Centro Universidad-Empresa	4
Centro de Física y Matemáticas Aplicadas	11
Centro de Estudios para la Construcción de Ciudadanía y la Seguridad	3
Centro de Estudios para el Desarrollo Municipal y Políticas Públicas	6
Centro Mesoamericano de Estudios en Salud Pública y Desastres	6
Instituto de Estudios Indígenas	12
Total	364

Fuente: Dirección General de Investigación y Posgrado, UNACH.

Fuentes de financiamiento de los proyectos de investigaciones vigentes en 2013 con registro en la Dirección de Investigación de la DGIP

Fuente de financiamiento	Proyectos registrados	Monto aprobado
Fondos Mixtos Chiapas-CONACYT (El 50% del monto total corresponde a fondos concurrentes aportados por la UNACH)	7	\$8,752,000.00
Fondo Sectorial Salud-CONACYT	3	\$4,354,857.00
Comisión Nacional del Agua	1	\$3,536,250.00
11a. Convocatoria SIINV-UNACH (Fuente de financiamiento con recursos del Proyecto Cactus Pemex-UNACH)	32	\$3,000,000.00
Fondo de Apoyos Complementarios para la Consolidación Institucional de Grupos de Investigación. Retención. CONACYT	6	\$2,700,000.00
Fundación Produce Chiapas A.C.	4	\$2,239,832.00
Fondo CONAVI-CONACYT	2	\$1,252,961.00
Fondo Sectorial Ciencia Básica-CONACYT	1	\$1,097,000.00
Conservación Internacional	1	\$844,880.00
Secretaría de Desarrollo Social	1	\$650,000.00
University of California * MEXUS-CONACYT	2	\$620,871.00
Fondo de Apoyos Complementarios para la Consolidación Institucional de Grupos de Investigación. Estancia de Consolidación. CONACYT	2	\$600,000.00
"Convenio Específico UAM-UNACH" (Fondo Sectorial Ciencia Básica-CONACYT)	1	\$411,764.00
SAGARPA * SINAREFI	2	\$260,000.00
Servicio Nacional de Inspección y Certificación de Semillas (SNICS)	2	\$220,000.00
Proyecto México de Reducción de Emisiones por Deforestación y Degradación Forestal	2	\$220,000.00
Fondo Sectorial SEP/SEB-CONACYT	1	\$177,000.00
Bowerbird Ingeniería S.A de C.V. y MIDAS IT	1	\$162,375.00
Fondo para el Desarrollo de la Educación Intercultural Bilingüe	2	\$150,000.00
The Nature Conservancy	2	\$120,000.00
Programa de Conservación para México y Norte de Centroamérica	2	\$120,000.00
Recurso Extraordinario para proyecto de Investigación de especies autóctonas <i>Bos taurus</i> (Fuente de financiamiento con recursos del Proyecto Cactus Pemex-UNACH)	1	\$72,000.00
Total	74	\$31,221,790.00

Fuente: Dirección General de Investigación y Posgrado, UNACH.

Extensión

**Actividades culturales y deportivas por facultad
Enero - Junio 2013**

Escuela / Facultad	Cultural	Deportiva	Total	Población beneficiada		Total
				H	M	
Facultad de Contaduría y Administración	1	4	5	548	360	908
Facultad de Ingeniería	2	3	5	272	120	392
Facultad de Arquitectura	1	3	4	121	271	392
Facultad de Medicina Humana	0	4	4	270	120	390
Facultad de Medicina Veterinaria y Zootecnia	0	3	3	200	150	350
Facultad de Derecho	1	2	3	300	250	550
Facultad de Ciencias Sociales	1	3	4	200	240	440
Facultad de Contaduría Pública	0	3	3	220	110	330
Facultad de Ciencias de la Administración	0	3	3	150	90	240
Facultad de Ciencias Químicas	0	3	3	120	120	240
Facultad de Ciencias Agrícolas	0	4	4	280	120	400
Facultad de Ciencias Agronómicas	0	2	2	150	60	210
Facultad de Humanidades	1	3	4	340	210	550
Escuela de Contaduría y Administración (Pichucalco)	0	1	1	100	40	140
Facultad de Ciencias Administrativas (Comitán)	0	2	2	250	120	370
Escuela de Ciencias Administrativas (Arriaga)	0	3	3	180	100	280
Escuela de Ciencias Administrativas (Tonalá)	0	2	2	150	70	220
Escuela de Lenguas (San Cristóbal de Las Casas)	1	1	2	210	170	380
Escuela de Lenguas (Tapachula)	0	3	3	100	45	145
Escuela de Lenguas (Tuxtla)	1	1	2	300	100	400
Coordinación de Gestión y Autodesarrollo Indígena	1	0	1	50	20	70
Coordinación de la Licenciatura en Ingeniería Agroindustrial	0	0	0	0	0	0
Centro de Biociencias	0	0	0	0	0	0
Centro Maya de Estudios Agropecuarios	1	3	4	530	320	850
Centro Mezcalapa de Estudios Agropecuarios	1	3	4	370	190	560
Centro de Física y Matemáticas Aplicadas	0	4	4	280	120	400
Centro de Estudios para el Arte y la Cultura	0	0	0	0	0	0
Centro de Estudios Avanzados y Extensión	0	0	0	0	0	0
Centro de Estudios para la Construcción de Ciudadanía y la Seguridad	0	1	1	20	0	20
Centro de Estudios para el Desarrollo Municipal y Políticas Públicas	0	0	0	0	0	0
Centro Mesoamericano de Estudios en Salud Pública y Desastres	0	0	0	0	0	0
Centro Universidad-Empresa	0	0	0	0	0	0
Total	12	64	76	5,711	3,516	9,227

Fuente: Dirección General de Extensión Universitaria, UNACH.

**Actividades culturales y deportivas por facultad
Agosto - Diciembre 2013**

Escuela / Facultad	Cultural	Deportiva	Total	Población beneficiada		Total
				H	M	
Facultad de Contaduría y Administración	4	2	6	956	867	1,823
Facultad de Ingeniería	3	2	5	653	300	953
Facultad de Arquitectura	2	0	2	101	100	201
Facultad de Medicina Humana	2	0	2	201	154	355
Facultad de Medicina Veterinaria y Zootecnia	2	2	4	300	170	470
Facultad de Derecho	0	2	2	120	50	170
Facultad de Ciencias Sociales	0	2	2	130	70	200
Facultad de Contaduría Pública	1	2	3	200	180	380
Facultad de Ciencias de la Administración	1	2	3	180	150	330
Facultad de Ciencias Químicas	1	2	3	210	180	390
Facultad de Ciencias Agrícolas	1	2	3	240	170	410
Facultad de Ciencias Agronómicas	0	1	1	70	70	140
Facultad de Humanidades	1	2	3	260	200	460
Facultad de Ciencias Administrativas (Comitán)	1	1	2	300	330	630
Facultad de Lenguas (Tuxtla)	1	0	1	150	180	330
Escuela de Contaduría y Administración (Pichucalco)	0	1	1	60	20	80
Escuela de Ciencias Administrativas (Arriaga)	1	2	3	230	260	490
Escuela de Ciencias Administrativas (Tonalá)	1	0	1	100	170	270
Escuela de Lenguas (San Cristóbal de Las Casas)	0	0	0	0	0	0
Escuela de Lenguas (Tapachula)	1	2	3	200	160	360
Escuela de Humanidades (Tapachula)	0	0	0	0	0	0
Coordinación de Gestión y Autodesarrollo Indígena	0	0	0	0	0	0
Coordinación de la Licenciatura en Ingeniería Agroindustrial	1	0	1	100	110	210
Centro de Biociencias	0	0	0	0	0	0
Centro Maya de Estudios Agropecuarios	0	0	0	0	0	0
Centro Mezcalapa de Estudios Agropecuarios	0	0	0	0	0	0
Centro de Física y Matemáticas Aplicadas	0	0	0	0	0	0
Centro de Estudios para el Arte y la Cultura	0	0	0	0	0	0
Centro de Estudios Avanzados y Extensión	0	0	0	0	0	0
Centro de Estudios para la Construcción de Ciudadanía y la Seguridad	0	0	0	0	0	0
Centro de Estudios para el Desarrollo Municipal y Políticas Públicas	0	0	0	0	0	0
Centro Mesoamericano de Estudios en Salud Pública y Desastres	0	0	0	0	0	0
Centro Universidad-Empresa	1	0	1	15	9	24
Total	25	27	52	4,776	3,900	8,676

Fuente: Dirección General de Extensión Universitaria, UNACH.

**Unidades de Vinculación Docente
Enero - Junio 2013**

Escuela / Facultad	Municipio	Nombre de la UVD	Población beneficiada		
			H	M	Total
Facultad de Contaduría y Administración	Tuxtla Gutiérrez	Caracterización de las MIPYMES Chiapanecas	20	4	24
	Zinacantán	Parque educativo San José del Real Bocomtenelté	50	20	70
	Tuxtla Gutiérrez	Planeación Estratégica y Mercadológica a Micro y Pequeñas Empresas	30	15	45
Facultad de Ciencias de la Administración	Tapachula	Diagnóstico para la elaboración de una propuesta ecoturística en la Comunidad de San Agustín Jitotol	50	15	65
Facultad de Ciencias Agronómicas	Montecristo de Guerrero	Diagnóstico de los sistemas productivos	100	20	120
	El Parral	Diagnóstico de los sistemas productivos	150	200	350
	La Concordia	Diagnóstico de los sistemas productivos	500	100	600
	Villacorzo	Caracterización de la problemática de los Sistemas Productivos de comunidades serranas y marginadas	150	50	200
	Región Frailesca	Identificación de los factores limitantes de la producción de aves de traspato de la Frailesca	0	120	120
	Región Frailesca	Identificación de los factores limitantes de la producción de café de la región Frailesca	100	0	100
	Región Frailesca	Prácticas en el manejo del cultivo de maíz en la región Frailesca	120	0	120
	Región Frailesca	Capacitación y asistencia técnica en la producción de plantas de viveros en la región Frailesca	80	0	80
	Región Frailesca	Identificación de los factores limitantes de la ganadería bovina de la región Frailesca	98	0	98
	Región Frailesca	Capacitación y asistencia técnica en la producción de hortalizas de traspato en la región Frailesca	40	65	105
	Villaflores	UVD Integradora Municipal de Villaflores	15	15	30
	Ángel Albino Corzo	Diagnóstico de los sistemas productivos	200	0	200
	Facultad de Humanidades	Tuxtla Gutiérrez	CHU'KUTIK Apoyo Psicoeducativo para adultos mayores	30	20
Tuxtla Gutiérrez		Derechos Humanos de los niños: Sensibilizando contra la violencia	20	20	40
Tuxtla Gutiérrez		Taller de lectoescritura: Promoviendo y trabajando la lectura y la escritura.	25	20	45
Tuxtla Gutiérrez		Cerrando brechas en la educación en Chiapas: Experiencia psicológica en escuelas primarias marginales	18	27	45
Tuxtla Gutiérrez		Derechos humanos, derechos de los niños, sensibilizando para la no violencia	60	60	120
Escuela de Ciencias Administrativas (Comitán)	Comitán	Elementos que los empresarios comitecos identifican como necesarios para el desarrollo de las PYMES	30	15	45
Escuela de Lenguas (Tuxtla)	Suchiapa	Vinculación integral para fomentar el aprendizaje situado en la enseñanza del Inglés	40	20	60
	Tuxtla Gutiérrez	Apoyo a la promoción turística del Estado a través del desarrollo de las habilidades lingüísticas del Inglés	18	12	30
Centro de Biociencias	Puerto Madero	Desarrollo sustentable de la pesquería del Ostión de roca crassostrea prismática y de la Langosta Verde Panulirus Gracilis	45	0	45
Centro Mezcalapa de Estudios Agropecuarios	Copainalá	Caracterización de los sistemas de producción regional	100	20	120
Centro de Estudios para el Desarrollo Municipal y Políticas Pública	Región Soconusco	Avance del gobierno electrónico en administraciones municipales del Soconusco	18	0	18
Centro Mesoamericano de Estudios en Salud Pública y Desastres Tapachula	Yajalón	Creación de un plan de emergencia específico y simlacro del Gabinete en Yajalón	80	60	140
Total			2,187	898	3,085

Fuente: Dirección General de Extensión Universitaria, UNACH.

**Unidades de Vinculación Docente
Agosto - Diciembre 2013**

Escuela / Facultad	Municipio	Nombre de la UVD	Población beneficiada		
			H	M	Total
Facultad de Contaduría y Administración	Tuxtla Gutiérrez	Aplicación de la estadística para diagnóstico de MIPYMES que requieren la incorporación o actualización de las TIC'S como estrategia de crecimiento empresarial	100	26	126
Facultad de Arquitectura	Tuxtla Gutiérrez	Certidumbre jurídica arquitectónica para la comunidad religiosa del Templo San Pascualito	15	40	55
Facultad de Medicina Veterinaria y Zootecnia	Ocoatepec	Producción de leche orgánica en los municipios de Ocoatepec y Mezcalapa	70	0	70
Facultad de Ciencias de la Administración	Tapachula	Vinculación con la Casa del Migrante Albergue Belén	100	50	150
Facultad de Ciencias Agronómicas	Villaflores	Gestión rural para el desarrollo comercial de ensilaje de forraje en Villaflores	100	100	200
Facultad de Humanidades	Tuxtla Gutiérrez	Saberes y prácticas culturales en la reserva ecológica "El Zapotal"	30	10	40
	Tuxtla Gutiérrez	El adulto mayor en la cultura digital	30	20	50
Total			445	246	691

Fuente: Dirección General de Extensión Universitaria, UNACH.

**Becas Pronabes por facultad
Enero - Diciembre 2013**

Escuela / Facultad Carrera	Becarios		
	H	M	Total
Facultad de Contaduría y Administración	103	216	319
Administración	21	64	85
Contaduría	43	71	114
Gestión Turística	19	72	91
Sistemas Computacionales	20	9	29
Facultad de Ingeniería	111	33	144
Ingeniería Civil	111	33	144
Facultad de Arquitectura	27	12	39
Arquitectura	27	12	39
Facultad de Medicina Humana	72	70	142
Gerontología (Extensión Ocozocoautla)	0	0	0
Médico Cirujano	54	46	100
Médico Cirujano (Extensión Tapachula)	18	24	42
Facultad de Medicina Veterinaria y Zootecnia	7	4	11
Medicina Veterinaria y Zootecnia	7	4	11
Facultad de Derecho	52	118	170
Derecho	52	118	170
Facultad de Ciencias Sociales	58	91	149
Antropología Social	2	6	8
Economía	40	58	98
Historia	4	5	9
Sociología	12	22	34
Facultad de Contaduría Pública	45	71	116
Contaduría	27	63	90
Sistemas Computacionales	18	8	26
Facultad de Ciencias de la Administración	18	73	91
Administración	0	2	2
Administración de Agronegocios	1	0	1
Comercio Internacional	5	19	24
Gestión Turística	12	52	64
Facultad de Ciencias Químicas	55	98	153
Químico Farmacobiólogo	55	98	153
Facultad de Ciencias Agrícolas	57	21	78
Ingeniero Agrónomo Tropical	46	13	59
Ingeniero Forestal	11	8	19
Facultad de Ciencias Agronómicas	69	41	110
Cadenas Productivas	0	0	0
Ingeniero Agrónomo	69	41	110
Facultad de Humanidades	13	45	58
Bibliotecología ***	4	12	16
Bibliotecología y Gestión de Información	0	0	0
Comunicación	1	14	15
Filosofía	0	1	1
Lengua y Literatura Hispanoamericana	4	9	13
Pedagogía **	4	9	13
Tecnologías de Información y Comunicación aplicadas a la Educación (a distancia)	0	0	0
Facultad de Ciencias Administrativas (Comitán)	53	50	103
Administración	14	18	32
Contaduría	39	32	71
Facultad de Lenguas (Tuxtla)	8	19	27
Enseñanza del Francés	0	1	1
Enseñanza del Inglés	8	18	26
Escuela de Contaduría y Administración (Pichucalco)	33	68	101
Administración	13	26	39
Contaduría	20	42	62
Medicina Veterinaria y Zootecnia	0	0	0
Escuela de Ciencias Administrativas (Arriaga)	22	36	58
Administración	11	17	28
Contaduría	11	19	30

Continúa...

Escuela / Facultad Carrera	Becarios		
	H	M	Total
Escuela de Ciencias Administrativas (Tonalá)	26	27	53
Administración	7	9	16
Contaduría	17	17	34
Gestión Turística*	2	1	3
Escuela de Lenguas (San Cristóbal de Las Casas)	15	20	35
Enseñanza del Inglés	15	20	35
Escuela de Lenguas (Tapachula)	7	7	14
Enseñanza del Inglés	7	7	14
Escuela de Humanidades (Tapachula)	4	11	15
Pedagogía	4	11	15
Coordinación de Gestión y Autodesarrollo	1	8	9
Gestión y Autodesarrollo Indígena	1	8	9
Coordinación de la Licenciatura en Ingeniería Agroindustrial	36	35	71
Ingeniero Agroindustrial	36	35	71
Centro de Biociencias	13	19	32
Ingeniero Biotecnólogo	10	12	22
Ingeniero en Sistemas Costeros	3	7	10
Centro Maya de Estudios Agropecuarios	64	32	96
Ingeniería en Agronomía	15	6	21
Ingeniería en Desarrollo Rural	3	8	11
Ingeniería en Procesos Agroindustriales	9	3	12
Ingeniería en Sistemas Forestales	15	8	23
Medicina Veterinaria y Zootecnia	22	7	29
Centro Mezcalapa de Estudios Agropecuarios	46	24	70
Ingeniería en Agronomía	31	21	52
Medicina Veterinaria y Zootecnia	15	3	18
Centro de Física y Matemáticas Aplicadas	4	0	4
Física	2	0	2
Matemáticas	2	0	2
Centro de Estudios para el Arte y la Cultura	0	0	0
Danza	0	0	0
Centro de Estudios Avanzados y Extensión	0	0	0
Licenciatura en Inglés (a distancia)	0	0	0
Centro de Estudios para la Construcción de Ciudadanía y la Seguridad	0	0	0
Derechos Humanos (a distancia)	0	0	0
Centro de Estudios para el Desarrollo Municipal y Políticas Públicas	0	0	0
Desarrollo Municipal y Gobernabilidad (a distancia)	0	0	0
Estadística y Sistemas de Información (a distancia)	0	0	0
Gerencia Social (a distancia)	0	0	0
Centro Mesoamericano de Estudios en Salud Pública y Desastres	0	0	0
Seguridad de Poblaciones Humanas ante Desastres (a distancia)	0	0	0
Centro Universidad-Empresa	0	0	0
Gestión de la micro, pequeña y mediana empresa (a distancia)	0	0	0
Total	1,019	1,249	2,268

Fuente: Dirección de Servicios Escolares, UNACH.

* Tronco Común

** Incluye Extensión Pijijiapan

*** Planes de estudio en liquidación

Convenios de Colaboración 2013
Relación de convenios Nacionales e Internacionales Suscritos con otros organismos
(Públicos, Privados y No Gubernamentales)

Tipo de Convenio	Partes que intervienen	Objetivo	Fecha de firma	Vigencia
Convenio de Colaboración para Operar Otorgamiento de Créditos y Retenciones en Nómina	Alianza Financiera Social S.A. de C.V. SOFOM-UNACH	Establecer las bases de colaboración entre LAS PARTES, para efecto de que la financiera promueva sus servicios y pueda contratar con los trabajadores al servicio de la UNACH en carácter de clientes el otorgamiento de créditos simples e individuales en efectivo, así como cualquier otro tipo de créditos permitidos por la Ley.	07/01/2013	07/01/2015
Convenio Especifico de Movilidad Académica de Estudiantes	Universidad Pedagógica y Tecnológica de Colombia-UNACH	Es establecer las condiciones que regirán los intercambios de estudiantes de pregrado, y para cursar asignaturas, realizar prácticas y pasantías y trabajos de investigación entre la Universidad Pedagógica y la UNACH.	01/01/2013	01/02/2018
Convenio General de Colaboración	Asociación Civil Acajungla-UNACH	Establecer las bases y mecanismos jurídico-administrativos de colaboración entre LAS PARTES, que le permitan coordinar esfuerzos conjuntos, recursos materiales y humanos, para coadyuvar a la conservación de la biodiversidad del Estado.	20/02/2013	20/02/2018
Carta de Intención	Consejo Superior Universitario Centroamericano-UNACH	Generar las condiciones necesarias que permitan instituir las primeras acciones de colaboración académica como las ya descritas y sumar esfuerzos para establecer un programa de colaboración entre ambas instituciones de Educación Superior.	20/03/2013	No se establece
Convenio Especifico	Asociación Nacional de Universidades e Instituciones de Educación Superior de los fraccionamientos Cafetales y vida mejor en Tapachula de Córdoba y la República Mexicana-UNACH	Establecer los términos de colaboración a los que se sujetarán LAS PARTES para el desarrollo del proyecto CID-ANUIES en la comunidad de Ordoñez, Chiapas.	15/01/2013	31/12/2013
Convenio Especifico de Colaboración	Instituto de Salud-UNACH	Establecer la coordinación entre LAS PARTES para llevar a cabo actividades de prevención y promoción de la salud, con la finalidad de proteger la salud de los estudiantes y trabajadores de la UNACH.	06/02/2013	31/12/2018
Convenio de Colaboración Intra institucional	Facultad de Ciencias Agrícolas, Campus V-Dirección General de Investigación y Posgrado	Establecer las bases y mecanismos de colaboración Intra institucional con la finalidad de que LA FACULTAD, realice los análisis de laboratorio la fauna edáfica, densidad y biomasa en muestras de suelo y clasificación de la macro, meso y microfauna de invertebrados.	07/01/2013	31/12/2013
Convenio Marco de Colaboración	Universidad de el Salvador-UNACH	Establecer programas de estudio conjunto, intercambio y cooperación en el campo de la docencia, de la formación de estudiantes e investigación, al igual que en el sector de negocios y leyes, los mismos que se llevarán a cabo en el marco de la colaboración cultural y científica establecida entre las partes.	17/01/2013	17/01/2018
Convenio Marco de Cooperación Académica	Universidad Nacional de Colombia-UNACH	Aunar esfuerzos para adelantar acciones conjuntas en temas de interés recíproco para cada una de las partes, en las áreas de formación, investigación, extensión y asistencia técnica, administrativa y académica, y en todas las demás formas de acción universitaria.	31/01/2013	31/01/2018
Convenio Especifico de Intercambio de Estudiantes	Universidad Nacional de Colombia-UNACH	Establecer las condiciones que regirán los intercambios de estudiantes de pregrado y posgrado, para cursar asignaturas, realizar prácticas, pasantías y trabajos de investigación entre la universidad de Colombia y la UNACH.	31/01/2013	31/01/2018
Convenio Marco de Colaboración	Consejo Estatal para la Cultura y las Artes de Chiapas-UNACH	Coordinar esfuerzos recursos y programas, trabajando en forma conjunta y realizando acciones de cooperación, con el propósito de aprovechar y potenciar sus recursos disponibles e inducir al desarrollo integral de los jóvenes universitarios en las tareas comunes.	02/04/2013	31/12/2018
Convenio Marco de Colaboración	Congreso del Estado-UNACH	Establecer las bases y los mecanismos jurídico-administrativos de colaboración, mediante los cuales unificarán esfuerzos y recursos materiales y humanos, con la finalidad de promover, organizar y desarrollar e implementar de manera conjunta, la cultura legislativa y la oferta académica en materia de derecho.	02/05/2013	Indefinida
Convenio de Colaboración Intra institucional	Facultad de Ciencias Agrícolas, Campus IV-Dirección General de Investigación y Posgrado	Establecer las bases y mecanismos de colaboración Intra institucional con la finalidad de que LA FACULTAD, realice los análisis de laboratorios materia orgánica y sulfatos extractables.	07/01/2013	31/12/2013
Carta de Intención	SEDESOL-UNACH	Realizar actividades de acuerdo a la naturaleza institucional, en el marco de la Cruzada Nacional Contra el Hambre.	11/04/2013	No establecida
Convenio General de Colaboración Institucional	Sistema para el Desarrollo Integral de la Familia del Estado de Chiapas-UNACH	Establecer las bases y criterios y mecanismos de colaboración entre LAS PARTES con la finalidad de llevar a cabo acciones conjuntas que contribuya al logro de sus respectivas misiones y visiones de desarrollo Institucional.	28/05/2013	28/05/2017
Convenio General de Colaboración	Honorable Ayuntamiento Constitucional de Tuxtla Gutiérrez, Chiapas-UNACH	Establecer las bases y mecanismos de colaboración y coordinación entre LAS PARTES, en los campos de docencia, investigación y difusión de la cultura y ejecución de acciones en materia de recreación y deporte.	29/05/2013	03/12/2014
Convenio Especifico para Servicio Social	Secretaría de Desarrollo Social-UNACH	Es la colaboración entre LAS PARTES para fortalecer la Cruzada Nacional contra el Hambre por lo que corresponde atender a los municipios del Estado de Chiapas.	01/06/2013	01/10/2013
Convenio Especifico en materia de Agentes para la Promoción Social o Promotores Sociales	Secretaría de Desarrollo Social-UNACH	Es sentar las bases de colaboración entre LAS PARTES a través de Agentes para la Promoción Social o Promotores Sociales para coadyuvar en la consecución de los objetivos de la Cruzada Nacional contra el Hambre.	16/05/2013	16/12/2013

Continúa...

Tipo de Convenio	Partes que intervienen	Objetivo	Fecha de firma	Vigencia
Carta de Intención para la Colaboración Académica	Instituto para el Desarrollo Empresarial de las Américas (IDEA-ONG)-UNACH	Generar las condiciones necesarias que permitan instituir las primeras acciones de colaboración académica, como las ya descritas, y sumar esfuerzos para establecer un programa de colaboración entre ambas partes.	20/03/2013	No establecida
Convenio Marco	Instituto Nacional de Tecnología Agropecuaria (Argentina)-UNACH	Establecer un marco de actuación para la colaboración entre LA UNACH y el Instituto Nacional, en actividades enmarcadas en proyectos específicos en el ámbito de sus intereses comunes, y potenciar relaciones mutuas de cooperación y de formación entre los miembros de ambas instituciones, en la temática de Agricultura Familiar, sin ser la misma textiva.	23/04/2013	23/04/2018
Convenio de Concertación	Secretaría de Medio Ambiente y Recursos Naturales por Conducto de la Comisión Nacional de Áreas Protegidas-UNACH	Concertar acciones de fomento, investigación, difusión y transferencia de conocimientos y tecnologías, educación ambiental, capacitación y cultura general que apoyen la protección y conservación de los ecosistemas y biodiversidad de las Áreas Naturales Protegidas de la Región de la Frontera Sur.	11/06/2013	11/06/2019
Convenio Especifico de Colaboración	Universidad Juárez Autónoma de Tabasco-UNACH	Establecer estrategias de colaboración mutua a través de los cuales ambas instituciones desarrollen actividades académicas, científicas y tecnológicas que involucren la participación de estudiantes y profesores-investigadores de los Programas Educativos de Licenciatura y Posgrado del área de Ciencias Agropecuarias impartidos por ambas instituciones.	11/06/2013	11/06/2018
Convenio General de Colaboración	Consejo Superior Universitario Centroamericano-UNACH	Establecer las bases y los esquemas de colaboración entre LAS PARTES con la finalidad de llevar a cabo acciones conjuntas que contribuyan al logro de sus respectivas misiones y visiones de desarrollo institucional.	12/06/2013	12/06/2018
Convenio Especifico de Colaboración Académica concerniente al Programa Regional de Doctorado en Física y Matemática	Consejo Superior Universitario Centroamericano-UNACH	Establecer las bases mediante los cuales se conjugarán esfuerzos y recursos, tanto materiales como humanos, con la finalidad de promover, organizar y desarrollar la oferta educativa superior conjunta, así como de otras actividades que fortalezcan mutuamente a dichas instituciones.	12/06/2013	12/06/2018
Convenio Especifico de Colaboración Académica de Educación a Distancia	Consejo Superior Universitario Centroamericano-UNACH	Establecer las bases mediante los cuales se conjugarán esfuerzos y recursos, tanto materiales como humanos, con la finalidad de promover, organizar y desarrollar la oferta educativa superior conjunta, en modalidad a distancia así como de otras actividades que fortalezcan mutuamente a dichas instituciones.	12/06/2013	12/06/2018
Convenio Especifico de Colaboración Académica, Científica y Tecnológica	Centro de Investigación y Estudios Avanzados del Instituto Politécnico Nacional-UNACH	Establecer las bases de colaboración específica para la realización de investigaciones científicas, promover y gestionar la movilidad y el intercambio de estudiantes, docentes e investigadores, difundir y extender el conocimiento y el fortalecimiento de ambas instituciones.	12/06/2013	Indefinida
Convenio Especifico de Colaboración Institucional para la Cruzada Estatal de Capacitación y Competitividad Turística	Secretaría de Turismo-UNACH	LA UNACH imparta a través del Centro de Investigaciones Turísticas Aplicadas (CITA), cursos de concientización y capacitación a personal del contacto, prestadores de servicio, funcionarios público y comunidades, así como la realización de estudios e investigaciones referentes a la actividad turística en Chiapas, que sean de interés para la SECRETARÍA.	17/06/2013	17/12/2013
Convenio Marco de Colaboración Institucional	Procuraduría Agraria-UNACH	Establecer los términos para la realización de planes regionales de desarrollo agrario integral y sustentable, mediante los cuales se capacite a los núcleos y sujetos agrarios.	25/06/2013	25/06/2018
Convenio de Coedición	Universidad Metropolitana Xochimilco-UNACH	La coedición de LA OBRA con un tiraje de 1,000 ejemplares.	04/01/2013	Hasta agotarse la primera edición
Convenio de Colaboración y de Transferencia de Recursos	Fundación Educación Superior-Empresa (FESE)-UNACH	Establecer las condiciones y las características que regirán la colaboración entre la FESE y LA IES en el ámbito de sus respectivas atribuciones y capacidades para el desarrollo del Programa de Estímulos a Proyectos de Investigación, Desarrollo e Innovación (I+D+I) en materia de Vinculación Educación Superior Empresa.	15/01/2013	Por el tiempo necesario para el cumplimiento de su objeto
Convenio Especifico de Colaboración Institucional y Académica	Universidad Autónoma de Campeche (UACAM)-UNACH	Que la UACAM a través de su dependencia e Instituto de Ecología, Pesquerías y Oceanografía del Golfo de México (EPOMEX), realice el análisis de "HIDROCARBUROS AROMÁTICOS POLICÍCLICOS, METALES PESADOS."	27/02/2013	31/10/2013
Convenio General de Colaboración Académica, Científica y Cultural	Advanced Strategic Veterinary Operations S. DE R. L. DE C. V.-UNACH	Establecer las bases y los mecanismos de colaboración y el mutuo apoyo entre LAS PARTES, para lleva a cabo, de manera conjunta, la organización y desarrollo de actividades académicas, de extensión y de investigación, así como realizar desarrollo, invención y/o innovación tecnológica.	15/02/2013	31/12/2015
Convenio General de Colaboración Académica, Científica y Cultural	Grupo "Educare S. A. DE C. V.-UNACH	Establecer las bases y los mecanismos de colaboración y el mutuo apoyo entre LAS PARTES, para lleva a cabo, de manera conjunta, el desarrollo de programas educativos enfocados a atender el mejoramiento del nivel académico de niños y niñas de educación primaria en el Estado de Chiapas, según relación que las mismas acuerden.	15/02/2013	31/12/2015
Convenio Marco de Colaboración Interinstitucional para Implementar el Programa "EDUCACIÓN CON RESPONSABILIDAD AMBIENTAL" en el Estado de Chiapas.	SECRETARÍA DE EDUCACIÓN, LA CONAGUA, LA CONANP, EL DIF CHIAPAS, LA SEMAHN, LA SECAM, EL ISECH, LA SPCI, PROGRAMA DE GOBIERNO, LA SEDEPAS, UNICACH Y UNACH	Establecer las bases necesario entre "LAS PARTES" para fomentar la cultura ecológica a partir de una educación con responsabilidad ambiental en el Estado de Chiapas en alumnos de nivel básico, media superior y superior, a fin de elaborar e implementar el programa "Educación con responsabilidad Ambiental."	22/04/2013	30/10/2018

Continuación

Tipo de Convenio	Partes que intervienen	Objetivo	Fecha de firma	Vigencia
Convenio Marco de Colaboración Universitaria Internacional	Universidad de Ciego de Ávila "Máximo Gómez Báez"-UNACH	Establecer las bases de una cooperación recíproca, en la que la promoción y realización de actividades de interés común.	08/05/2013	Indefinida
Convenio General de Colaboración para desarrollar acciones de Capacitación y Promoción en Derechos Humanos	Comisión Nacional de Derechos Humanos (CNDH)-UNACH	Establecer las bases de colaboración y apoyo entre "LAS PARTES", en aquellos proyectos y programas que determinen llevar a cabo de una manera conjunta, relacionados con la investigación académica, capacitación y formación en materia de Derechos Humanos a estudiantes, personal directivo, docente y administrativo, y sociedad en general.	31/05/2013	Indefinida
Convenio de Concertación	Fideicomiso Irrevocable de Administración e Inversión No. F-55 denominado "Fondo de Fomento Agropecuario del Estado de Chiapas-UNACH	Que el Fideicomiso transfiera al "CECS" los recursos económicos que se derivan de la aplicación del artículo 36, fracción I, inciso C.	29/04/2013	Indeterminada
Convenio General de Colaboración	H. Ayuntamiento Municipal Constitucional de Santiago el Pinar, Chiapas-UNACH	Establecer las bases y los mecanismos de colaboración entre "LAS PARTES", con la finalidad de mejorar la calidad de vida de la población vulnerable en el municipio Santiago el Pinar, Chiapas.	29/04/2013	30/04/2017
Convenio General de Colaboración Institucional Multilateral	H. Ayuntamientos Municipales Constitucionales de Villaflores, Villacorzo, La Concordia, Ángel Albino Corzo, Parral y Montecristo de Guerrero, Chiapas-UNACH	Establecer un marco general de colaboración institucional entre "LAS PARTES", para contribuir favorablemente al desarrollo económico, social, y cultural de "Los Municipios"	06/06/2013	Indefinida
Convenio de Colaboración para la Promoción a la Donación Voluntaria de Sangre y para Realizar Colectas de Sangre.	Instituto de Salud-UNACH	Establecer las bases de cooperación entre "LAS PARTES", a fin de que "LA UNACH" colabore en el programa de colectas de sangre de "El Instituto", mediante el banco de sangre "Dr. Domingo Chanona Rodríguez", para mejorar la calidad de la sangre y sus componentes.	14/06/2013	Indefinida
Convenio Específico de Colaboración	Consejo Estatal para las Culturas y las Artes de Chiapas-UNACH	Difundir, a nivel estatal, la producción editorial de la "Colección de Textos Universitarios para el Fortalecimiento de Cuerpos Académicos" y otras publicaciones de docentes investigadores de "LA UNACH", a través de la Red de Bibliotecas Públicas de "El Consejo".	25/06/2013	25/06/2016
Convenio de Coordinación para el Otorgamiento de Planta Forestal	Comisión Nacional Forestal (CONAFOR)-UNACH	Que "LA CONAFOR" conviene con "EL BENEFICIARIO" para que éste lleve a cabo el adecuado establecimiento de las plantas que le otorga "LA CONAFOR".	02/07/2013	Hasta el cumplimiento satisfactorio de su objeto
Convenio de Colaboración y de Transferencia de Recursos	Fundación Educación Superior-Empresa A. C. (FESE)-UNACH	Establecer las condiciones y características que regirán la colaboración entre "LA FESE" y "LA IES" en el ámbito de sus respectivas atribuciones y capacidades, para el desarrollo del Programa de Estímulos a Proyectos de Investigación, Desarrollo e Innovación (I+D+I).	15/01/2013	Por el tiempo necesario hasta el cumplimiento de su objeto
Convenio Específico para la Movilidad y el Intercambio Académico de Estudiantes, Profesores e Investigaciones.	Universidad Miguel Hernández de Elche (España)-UNACH (México)	Establecer las bases y mecanismos de colaboración específicos, para promover y gestionar la movilidad y el intercambio académico de estudiantes, docentes e investigadores.	26/02/2013	26/02/2018
Convenio Específico de Colaboración Académica	Comisión Federal de Electricidad (CFE)-UNACH	Establecer la coordinación y colaboración entre "LAS PARTES" para que "LA UNACH" imparta el curso en inglés para Maestría (comprensión lectora de nivel IV), al personal de "LA CFE" de acuerdo al plan curricular.	07/03/2013	La duración del II módulo del curso de inglés de la maestría, periodo marzo-junio 2013
Convenio de Colaboración	Fundación Produce Chiapas, A. C.-UNACH	Llevar a cabo el proyecto denominado "IDENTIFICACIÓN Y CARACTERIZACIÓN DE AGENTES CAUSALES DE LA ENFERMEDAD: COMPLEJO MANCHA DE ASFALTO EN EL CULTIVO DE MAÍZ Y ALTERNATIVAS DE MANEJO EN LAS PRINCIPALES ZONAS PRODUCTORAS DE ESTADO DE CHIAPAS".	20/06/2013	Sujeta al cumplimiento de las obligaciones y compromisos asumidos
Addendum al Convenio de Coordinación de fecha 03/01/11	Gobierno del Estado de Chiapas a través de la Secretaría de Educación	Establecer las bases de coordinación entre "LAS PARTES", para ampliar la cobertura del otorgamiento de becas para beneficio de los estudiantes de "LA UNIVERSIDAD".	03/01/2011	
Convenio de Colaboración	Fundación Produce Chiapas, A. C.	Llevar a cabo el proyecto denominado "ANÁLISIS DE LA SUSTENTABILIDAD EN UNIDADES DE GANADO BOVINO PRODUCTOR DE LECHE ORGÁNICA DE CHIAPAS".	26/06/2013	Sujeta al cumplimiento de las obligaciones y compromisos asumidos
Convenio de Colaboración	Fundación Produce Chiapas, A. C.	Llevar a cabo el proyecto denominado "EVALUACIÓN DE LA PRODUCTIVIDAD EN SISTEMAS INTENSIVOS DE PASTOREO CON ESPECIES FORRAJERAS MIXTAS (GRAMÍNEAS Y LEGUMINOSAS LOCALES), EN LA PRODUCCIÓN DE RUMIANTES EN PASTOREO EN LA REGIÓN CENTRO DE CHIAPAS".	26/06/2013	Sujeta al cumplimiento de las obligaciones y compromisos asumidos

Continúa...

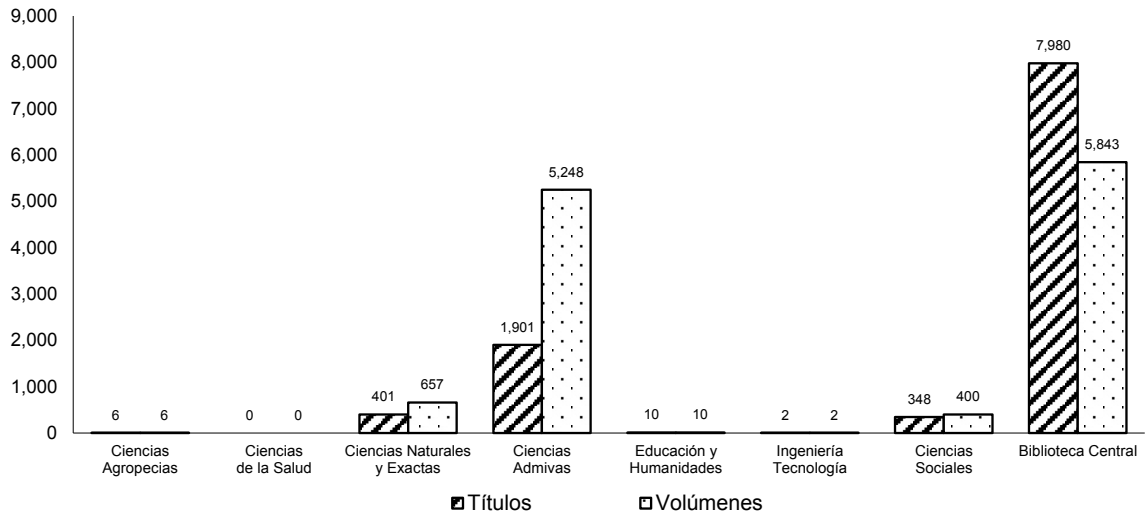
Tipo de Convenio	Partes que intervienen	Objetivo	Fecha de firma	Vigencia
Convenio de Colaboración	Fundación Produce Chiapas, A. C.	Llevar a cabo el proyecto denominado "TRANSFERENCIA DE TECNOLOGÍA A PRODUCTORES DE BOVINOS CARNE EN EL ACONDICIONAMIENTO DE TORETES A MEDIA CEBA, EN LAS REGIONES CENTRO, COSTA Y NORTE DEL ESTADO CHIAPAS".	26/06/2013	Sujeta al cumplimiento de las obligaciones y compromisos asumidos
Convenio de Colaboración	Fundación Produce Tabasco, A. C.	Llevar a cabo el proyecto denominado "EVALUACIÓN TÉCNICA Y ECONÓMICA DE LA UTILIZACIÓN DE HONGOS ENTOMOPATÓGENOS EN EL CONTROL BIOLÓGICO DE GARRAPATAS".	28/06/2013	Sujeta al cumplimiento de las obligaciones y compromisos asumidos
Convenio de Colaboración y Apoyo Mutuo	CECATI-UNACH	Establecer entre "LAS PARTES" las bases de colaboración interinstitucional en los aspectos siguientes: proporcionar el servicio de capacitación al personal de "LA UNACH", cubriendo necesidades específicas en contenido y duración, proporcionar el servicio de certificación de microsoft en habilidades digitales de la paquetería office (Word, Power point y Excel).	30/07/2013	Indefinida
Convenio de Colaboración	Cámara de Senadores del H. Congreso de la Unión-UNACH	Llevar a cabo la coedición de la obra titulada "Biografía del Dr. Belisario Domínguez", en adelante "LA OBRA".	15/07/2013	Sujeta al cumplimiento de las obligaciones y compromisos asumidos
Convenio General de Colaboración	Ateneo de Ciencias y Artes de Chiapas, A. C.-UNACH	Establecer las bases, criterios y mecanismos de colaboración entre "LAS PARTES" con la finalidad de llevar a cabo acciones conjuntas que contribuyan al logro de sus respectivas misiones y visiones de desarrollo institucional.	26/08/2013	Indefinida
Convenio de Coedición para la Publicación de las obras tituladas "Revista 9 y la Revista 10"	Ateneo de Ciencias y Artes de Chiapas, A. C.-UNACH	Establecer las bases, los mecanismos, derechos y obligaciones entre "LAS PARTES" para llevar a cabo la publicación de las obras tituladas "Revista 9 y 10".	26/08/2013	26/08/2014
Convenio de Cooperación Académica	Universidad de Nuevo México-UNACH	El desarrollo conjunto de proyectos de investigación. La organización de actividades académicas y científicas conjuntas. Intercambio de estudiantes. Intercambio de publicaciones y otros materiales de interés común. Intercambio y colaboración en proyectos culturales.	19/08/2013	19/08/2018
Convenio General de Colaboración Científica, Tecnológica, Humanística y Cultural	Pemex-Refinación-UNACH	Establecer las bases de cooperación entre "LAS PARTES" que permitan conseguir el máximo desarrollo así como reforzar los mecanismos de relación institucional que ayudan a "LAS PARTES" a cumplir sus respectivos mandatos.	16/08/2013	16/08/2018
Anexo al Acuerdo de Colaboración	Universidad de Lleida-UNACH	Acuerdan cooperar en el intercambio de estudiantes dentro del marco del Acuerdo de Colaboración signado entre "LAS PARTES".	19/08/2013	Indefinida
Convenio Marco de Colaboración	Universidad Autónoma del Estado de Hidalgo (UAEH)-UNACH	Establecer las bases, criterios y mecanismos de colaboración entre "LAS PARTES" con la finalidad de llevar a cabo acciones conjuntas que contribuyan al logro de sus respectivas misiones y visiones de desarrollo institucional.	23/08/2013	23/08/2017
Acuerdo Específico de Intercambio de Estudiantes y Personal Académico	Universidad de Nuevo México (UNM)-UNACH	Intercambio de estudiantes del nivel de licenciatura y posgrado.	19/08/2013	19/08/2018
Convenio de Colaboración para Operar Otorgamiento de Créditos y Retenciones en Nómina	Operación y Auditoría S.A. de C.V. SOFOM ENR-UNACH	Establecer las bases y los mecanismos de colaboración entre "LAS PARTES" con la finalidad de que la financiera promueva sus servicios y pueda contratar con los trabajadores al servicio de la UNACH en carácter de clientes el otorgamiento de créditos simples e individuales en efectivo así como todo tipo de créditos permitidos por la Ley.	20/08/2013	31/12/2014
Convenio de Colaboración	Fundación Fernando Castañón Gamboa "Pro Museo de la Ciudad de Tuxtla Gutiérrez"-UNACH	Establecer los mecanismos de colaboración entre "LAS PARTES" para apoyarse mutuamente en la realización de actividades artísticas culturales en beneficio del Museo de la ciudad y de "LA UNACH".	03/09/2013	31/12/2014
Convenio Específico de Colaboración Institucional	Sistema Chiapaneco de Radio, Televisión y Cinematografía-UNACH	Establecer las bases de coordinación y de colaboración entre "LAS PARTES" para la realización de actividades conjuntas en la producción y transmisión del programa radiofónico "RADIOUNACH" y el programa televisivo "UNIVERSITARIOS DE DIEZ".	24/09/2013	24/09/2014
Convenio de Colaboración	Centro Nacional de Evaluación para la Educación Superior A. C. (CENEVAL)-UNACH	Establecer vínculos de colaboración y emprender acciones de cooperación conjunta que tengan como propósito definir las bases que regirán la aplicación de los exámenes propiedad del CENEVAL.	16/10/2013	Indefinida
Convenio Marco de Cooperación	Universidad de Porto (Uni-Porto)-UNACH	Dar soporte al desarrollo de actividades de cooperación en todas las áreas académicas ofrecidas por ambas universidades.	21/05/2013	21/05/2018
Término Adicional al Acuerdo Marco de Cooperación	Universidad de Porto (Uni-Porto)-UNACH	Establecer criterios para intercambio de alumnos de la Universidad de Porto y de la Universidad Autónoma de Chiapas.	21/05/2013	21/05/2018
Convenio General de Colaboración	H. Ayuntamientos Municipales Constitucionales de: Zinacantán y Sitalá.	Establecer la coordinación y realización de acciones para impulsar el desarrollo integral de los municipios de Zinacantán y Sitalá que propicien el cambio del sistema de vida de sus habitantes con equidad y justicia social.	05/06/2013	Indefinido
Convenio General de Colaboración	H. Ayuntamientos Municipales Constitucionales de: Tecpatán, Ocoatepec, San Lucas y Chalchihuitán.	Establecer la coordinación y realización de acciones para impulsar el desarrollo integral de los municipios de Tecpatán, Ocoatepec, San Lucas y Chalchihuitán que propicien el cambio del sistema de vida de sus habitantes con equidad y justicia social.	06/06/2013	Indefinido

Biblioteca

Acervo bibliográfico adquirido y existencia por área de conocimiento 2013

Área de conocimiento	Adquisición						Existencia					
	Títulos			Volúmenes			Títulos			Volúmenes		
	Libros	Revistas	Tesis	Libros	Revistas	Tesis	Libros	Revistas	Tesis	Libros	Revistas	Tesis
Ciencias Agropecuarias	2	4	0	2	4	0	16,114	0	2,263	31,155	0	4,175
Ciencias de la Salud	0	0	0	0	0	0	7,632	0	2,683	14,576	0	3,460
Ciencias Naturales y Exactas	401	0	0	657	0	0	561	0	0	1,357	0	0
Ciencias Administrativas	1,859	3	39	5,206	3	39	27,251	0	4,428	57,808	0	6,195
Educación y Humanidades	8	2	0	8	2	0	21,940	0	2,928	36,344	0	3,930
Ingeniería y Tecnología	2	0	0	2	0	0	12,210	0	2,407	23,922	0	3,713
Ciencias Sociales	336	12	0	388	12	0	39,888	0	4,235	69,160	0	7,656
Biblioteca Central	3,180	3,733	1,067	3,733	1,042	1,068	59,724	0	14,803	91,611	0	19,073
Total	5,788	3,754	1,106	9,996	1,063	1,107	185,320	0	33,747	325,933	0	48,202

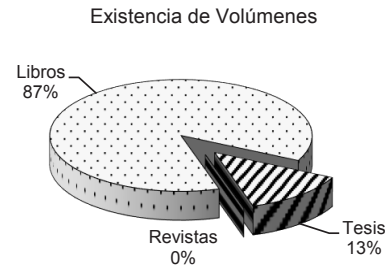
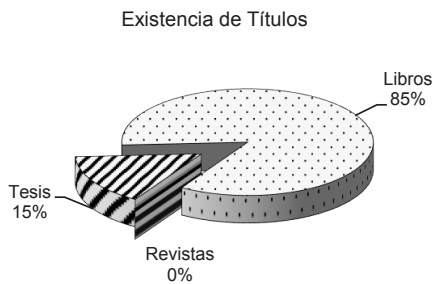
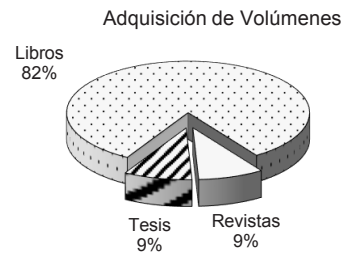
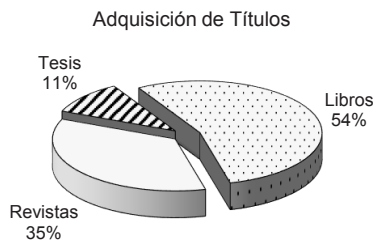
Acervo bibliográfico adquirido



Fuente: Dirección de Desarrollo Bibliotecario, UNACH.

Acervo bibliográfico adquirido y existencia 2013

Ubicación geográfica	Adquisición						Existencia					
	Títulos			Volúmenes			Títulos			Volúmenes		
	Libros	Revistas	Tesis	Libros	Revistas	Tesis	Libros	Revistas	Tesis	Libros	Revistas	Tesis
Tuxtla Gutiérrez	4,483	3,733	1,102	7,019	1,042	1,103	95,719	0	22,809	162,872	0	30,258
Tapachula y Huehuetán	18	8	0	18	8	0	45,845	0	6,600	81,659	0	10,109
San Cristóbal de Las Casas	329	10	0	381	10	0	34,839	0	3,915	59,987	0	7,328
Villaflores	0	0	0	0	0	0	0	0	0	0	0	0
Pichucalco	80	0	0	241	0	0	2,003	0	135	4,364	0	139
Comitán	743	3	1	2,004	3	1	2,204	0	73	6,124	0	79
Tonalá	135	0	3	333	0	3	4,710	0	215	10,927	0	289
Catazajá	0	0	0	0	0	0	0	0	0	0	0	0
Copainalá	0	0	0	0	0	0	0	0	0	0	0	0
Total	5,788	3,754	1,106	9,996	1,063	1,107	185,320	0	33,747	325,933	0	48,202



Fuente: Dirección de Desarrollo Bibliotecario, UNACH.

Acervo bibliográfico adquirido y existencia por biblioteca 2013

Biblioteca	Adquisición						Existencia					
	Títulos			Volúmenes			Títulos			Volúmenes		
	Libros	Revistas	Tesis	Libros	Revistas	Tesis	Libros	Revistas	Tesis	Libros	Revistas	Tesis
Biblioteca Central	3,180	3,733	1,067	3,733	1,042	1,068	59,724	0	14,803	91,611	0	19,073
Escuelas	215	0	3	574	0	3	8,800	0	389	19,161	0	468
Ciencias Administrativas (Arriaga)	133	0	3	331	0	3	1,401	0	26	3,304	0	29
Ciencias Administrativas (Tonalá)	0	0	0	0	0	0	2,807	0	188	6,840	0	259
Contaduría y Administración (Pichucalco)	80	0	0	241	0	0	2,003	0	135	4,364	0	139
Humanidades (Tapachula)	0	0	0	0	0	0	200	0	32	384	0	33
Lenguas (San Cristóbal de Las Casas)	0	0	0	0	0	0	2,032	0	5	3,748	0	5
Lenguas (Tapachula)	2	0	0	2	0	0	357	0	3	521	0	3
Facultades	2,393	21	36	5,689	21	36	116,796	0	18,555	215,161	0	28,661
Arquitectura	0	0	0	0	0	0	5,640	0	1,003	10,976	0	1,575
Ciencias Administrativas (Comitán)	743	3	1	2,004	3	1	2,204	0	73	6,124	0	79
Ciencias Agrícolas	0	0	0	0	0	0	6,043	0	527	11,487	0	1,281
Ciencias Agronómicas	2	4	0	2	4	0	6,243	0	1,085	11,528	0	1,915
Ciencias de la Administración	0	0	0	0	0	0	3,787	0	737	7,464	0	749
Ciencias Químicas	0	0	0	0	0	0	2,371	0	571	4,384	0	953
Ciencias Sociales	4	0	0	6	0	0	14,804	0	903	26,381	0	1,519
Contaduría Pública	2	0	0	2	0	0	6,324	0	511	11,847	0	1,033
Contaduría y Administración *	901	0	35	2,628	0	35	8,725	0	2,758	17,865	0	3,907
Derecho	325	10	0	375	10	0	13,960	0	2,627	24,393	0	5,417
Humanidades **	5	2	0	5	2	0	13,427	0	2,809	21,100	0	3,809
Ingeniería	0	0	0	0	0	0	6,068	0	1,403	12,163	0	2,137
Lenguas (Tuxtla)	1	0	0	1	0	0	5,924	0	79	10,591	0	80
Medicina Humana	0	0	0	0	0	0	5,261	0	2,112	10,192	0	2,507
Medicina Veterinaria y Zootecnia	0	0	0	0	0	0	3,816	0	651	8,117	0	979
Coordinación de la Licenciatura en Ingeniería Agroindustrial	2	0	0	2	0	0	502	0	1	783	0	1
Instituto de Estudios Indígenas	0	0	0	0	0	0	4,043	0	380	5,465	0	387
Centro de Biociencias	0	0	0	0	0	0	12	0	0	23	0	0
Centro de Física y Matemáticas Aplicadas	401	0	0	657	0	0	561	0	0	1,357	0	0
Centro de Estudios Avanzados y Extensión	7	2	0	7	2	0	7,081	0	325	12,921	0	333
T o t a l	5,788	3,754	1,106	9,996	1,063	1,107	185,320	0	33,747	325,933	0	48,202

Fuente: Dirección de Desarrollo Bibliotecario, UNACH.

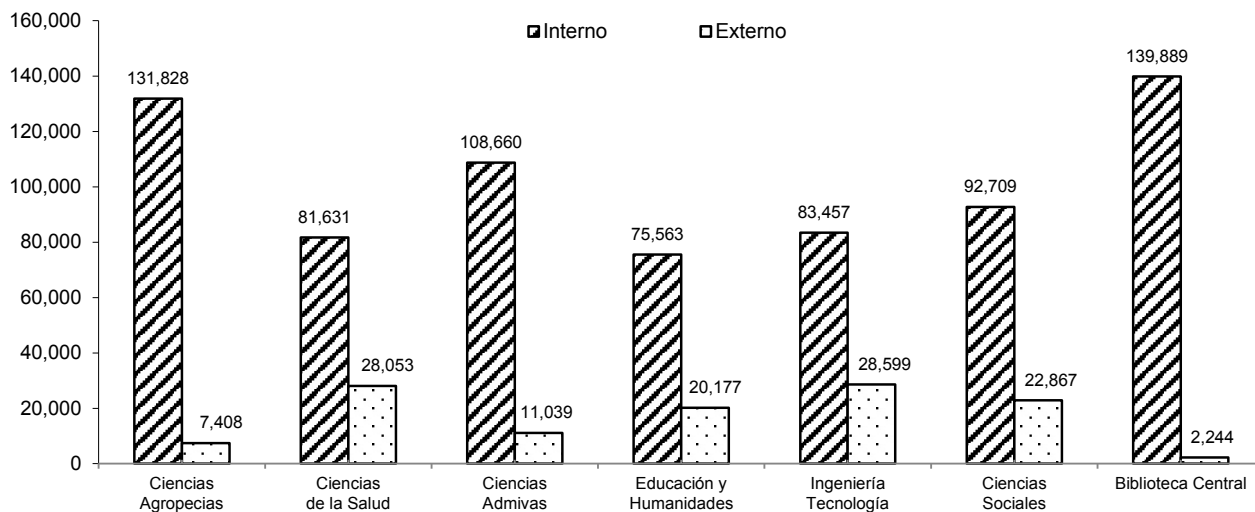
* Nota: El acervo bibliográfico de informática se incluye en la Facultad de Contaduría y Administración.

** Incluye (Extensión Pijijiapan)

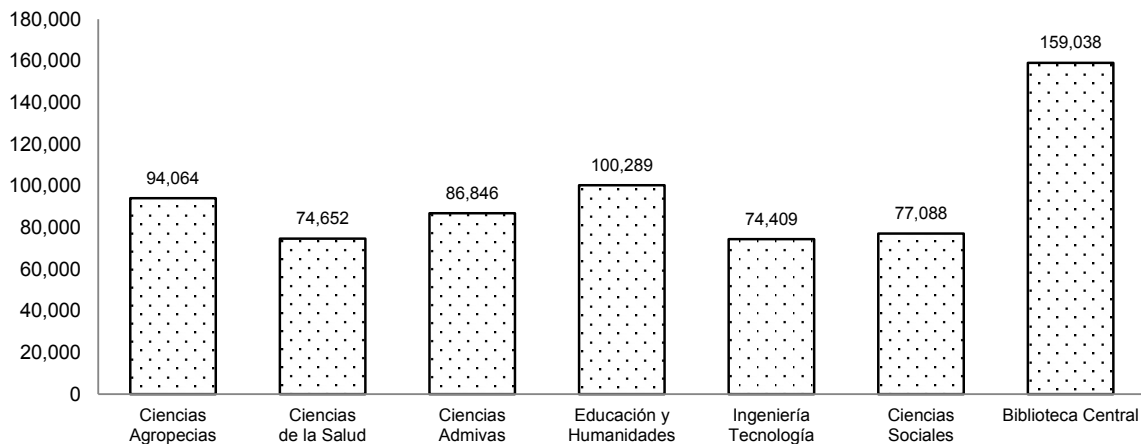
Préstamos bibliotecarios y usuarios por área de conocimiento 2013

Área de conocimiento	Préstamos				Usuarios		
	Interno		Externo		UNACH	Externo	Total
	Libros	Revistas	Libros	Total			
Ciencias Agropecuarias	127,235	4,593	7,408	139,236	94,064	7,541	101,605
Ciencias de la Salud	80,850	781	28,053	109,684	74,652	102	74,754
Ciencias Administrativas	106,586	2,074	11,039	119,699	86,846	227	87,073
Educación y Humanidades	75,278	285	20,177	95,740	100,289	0	100,289
Ingeniería y Tecnología	70,732	12,725	28,599	112,056	74,409	0	74,409
Ciencias Sociales	86,813	5,896	22,867	115,576	77,088	3,737	80,825
Biblioteca Central	136,256	3,633	2,244	142,133	159,038	56,498	215,536
Biblioteca Digital	0	0	0	0	0	0	0
Total	683,750	29,987	120,387	834,124	666,386	68,105	734,491

Préstamo bibliotecario



Usuarios UNACH por área de conocimiento

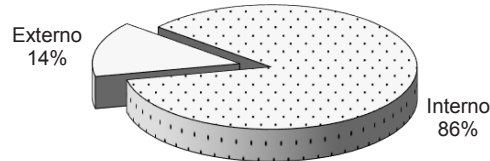


Fuente: Dirección de Desarrollo Bibliotecario, UNACH.

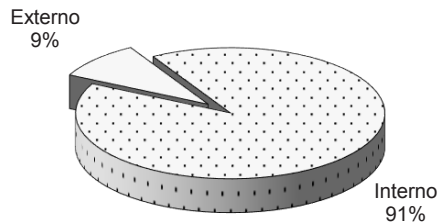
Préstamos bibliotecarios y usuarios por ubicación geográfica 2013

Ubicación geográfica	Préstamos				Usuarios		
	Interno		Externo	Total	UNACH	Externo	Total
	Libros	Revistas	Libros				
Tuxtla Gutiérrez	330,284	18,660	64,893	413,837	354,137	56,498	410,635
Tapachula y Huehuetán	269,888	7,100	30,461	307,449	218,093	7,695	225,788
San Cristóbal de Las Casas	56,036	4,022	21,779	81,837	73,631	3,737	77,368
Villaflores	0	0	0	0	0	0	0
Pichucalco	9,506	0	365	9,871	9,234	0	9,234
Comitán	661	0	0	661	1,257	0	1,257
Arriaga y Tonalá	17,375	205	2,889	20,469	10,034	175	10,209
Catazajá	0	0	0	0	0	0	0
Copainalá	0	0	0	0	0	0	0
	683,750	29,987	120,387	834,124	666,386	68,105	734,491

Tipo de préstamo



Tipo de usuario



Fuente: Dirección de Desarrollo Bibliotecario, UNACH.

Préstamos bibliotecarios y usuarios por biblioteca 2013

Biblioteca	Préstamos				Usuarios		
	Interno		Externo	Total	UNACH	Externo	Total
	Libros	Revistas	Libros				
Biblioteca Central	136,256	3,633	2,244	142,133	159,038	56,498	215,536
Biblioteca Digital	0	0	0	0	0	0	0
Escuelas	59,567	205	10,471	70,243	67,734	175	67,909
Ciencias Administrativas (Arriaga)	7,845	205	2,654	10,704	5,214	0	5,214
Ciencias Administrativas (Tonalá)	9,530	0	235	9,765	4,820	175	4,995
Contaduría y Administración (Pichucalco)	9,506	0	365	9,871	9,234	0	9,234
Lenguas (San Cristóbal de Las Casas)	14,235	0	5,897	20,132	32,014	0	32,014
Lenguas (Tapachula)	18,451	0	1,320	19,771	16,452	0	16,452
Facultades	436,690	22,810	92,208	551,708	398,822	11,432	410,254
Arquitectura	35,254	4,928	19,587	59,769	35,264	0	35,264
Ciencias Administrativas (Comitán)	661	0	0	661	1,257	0	1,257
Ciencias Agrícolas	35,231	802	537	36,570	25,321	7,541	32,862
Ciencias Agronómicas	79,640	3,245	0	82,885	41,256	0	41,256
Ciencias de la Administración	38,245	802	5,140	44,187	27,210	0	27,210
Ciencias Sociales	22,552	2,182	3,738	28,472	23,092	3,309	26,401
Ciencias Químicas	15,616	27	6,264	21,907	18,665	102	18,767
Contaduría Pública	17,235	65	0	17,300	20,140	52	20,192
Contaduría y Administración	23,564	1,002	2,645	27,211	18,971	0	18,971
Derecho	13,024	375	3,665	17,064	13,204	428	13,632
Humanidades	20,458	285	10,215	30,958	33,578	0	33,578
Ingeniería	35,478	7,797	9,012	52,287	39,145	0	39,145
Lenguas (Tuxtla)	22,134	0	2,745	24,879	18,245	0	18,245
Medicina Humana	65,234	754	21,789	87,777	55,987	0	55,987
Medicina Veterinaria y Zootecnia	12,364	546	6,871	19,781	27,487	0	27,487
Instituto de Estudios Indígenas	6,225	1,465	8,479	16,169	5,321	0	5,321
Centro de Estudios Avanzados y Extensión	45,012	1,874	6,985	53,871	35,471	0	35,471
T o t a l	683,750	29,987	120,387	834,124	666,386	68,105	734,491

Fuente: Dirección de Desarrollo Bibliotecario, UNACH.

Infraestructura física

Infraestructura física por área de conocimiento y tipo de espacio 2013

Área de conocimiento	Tipo de espacio				Total
	Aulas	Laboratorios	Talleres	Anexos *	
Ciencias Agropecuarias	65	29	2	136	232
Ciencias de la Salud	84	26	21	131	262
Ciencias Administrativas	138	17	3	247	405
Educación y Humanidades	74	5	2	80	161
Ingeniería y Tecnología	39	5	9	133	186
Ciencias Sociales	39	4	0	84	127
Áreas Centrales	0	1	0	487	488
Total	439	87	37	1,298	1,861

* Incluye oficinas administrativas, bibliotecas, auditorios, salas audiovisuales, otros.

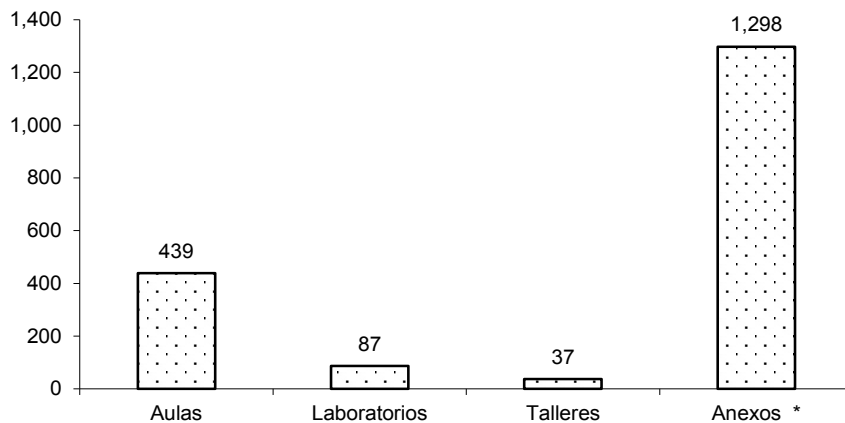
Fuente: Dirección de Infraestructura y Servicios, UNACH.

Infraestructura física por tipo de espacio 2013

Ubicación geográfica	Tipo de espacio				Total
	Aulas	Laboratorios	Talleres	Anexos *	
Tuxtla Gutiérrez	158	30	31	350	569
Tapachula y Huehuetán	160	45	5	244	454
San Cristóbal de Las Casas	54	5	0	101	160
Villaflores	0	0	0	0	0
Pichucalco	14	1	0	20	35
Comitán	13	0	1	39	53
Arriaga y Tonalá	37	3	0	55	95
Catazajá	0	0	0	0	0
Copainalá	3	2	0	2	7
Áreas Centrales	0	1	0	487	488
	439	87	37	1,298	1,861

* Incluye oficinas administrativas, bibliotecas, auditorios, salas audiovisuales, otros.

Infraestructura física por tipo de espacio



Fuente: Dirección de Infraestructura y Servicios, UNACH, con base al Cuestionario Electrónico 911, SEP.

Infraestructura física de escuelas y facultades por tipo de espacio 2013

Escuela / Facultad	Tipo de espacio				Total
	Aulas	Laboratorios	Talleres	Anexos *	
Escuelas	71	4	0	89	164
Ciencias Administrativas (Arriaga)	10	0	0	24	34
Ciencias Administrativas (Tonalá)	19	1	0	15	35
Contaduría y Administración (Pichucalco)	14	1	0	20	35
Lenguas (San Cristóbal de Las Casas)	15	1	0	17	33
Lenguas (Tapachula)	13	1	0	13	27
Facultades	352	76	37	686	1151
Arquitectura	22	2	8	54	86
Ciencias Administrativas (Comitán)	13	0	1	39	53
Ciencias Agrícolas	25	16	2	55	98
Ciencias Agronómicas	21	7	0	39	67
Ciencias de la Administración	19	3	0	43	65
Ciencias Químicas	18	10	0	27	55
Ciencias Sociales	27	3	0	36	66
Contaduría Pública	28	5	1	33	67
Contaduría y Administración	35	7	1	73	116
Derecho	12	1	0	48	61
Humanidades	31	1	2	16	50
Ingeniería	17	3	1	79	100
Lenguas (Tuxtla)	15	2	0	34	51
Medicina Humana *	66	16	21	104	207
Medicina Veterinaria y Zootecnia	3	0	0	6	9
Coordinación de la Licenciatura en Ingeniería Agroindustrial (Arriaga)	8	2	0	16	26
Centro de Biociencias	5	2	0	18	25
Centro Mezcalapa de Estudios Agropecuarios	3	2	0	2	7
Áreas Centrales	0	1	0	487	488
T o t a l	439	87	37	1,298	1,861

* Incluye oficinas administrativas, bibliotecas, auditorios, salas audiovisuales, centros culturales, centro de convecciones, ciudad universitaria y otros.

Fuente: Dirección de Infraestructura y Servicios, UNACH.

* Incluye (Extensión Tapachula)

Personal administrativo

**Personal administrativo
Enero - Diciembre 2013**

Dependencia	Base	Confianza	Honorarios	Total
Escuela	40	67	1	108
Ciencias Administrativas (Arriaga)	4	10	0	14
Ciencias Administrativas (Tonalá)	8	13	0	21
Contaduría y Administración (Pichucalco) *	5	19	0	24
Humanidades (Tapachula)	0	6	0	6
Lenguas (San Cristóbal de Las Casas)	15	11	0	26
Lenguas (Tapachula)	8	8	1	17
Facultad	455	289	14	758
Arquitectura	24	17	2	43
Ciencias Administrativas (Comitán)	12	12	0	24
Ciencias Agrícolas	41	19	0	60
Ciencias Agronómicas	34	16	0	50
Ciencias de la Administración	13	18	0	31
Ciencias Químicas **	25	13	7	45
Ciencias Sociales	26	16	2	44
Contaduría Pública	30	10	0	40
Contaduría y Administración	46	30	0	76
Derecho	24	9	1	34
Humanidades ***	42	23	1	66
Ingeniería	30	20	0	50
Lenguas (Tuxtla)	23	14	0	37
Medicina Humana °	53	54	0	107
Medicina Veterinaria y Zootecnia	32	18	1	51
Áreas Centrales	376	752	277	1405
Rectoría	3	25	10	38
Secretaría General	8	24	10	42
Secretaría Académica	7	8	18	33
Secretaría Administrativa	25	39	18	82
Secretaría Particular	2	5	0	7
Secretaría Técnica	0	3	0	3
Secretaría de Gestión de Calidad	2	4	1	7
Secretaría Auxiliar de Relaciones Interinstitucionales	0	8	4	12
Departamento de Auditoría	0	9	0	9
Departamento de Caja General	0	7	0	7
Departamento de Patrimonio	0	6	0	6
Departamento de Finanzas	0	5	0	5
Departamento de Contabilidad	0	8	0	8
Departamento de Deportes	1	7	0	8
Departamento de Servicio Social	2	0	0	2
Dirección General de Planeación	10	48	17	75
Dirección General de Extensión Universitaria	8	18	5	31
Extensión Universitaria (Tapachula)	0	2	6	8
Coordinación General de Finanzas	15	12	8	35
Coordinación de Tecnología de Información	1	28	5	34
Coordinación General de Modelo de Gestión	0	8	1	9
Dirección de Comunicación Universitaria	2	17	1	20
Unidad de Apoyo Logístico	1	6	0	7
Dirección de Asuntos Jurídicos	3	5	0	8
Dirección de Servicios Escolares	20	10	0	30

Continúa...

Dependencia	Base	Confianza	Honorarios	Total
Dirección Editorial	10	15	0	25
Dirección de Desarrollo Académico	3	4	1	8
Dirección de Desarrollo Bibliotecario	54	11	0	65
Dirección General de Investigación y Posgrado	7	24	7	38
Dirección de Programación y Presupuesto	7	15	2	24
Dirección de Personal y Prestaciones Sociales	15	23	6	44
Dirección de Servicios Generales	49	59	2	110
Dirección de Servicios Generales (Tapachula)	0	1	0	1
Dirección de Vinculación	4	14	0	18
Dirección de Difusión de la Cultura y las Artes	8	7	0	15
Dirección de Bienestar Estudiantil	21	0	7	28
Dirección de Cómputo Administrativo	0	12	1	13
Dirección de Educación Continua	1	20	59	80
Departamento de Extensión Universitaria (Tapachula)	0	0	0	0
Dirección de Infraestructura Universitaria (Colina Universitaria)	8	0	0	8
Dirección de Infraestructura Universitaria (Unidad Cultural)	3	0	0	3
Personal Comisionado al STAUNACH	21	0	0	21
Personal Comisionado al SPAUNACH	1	2	0	3
Instituto de Estudios Indígenas	6	7	0	13
Centro de Investigaciones Jurídicas	0	2	0	2
Centro de Investigaciones Turísticas Aplicadas	0	5	2	7
Centro de Estudios Etnoagropecuarios (antes CUIT)	0	12	1	13
Centro Mesoamericano de Física Teórica	0	2	5	7
Centro de Autoacceso	2	0	0	2
Centro de Biociencias	0	9	5	14
Licenciatura en Sistemas Costeros	0	1	0	1
Centro de Estudios para el Desarrollo Municipal y Políticas Públicas	7	9	7	23
Centro de Estudios Avanzados y Extensión	7	20	4	31
Centro Mesoamericano de Estudios en Salud Pública y Desastres (Tuxtla)	1	7	9	17
Centro Mesoamericano de Estudios en Salud Pública y Desastres (Tapachula)	0	3	0	3
Coordinación de la Licenciatura en Ingeniería Agroindustrial	0	5	5	10
Coordinación General del Centro Universidad-Empresa	0	2	0	2
Centro de Física y Matemáticas Aplicadas	0	1	10	11
Centro Universidad-Empresa	7	7	9	23
Centro de Estudios para el Arte y la Cultura	8	10	4	22
Centro Mezcalapa de Estudios Agropecuarios	0	18	4	22
Centro de Estudios para la Construcción de Ciudadanía y la Seguridad	0	7	10	17
Centro Maya de Estudios Agropecuarios	0	27	0	27
Departamento de Difusión de la Cultura y las Artes (San Cristóbal de Las Casas)	8	2	0	10
Coordinación de Gestión y Autodesarrollo Indígena	0	4	2	6
Unidad de Apoyo Administrativo de Rectoría	0	7	0	7
Unidad de Prensa	0	9	0	9
Agencia Objetivo del Milenio	0	2	9	11
Coordinación General del Modelo Educativo	7	13	0	20
Coordinación General de Innovación	0	3	0	3
Coordinación General de Universidad Virtual	1	0	0	1
Programa Petroleras del Proyecto Cactus	0	36	0	36
Personal Comisionado a la Fundación UNACH	0	3	0	3
Centro de Análisis e Información Estratégica para el Desarrollo	0	0	2	2
T o t a l	871	1,108	292	2,271

Fuente: Dirección de Personal y Prestaciones Sociales, UNACH.

* Incluye Medicina Veterinaria y Zootecnia

** Incluye (Extensión Ocozacoautla)

*** Incluye (Extensión Pijijapan)

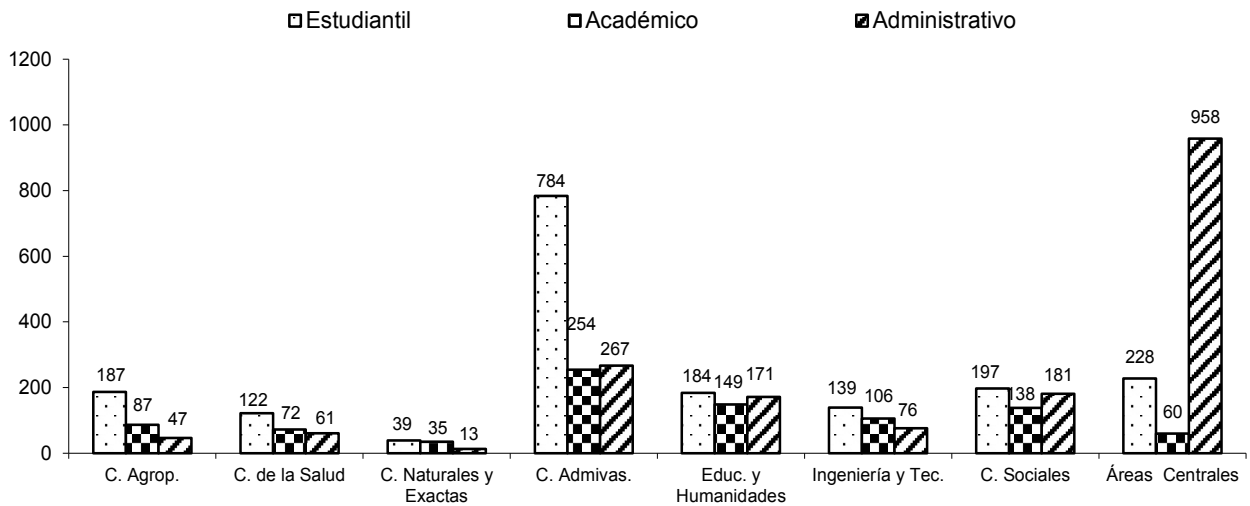
° Incluye (Extensión Tapachula)

Infraestructura tecnológica

Equipo de cómputo por área y tipo de apoyo 2013

Área de conocimiento	Tipo de apoyo			Total
	Estudiantil	Académico	Administrativo	
Ciencias Agropecuarias	187	87	47	321
Ciencias de la Salud	122	72	61	255
Ciencias Naturales y Exactas	39	35	13	87
Ciencias Administrativas	784	254	267	1305
Educación y Humanidades	184	149	171	504
Ingeniería y Tecnología	139	106	76	321
Ciencias Sociales	197	138	181	516
Áreas Centrales	228	60	958	1,246
Total	1,880	901	1,774	4,555

Equipo de cómputo por área de conocimiento

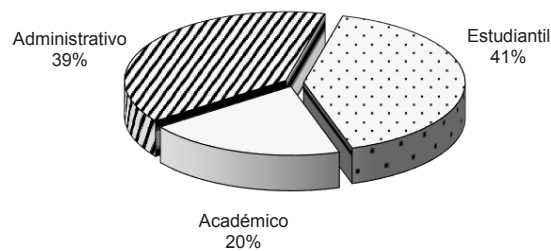


Fuente: Coordinación de Tecnologías de Información, UNACH.

Equipo de cómputo por tipo de apoyo 2013

Ubicación geográfica	Tipo de apoyo			Total
	Estudiantil	Académico	Administrativo	
Tuxtla Gutiérrez	591	291	360	1242
Tapachula y Huehuetán	417	327	236	980
San Cristóbal de Las Casas	201	133	137	471
Villaflores	0	0	0	0
Pichucalco	0	0	0	0
Comitán	235	49	16	300
Arriaga - Tonalá	140	37	57	234
Catazajá	36	4	10	50
Copainalá	32	0	0	32
Areas Centrales	228	60	958	1,246
T o t a l	1,880	901	1,774	4,555

Equipo de cómputo por tipo de apoyo



Fuente: Coordinación de Tecnologías de Información, UNACH.

Equipo de cómputo de las dependencias académicas por tipo de apoyo 2013

Dependencia	Tipo de Apoyo			Total
	Estudiantil	Académico	Administrativo	
Escuelas	194	71	70	335
Ciencias Administrativas (Arriaga)	24	15	9	48
Ciencias Administrativas (Tonalá)	84	14	15	113
Contaduría y Administración (Pichucalco)	31	8	16	55
Humanidades (Tapachula)	8	0	11	19
Lenguas (San Cristóbal de Las Casas)	14	17	12	43
Lenguas (Tapachula)	33	17	7	57
Facultades	1,267	642	484	2,393
Arquitectura	90	36	25	151
Ciencias Administrativas (Comitán)	235	49	16	300
Ciencias Agrícolas	45	0	4	49
Ciencias Agronómicas	0	72	3	75
Ciencias de la Administración	71	97	41	209
Ciencias Químicas	31	9	23	63
Ciencias Sociales	127	60	54	241
Contaduría Pública	126	56	38	220
Contaduría y Administración	213	15	60	288
Derecho	23	0	51	74
Humanidades	67	73	54	194
Ingeniería	48	70	24	142
Lenguas (Tuxtla)	26	42	34	102
Medicina Humana	91	63	38	192
Medicina Veterinaria y Zootecnia	74	0	19	93
Instituto de Estudios Indígenas	7	32	8	47
Coordinación en Gestión y Autodesarrollo Indígena	30	18	6	54
Coordinación de la Licenciatura en Ingeniería Agroindustrial	1	0	17	18
Agencia Audes Milenio	0	0	4	4
Centro de Biociencias	0	0	10	10
Centro de Estudios Etnoagropecuarios	0	6	6	12
Centro Maya de Estudios Agropecuarios	36	4	10	50
Centro Mezcalapa de Estudios Agropecuarios	32	0	0	32
Centro de Estudios Avanzados y Extensión	36	0	40	76
Centro de Estudios para la Construcción de Ciudadanía y la Seguridad	0	10	2	12
Centro de Estudios para el Desarrollo Municipal y Políticas Públicas	10	10	28	48
Centro de Física y Matemáticas Aplicadas	39	35	13	87
Centro Mesoamericano de Estudios en Salud Pública y Desastres (CEDUCAD)	0	5	29	34
Centro Mesoamericano de Estudios en Salud Pública y Desastres (Tapachula)	0	3	3	6
Centro de Estudios para el Arte y la Cultura	0	0	9	9
Centro Universidad-Empresa	0	0	72	72
Centro Universitario de Investigación y Transferencia	0	5	3	8
Doctorado en Ciencias para la Salud (Tapachula)	0	0	2	2
Áreas Centrales	228	60	958	1,246
T o t a l	1,880	901	1,774	4,555

Fuente: Coordinación de Tecnologías de Información, UNACH.

Usuarios del servicio de correo electrónico del servidor montebello 2013

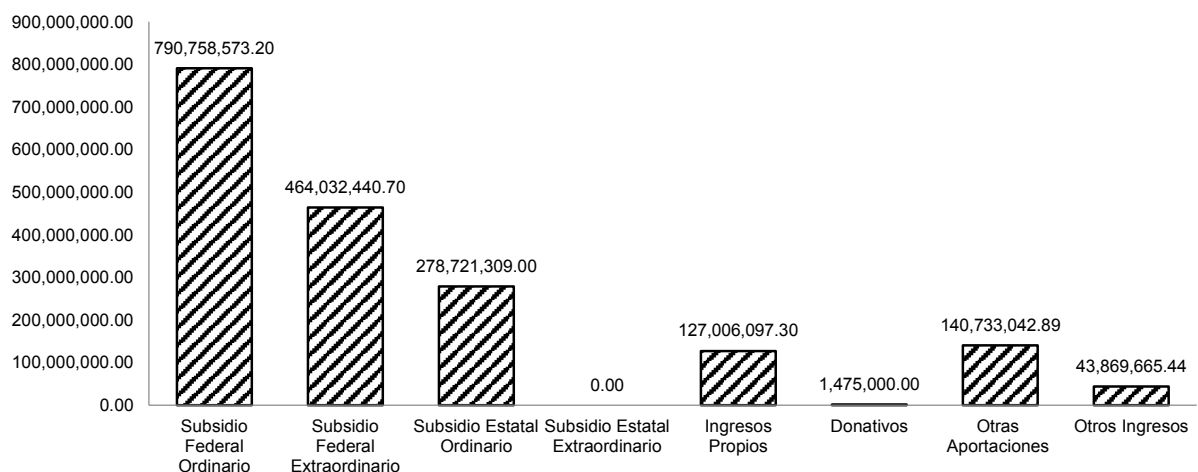
Dependencia	Tipo de Apoyo					Total
	Estudiantil	Académico	Administrativo	Investigadores	Institucionales	
Escuelas	2,088	161	44	5	32	2,330
Ciencias Administrativas (Arriaga)	262	32	7	1	10	312
Ciencias Administrativas (Tonalá)	585	18	1	1	6	611
Contaduría y Administración (Pichucalco)	460	17	13	1	6	497
Lenguas (San Cristóbal de Las Casas)	339	37	12	1	6	395
Lenguas (Tapachula)	442	57	11	1	4	515
Facultades	33,387	1,100	441	33	297	35,258
Arquitectura	1,947	54	28	3	21	2,053
Ciencias Administrativas (Comitán)	1,220	7	5	1	2	1,235
Ciencias Agrícolas	1,266	57	12	3	7	1,345
Ciencias Agronómicas	1,181	46	20	2	11	1,260
Ciencias de la Administración	2,223	41	24	1	14	2,303
Ciencias Químicas	1,243	27	18	1	11	1,300
Ciencias Sociales	2,535	80	17	2	12	2,646
Contaduría Pública	1,604	99	23	1	22	1,749
Contaduría y Administración	6,640	135	90	2	40	6,907
Derecho	1,845	61	26	1	8	1,941
Humanidades	4,920	141	47	4	28	5,140
Ingeniería	2,304	130	34	5	25	2,498
Lenguas (Tuxtla)	379	108	33	2	32	554
Medicina Humana	2,849	55	48	2	54	3,008
Medicina Veterinaria y Zootecnia	1,231	59	16	3	10	1,319
Instituto de Estudios Indígenas	3	24	10	22	3	62
Coordinación de Gestión y Autodesarrollo Indígena	103	5	6	1	2	117
Centro de Biociencias	386	28	5	1	7	427
Centro de Estudios del Derecho Estatal y Municipal	3	2	2	11	1	19
Centro de Estudios Etnoagropecuarios	3	2	1	1	3	10
Centro Maya de Estudios Agropecuarios	816	26	24	2	69	937
Centro Mezcalapa de Estudios Agropecuarios	204	13	14	1	9	241
Centro de Estudios Avanzados y Extensión	0	0	17	1	29	47
Centro de Estudios para la Construcción de Ciudadanía y la Seguridad	111	3	1	4	3	122
Centro de Estudios para el Desarrollo Municipal y Políticas Públicas	215	6	20	4	34	279
Centro de Física y Matemáticas Aplicadas	145	6	5	2	11	169
Centro Mesoamericano de Estudios en Salud Pública y Desastres	83	5	3	1	16	108
Centro de Estudios para el Arte y la Cultura	3	1	2	1	1	8
Centro Universidad-Empresa	71	3	11	2	12	99
Centro Universitario de Investigación y Transferencia	0	0	0	0	0	0
Dirección de Formación e Investigación Educativa	0	36	5	16	7	64
Dirección General de Investigación y Posgrado	23	4	26	24	124	201
Universidad Virtual	56	28	96	1	138	319
Áreas Centrales	0	0	730	413	468	1,611
T o t a l	37,700	1,453	1,463	546	1,266	42,428

Fuente: Coordinación de Tecnologías de Información, UNACH.

Presupuesto

Ingresos por fuentes de financiamiento 2013

Concepto	Monto
Subsidio Federal Ordinario	\$ 790,758,573.20
Subsidio Extraordinario Federal	\$ 464,032,440.70
Fondo de Amp. y Div. de la Oferta Educativa en Educ. Superior de la UPE	\$ 5,321,516.00
Fondo de apoyo para Saneamiento Financiero	\$ 25,326,893.00
Fondo para el Reconocimiento de Plantillas	\$ 3,606,434.37
Fondo para Elevar la Calidad de la Educ. Superior de la UPE	\$ 18,217,784.00
Fondo de Aportaciones Múltiples	\$ 24,164,666.74
Fondo para Carrera Docente	\$ 6,895,431.00
Fondo de Aportaciones para el Fortalecimiento de las Entidades Federativas	\$ 214,223,209.59
Fondo de Apoyo para Gasto de operación	\$ 120,000,000.00
Fondo PROMEP	\$ 12,043,138.00
Fondo PIFI	\$ 34,233,368.00
Subsidio Estatal Ordinario	\$ 278,721,309.00
Subsidio Extraordinario Estatal	\$ 0.00
Fondo de Amp. y Div. de la Oferta Educativa en Educ. Superior de la UPE	\$
Fondo para el Reconocimiento de Plantillas	\$
Fondo de Apoyo para Gasto de operación	\$
2% Impuesto sobre Nóminas	\$
Ingresos Propios	\$ 127,006,097.30
Otras aportaciones (Convenios Concertados)	\$ 140,733,042.89
Donativos	\$ 1,475,000.00
Otros Ingresos y Beneficios	\$ 43,869,665.44
Total	\$ 1,846,596,128.53

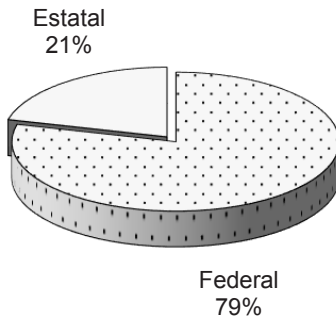


Fuente: Dirección de Programación y Presupuesto, UNACH.

**Integración del Subsidio Federal y Estatal
Enero - Diciembre 2013**

Tipo de ingreso	Federal	Estatal
Ordinario	\$790,758,573.20	\$278,721,309.00
Extraordinario	\$464,032,440.70	
Total	\$1,254,791,013.90	\$278,721,309.00

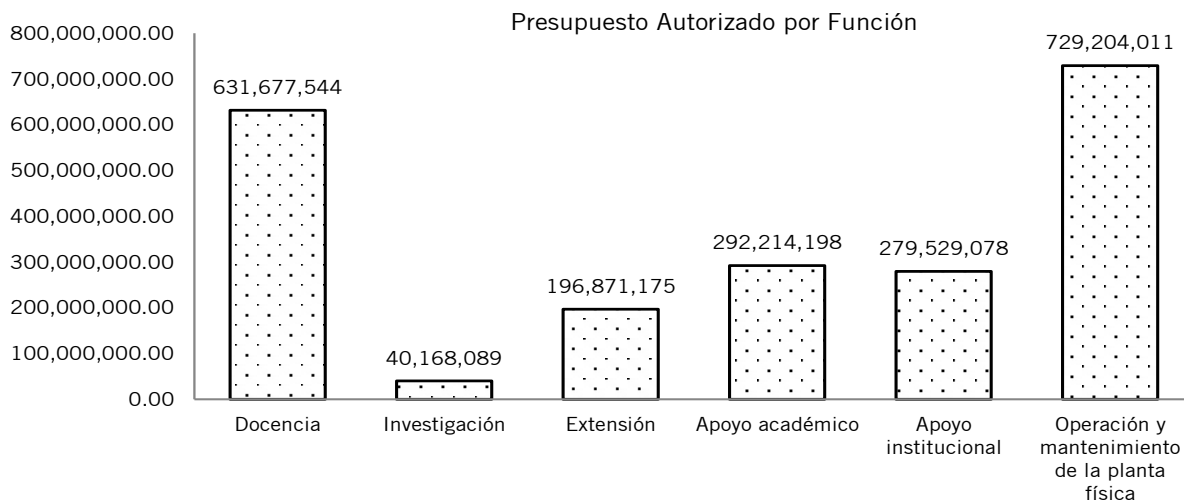
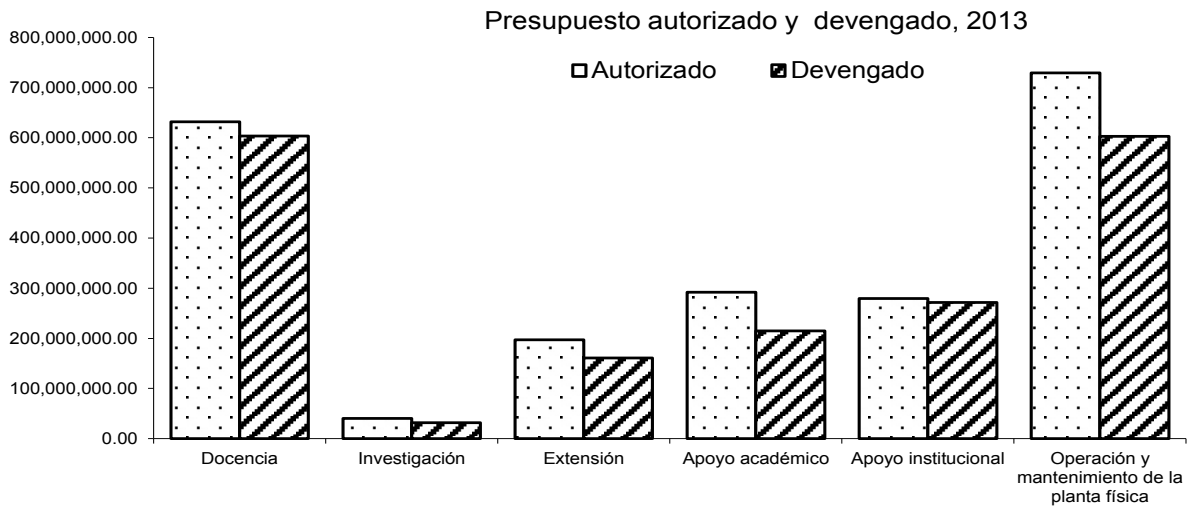
Subsidio Federal y Estatal



Fuente: Dirección de Programación y Presupuesto, UNACH.

**Presupuesto autorizado y devengado por función
Enero - Diciembre 2013**


Función	Autorizado	Devengado
Docencia	\$631,677,544.10	\$603,836,099.40
Investigación	\$40,168,088.84	\$31,885,515.00
Extensión	\$196,871,175.28	\$161,165,752.20
Apoyo académico	\$292,214,198.21	\$214,857,291.87
Apoyo institucional	\$279,529,077.97	\$271,244,895.28
Operación y mantenimiento de la planta física	\$729,204,010.61	\$602,711,208.35
Total	\$2,169,664,095.01	\$1,885,700,762.10



Fuente: Dirección de Programación y Presupuesto, UNACH.

Resumen de Facultades, Escuelas y Centros

Facultad de Contaduría y Administración



Antecedentes

Tras la fundación de la Universidad Autónoma de Chiapas, el 18 de enero de 1975, la Escuela Superior de Comercio y Administración de Chiapas (ESCACH), pasa a formar parte de la Universidad el 17 de abril de 1975, como el Área de Ciencias Administrativas, Campus I, en Tuxtla Gutiérrez, Chiapas. En 1984, se designa con el nombre de Facultad de Contaduría y Administración.

Director

Dr. Felipe de Jesús Gamboa García

Correo electrónico: feligam@hotmail.com

Secretario Académico

Dr. José Ramed Vidal Alegría

Coordinadores

Lic. en Contaduría: Mtro. Alejandro Espinosa Maza

Lic. en Administración: Dra. Magali Mafud Toledo

Lic. Gestión Turística: Mtra. Joselyne Pérez Hernández

Lic. en Sistemas Computacionales: Mtro. Víctor Méndez Ovando

Oferta educativa**Licenciatura**

Administración

Contaduría

Gestión Turística

Sistemas Computacionales

Posgrado

Doctorado:

Gestión para el Desarrollo

Maestría en:

Administración, con terminal en:

Administración Pública

Finanzas

Gestión y Planificación Turística*

Mercadotecnia*

Organizaciones

Tecnologías de Información*

Personal *

Dirección de Negocios

Gestión para el Desarrollo

Aspirantes y aceptados

Enero 13 - Junio 13

	** Preuniversitario	Aspirantes	Aceptados
Administración	88	231	188
Contaduría	71	144	144
Gestión Turística	44	106	106
Sistemas Computacionales	0	69	69
Total	203	550	507

Agosto 13 - Diciembre 13

	Preuniversitario	Aspirantes	Aceptados
Administración	151	474	213
Contaduría	128	373	179
Gestión Turística	72	258	180
Sistemas Computacionales	54	179	179
Total	405	1,284	751

Población escolar

Licenciatura

Enero 13 - Junio 13

	Propedéutico	Primer ingreso	Reingreso	Total
Administración	-	85	1,018	1,103
Contaduría	-	56	765	821
Gestión Turística	-	79	902	981
Sistemas Computacionales	-	79	533	612
Total	-	299	3,218	3,517

Agosto 13 - Diciembre 13

	Propedéutico	Primer ingreso	Reingreso	Total
Administración	0	156	992	1,148
Contaduría	0	143	741	884
Gestión Turística	0	135	793	928
Sistemas Computacionales	0	104	440	544
Total	0	538	2,966	3,504

Egresados

	Ene-Jun	Ago-Dic
Administración	127	120
Contaduría	99	82
Gestión Turística	130	2
Sistemas Computacionales	84	55
Total	440	259

Titulados

	Ene-Jun	Ago-Dic
Administración	148	74
Administración Agropecuaria***	0	0
Administración de Empresas***	8	7
Administración Turística***	3	3
Contaduría	131	62
Contaduría Pública***	33	8
Gestión Turística	39	51
Informática***	5	1
Sistemas Computacionales	74	61
Turismo***	0	0
Total	441	267

Posgrado

Enero 13 - Junio 13

	Primer ingreso	Reingreso	Total
Doctorado:	4	0	4
Gestión para el Desarrollo	4	0	4
Maestría en:	0	56	56
Administración con terminal en:			
Administración Pública	0	23	23
Finanzas	0	15	15
Mercadotecnia	0	0	0
Organizaciones	0	15	15
Tecnologías de Información	0	0	0
Gestión para el Desarrollo	0	3	3
Total	4	56	60

Agosto 13 - Diciembre 13

	Primer ingreso	Reingreso	Total
Doctorado:	4	0	4
Gestión para el Desarrollo	4	0	4
Maestría en:	63	51	114
Administración con terminal en:			
Administración Pública	29	23	52
Finanzas	0	13	13
Mercadotecnia	0	0	0
Organizaciones	0	15	15
Dirección de Negocios	30	0	30
Tecnologías de Información	0	0	0
Gestión para el Desarrollo	4	0	4
Total	67	51	118

Personal académico

Por tiempo de dedicación

Enero 13 - Junio 13

Tiempo completo	Medio tiempo	Por horas	Total
68	16	81	165

Agosto 13 - Diciembre 13

Tiempo completo	Medio tiempo	Por horas	Total
69	16	78	163

Por nivel de estudios

Enero 13 - Junio 13

Técnico	Pasante	Licenciatura	Especialidad	Maestría	Doctorado	Total
0	0	81	3	35	46	165

Agosto 13 - Diciembre 13

Técnico	Pasante	Licenciatura	Especialidad	Maestría	Doctorado	Total
1	0	74	3	39	46	163

Acervo bibliográfico por adquisición

Títulos			Volúmenes		
Libros	Revista	Tesis	Libros	Revistas	Tesis
901	0	35	2,628	0	35

Infraestructura física

Aulas	Laboratorios	Talleres	Anexos	Total
35	7	1	73	116

Personal administrativo

Base	Confianza	Honorarios	Total
46	30	0	76

Infraestructura tecnológica

Equipo de cómputo

Estudiantil	Académico	Administrativo	Total
213	15	60	288

Servicios de comunicaciones

	Usuarios del servicio de correo electrónico del Servidor Montebello
Estudiantil	6,640
Académico	135
Administrativo	90
Investigadores	2
Institucionales	40
Total	6,907

* En Receso

** Los alumnos de Preuniversitario están incluidos en los aceptados

*** Plan Liquidado

Facultad de Ingeniería



Antecedentes

El decreto publicado en el Diario Oficial del Estado, del día 22 de diciembre de 1965, establece la creación de la Escuela de Ingeniería Civil, con sede en Tuxtla Gutiérrez, Chiapas. El 7 de marzo de 1966 se efectúa la apertura de cursos. La carrera de Ingeniería Civil tiene por objetivo la formación de profesionistas con habilidad creadora para modificar los recursos naturales en beneficio de la colectividad, conservando el equilibrio con la naturaleza.

Director

Dr. Francisco Alberto Alonso Farrera
Correo electrónico: alfa@unach.mx

Secretario Académico

Dr. Juan José Cruz Solís

Oferta educativa**Licenciatura**

Ingeniería Civil

Posgrados

Doctorado:

Interinstitucional de Ingeniería Civil CUMEX

Maestría en:

Ingeniería con opción terminal en:

Calidad del Agua

Construcción

Hidráulica

Ciencias con Especialidad en Matemática Educativa

Especialidad:

Didáctica de las Matemáticas

Aspirantes y aceptados

Enero 13 - Junio 13

	* Preuniversitario	Aspirantes	Aceptados
Ingeniería Civil	165	378	247

Agosto 13 - Diciembre 13

	Preuniversitario	Aspirantes	Aceptados
Ingeniería Civil	-	965	338

Población escolar

Licenciatura

Enero 13 - Junio 13

	Primer ingreso	Reingreso	Total
Ingeniería Civil	201	944	1,145

Agosto 13 - Diciembre 13

	Primer ingreso	Reingreso	Total
Ingeniería Civil	205	990	1,195

Egresados

	Ene-Jun	Ago-Dic
Ingeniería Civil	83	71

Titulados

	Ene-Jun	Ago-Dic
Ingeniería Civil	203	69

Posgrado

Enero 13 - Junio 13

	Primer ingreso	Reingreso	Total
Doctorado:	0	3	3
Interinstitucional de Ingeniería Civil CUMEX	0	3	3
Maestría en:			
Ingeniería con opción terminal en:	8	65	73
Calidad del Agua	0	10	10
Construcción	0	31	31
Hidráulica	0	16	16
Ciencias con Especialidad en Matemática Educativa	8	8	16
Especialidad:	0	13	13
Didáctica de las Matemáticas	0	13	13
Total	8	81	89

Agosto 13 - Diciembre 13

	Primer ingreso	Reingreso	Total
Doctorado:	0	3	3
Interinstitucional de Ingeniería Civil CUMEX	0	3	3
Maestría en:	22	60	82
Ingeniería con opción terminal en:			
Calidad del Agua	0	10	10
Construcción	22	18	40
Hidráulica	0	16	16
Ciencias con Especialidad en Matemática Educativa	0	16	16
Especialidad:	15	0	15
Didáctica de las Matemáticas	15	0	15
Total	37	63	100

Personal académico

Por tiempo de dedicación

Enero 13 - Junio 13

Tiempo completo	Medio tiempo	Por horas	Total
46	9	35	90

Agosto 13 - Diciembre 13

Tiempo completo	Medio tiempo	Por horas	Total
46	9	36	91

Por nivel de estudios

Enero 13 - Junio 13

Técnico	Pasante	Licenciatura	Especialidad	Maestría	Doctorado	Total
0	0	25	1	44	20	90

Agosto 13 - Diciembre 13

Técnico	Pasante	Licenciatura	Especialidad	Maestría	Doctorado	Total
0	0	32	1	38	20	91

Acervo bibliográfico de adquisición

Títulos			Volúmenes		
Libros	Revistas	Tesis	Libros	Revistas	Tesis
0	0	0	0	0	0

Infraestructura física

Aulas	Laboratorios	Talleres	Anexos	Total
17	3	1	79	100

Personal administrativo

Base	Confianza	Honorarios	Total
30	20	0	50

Infraestructura tecnológica

Equipo de cómputo

Estudiantil	Académico	Administrativo	Total
48	70	24	142

Servicios de comunicación

Usuarios del servicio de correo electrónico del Servidor Montebello	
Estudiantil	2,304
Académico	130
Administrativo	34
Investigadores	5
Institucionales	25
Total	2,498

* Los alumnos de Preuniversitario están incluidos en los aceptados

Facultad de Arquitectura



Antecedentes

La Escuela de Arquitectura fue creada, según acta de Consejo Universitario, el 19 de junio de 1976, y en abril del siguiente año iniciaron los cursos de la carrera de Arquitectura, en las instalaciones de la Escuela de Ingeniería Civil. En 1982, se inauguraron las primeras aulas-talleres propias de la Escuela de Arquitectura. En septiembre de 1993 se adopta el nuevo plan de estudios que, por acuerdo del H. Consejo Universitario, regirá la formación profesional del arquitecto, que ofrece la UNACH.

Director

Mtro. José Alberto Colmenares Guillén
 Correo electrónico: facara@unach.mx
Colmenaresquillen@hotmail.com

Secretario Académico

Arq. Víctor Córdova Redonda

Oferta educativa**Licenciatura**

Arquitectura

Posgrados

Maestría:

Arquitectura y Urbanismo

Especialidad:

Proyectos de Arquitectura y Urbanismo**

Aspirantes y aceptados

Enero 13 - Junio 13

	** Preuniversitario	Aspirantes	Aceptados
Arquitectura	0	142	142

Agosto 13 - Diciembre 13

	**Preuniversitario	Aspirantes	Aceptados
Arquitectura	0	419	168

Población escolar**Licenciatura**

Enero 13 - Junio 13

	Primer ingreso	Reingreso	Total
Arquitectura	148	794	942

Agosto 13 - Diciembre 13

	Primer ingreso	Reingreso	Total
Arquitectura	158	799	957

Egresados

	Ene-Jun	Ago-Dic
Arquitectura	61	68

Titulados

	Ene-Jun	Ago-Dic
Arquitectura	68	33

Posgrado

Enero 13 - Junio 13

	Primer ingreso	Reingreso	Total
Maestría:	0	13	13
Arquitectura y Urbanismo	0	13	13
Especialidad:	0	0	0
Proyectos de Arquitectura y Urbanismo	0	0	0
Total	0	13	13

Agosto 13 - Diciembre 13

	Primer ingreso	Reingreso	Total
Maestría:	0	0	0
Arquitectura y Urbanismo	0	0	0
Especialidad:	0	0	0
Proyectos de Arquitectura y Urbanismo	0	0	0
Total	0	0	0

Personal académico

Por tiempo de dedicación

Enero 13 - Junio 13

Tiempo completo	Medio tiempo	Por horas	Total
32	9	90	131

Agosto 13 - Diciembre 13

Tiempo completo	Medio tiempo	Por horas	Total
32	9	97	138

Por nivel de estudios

Enero 13 - Junio 13

Técnico	Pasante	Licenciatura	Especialidad	Maestría	Doctorado	Total
1	2	78	5	41	4	131

Agosto 13 - Diciembre 13

Técnico	Pasante	Licenciatura	Especialidad	Maestría	Doctorado	Total
1	1	80	4	45	7	138

Acervo bibliográfico de adquisición

Títulos			Volúmenes		
Libros	Revistas	Tesis	Libros	Revistas	Tesis
0	0	0	0	0	0

Infraestructura física

Aulas	Laboratorios	Talleres	Anexos	Total
22	2	8	54	86

Personal administrativo

Base	Confianza	Honorarios	Total
24	17	2	43

Infraestructura tecnológica

Equipo de cómputo

Estudiantil	Académico	Administrativo	Total
90	36	25	151

Servicios de comunicaciones

Usuarios del servicio de correo electrónico del Servidor Montebello	
Estudiantil	1,947
Académico	54
Administrativo	28
Investigadores	3
Institucionales	21
Total	2,053

* En receso

** Los alumnos de Preuniversitario están incluidos en los aceptados

Facultad de Lenguas Tuxtla

Antecedentes

Las Escuelas de Lenguas de la Universidad Autónoma de Chiapas no son de creación reciente, ya que tienen una larga trayectoria en la vida universitaria chiapaneca. A principios de los años setentas fue creado el Instituto de Idiomas del Estado, dependiente de la Dirección General de Educación Pública del Gobierno del Estado; al crearse la UNACH, en 1975, pasó a formar parte de nuestra Máxima Casa de Estudios, a partir de esta integración, apareció con el nombre de Departamento de Lenguas Tuxtla, conservando su escudo original que representa una figura maya, símbolo de la palabra.

Con fecha 16 de octubre de 1998, el H. Consejo Universitario aprobó el plan de estudios de la Licenciatura en la Enseñanza de Lenguas, el cual actualmente se oferta hasta el tercer semestre, con la especialidad en la Enseñanza del Inglés. Finalmente, en el acta del H. Consejo Universitario de la sesión ordinaria, celebrada el día 6 de Noviembre de 1999, acordó el Pleno del Consejo aprobar por mayoría de votos, que se denomine: "Escuela de Lenguas, Campus Tuxtla". Con la aprobación del programa educativo de la Maestría en Didáctica de las Lenguas promoción 2014 - 2016 se elevó a rango de Facultad a la Escuela de Lenguas Campus Tuxtla, lo que permitirá en esa zona contar con una opción educativa de posgrado para la sociedad chiapaneca.

Directora

Mtra. María Eugenia Culebro Mandujano

Secretaria Académica

Dra. Mónica Miranda Megchún

Oferta educativa

Licenciatura

Enseñanza del Inglés
Enseñanza del Francés

Aspirantes y aceptados

Enero 13 - Junio 13

	Aspirantes	Aceptados
Enseñanza del Francés	0	0
Enseñanza del Inglés	57	24
Total	57	24

Agosto 13 - Diciembre 13

	Aspirantes	Aceptados
Enseñanza del Francés	0	0
Enseñanza del Inglés	102	25
Total	102	25

Población escolar

Licenciatura

Enero 13 - Junio 13

	Primer ingreso	Reingreso	Total
Enseñanza del Francés	0	14	14
Enseñanza del Inglés	31	213	244
Total	31	227	258

GENERACIÓN Y GESTIÓN PARA LA INNOVACIÓN

Agosto 13 – Diciembre 13

	Primer ingreso	Reingreso	Total
Enseñanza del Francés	0	15	15
Enseñanza del Inglés	32	215	247
Total	32	230	262

Egresados

	Ene-Jun	Ago-Dic
Enseñanza del Francés	4	0
Enseñanza del Inglés	16	14
Total	20	14

Titulados

	Ene-Jun	Ago-Dic
Enseñanza del Francés	0	0
Enseñanza del Inglés	7	33
Total	7	33

Personal académico

Por tiempo de dedicación

Enero 13 - Junio 13

Tiempo completo	Medio tiempo	Por horas	Total
7	4	43	54

Agosto 12 - Diciembre 12

Tiempo completo	Medio tiempo	Por horas	Total
30	1	68	99

Por nivel de estudios

Enero 13 - Junio 13

Técnico	Pasante	Licenciatura	Especialidad	Maestría	Doctorado	Total
8	2	62	3	24	7	106

Agosto 13 - Diciembre 13

Técnico	Pasante	Licenciatura	Especialidad	Maestría	Doctorado	Total
8	2	51	5	23	10	99

Acervo bibliográfico

Títulos			Volúmenes		
Libros	Revistas	Tesis	Libros	Revistas	Tesis
1	0	0	1	0	0

Infraestructura física

Aulas	Laboratorios	Talleres	Anexos	Total
15	2	0	34	51

Personal administrativo

Base	Confianza	Honorarios	Total
23	14	0	37

Infraestructura tecnológica

Equipo de cómputo

Estudiantil	Académico	Administrativo	Total
26	42	34	102

Servicios de comunicaciones

Usuarios del servicio de correo electrónico del Servidor Montebello	
Estudiantil	379
Académico	108
Administrativo	33
Investigadores	2
Institucionales	32
Total	554

Facultad de Medicina Humana



Antecedentes

La Escuela de Medicina Humana se creó el 4 de enero de 1975, y a partir de septiembre de 1983 se le denomina Facultad de Medicina Humana, por la creación de la Maestría en Docencia en Ciencias de la Salud. El edificio que alberga actualmente a la Facultad de Medicina Humana, ha cambiado con el tiempo, puesto que se ha ido adaptando al crecimiento de la demanda estudiantil y su transformación de Escuela a Facultad.

Director

Dr. Roberto Solís Hernández

Secretario Académico

Dra. Rosa Martha Velasco Martínez

Coordinador Extensión Ocozocoautla

Dr. Juan René Gutiérrez Ruiz

Coordinador Extensión Tapachula

Dr. Maximiliano Arahón López García

Oferta educativa**Licenciatura**

Gerontología (Extensión Ocozocoautla)

Médico Cirujano

Médico Cirujano (Extensión Tapachula)

Posgrados

Maestría:

Docencia en Ciencias de la Salud

Especialidad

Anestesiología

Administración de los Servicios de Salud*

Cirugía General

Epidemiología*

Ginecología y Obstetricia

Medicina Integrada

Medicina Interna

Ortopedia

Pediatría

Urgencias Médicas

Aspirantes y aceptados

Enero 13 - Junio 13

	** Preuniversitario	Aspirantes	Aceptados
Gerontología (Extensión Ocozocoautla)	0	9	9
Médico Cirujano	480	756	480
Médico Cirujano (Extensión Tapachula)	200	259	200
Total	680	1,024	689

Agosto 13 - Diciembre 13

	**Preuniversitario	Aspirantes	Aceptados
Gerontología (Extensión Ocozocoautla)	0	28	28
Médico Cirujano	0	1,327	500
Médico Cirujano (Extensión Tapachula)	0	560	220
Total	0	1,915	748

Población escolar

Licenciatura

Enero 13 - Junio 13

	Primer ingreso	Reingreso	Total
Gerontología (Extensión Ocozocoautla)	14	0	14
Médico Cirujano	162	1,454	1,616
Total	176	1,454	1,630

Agosto 13 - Diciembre 13

	Primer ingreso	Reingreso	Total
Gerontología (Extensión Ocozocoautla)	27	13	40
Médico Cirujano	203	1,502	1,705
Total	230	1,515	1,745

Egresados

	Ene-Jun	Ago-Dic
Médico Cirujano	0	0

Titulados

	Ene-Jun	Ago-Dic
Médico Cirujano	88	91

Posgrado

Enero 13 - Junio 13

	Primer ingreso	Reingreso	Total
Maestría:	0	13	13
Docencia en Ciencias de la Salud	0	13	13
Especialidad:	34	43	77
Anestesiología	5	5	10
Administración de los Servicios Salud	0	0	0
Cirugía General	3	5	8
Epidemiología	0	0	0
Ginecología y Obstetricia	3	7	10
Medicina Integrada	5	4	9
Medicina Interna	5	5	10
Ortopedia	3	7	10
Pediatría	5	7	12
Urgencias Médicas	5	3	8
Total	34	56	90

Agosto 13 - Diciembre 13

	Primer ingreso	Reingreso	Total
Maestría:	0	25	25
Docencia en Ciencias de la Salud	0	25	25
Especialidad:	33	49	82
Anestesiología	4	7	11
Administración de los Servicios Salud	0	0	0
Cirugía General	4	5	9
Epidemiología	0	0	0
Ginecología y Obstetricia	3	9	12
Medicina Integrada	5	5	10
Medicina Interna	7	4	11
Ortopedia	3	7	10
Pediatría	4	8	12
Urgencias Médicas	3	4	7
Total	33	74	107

Personal académico

Por tiempo de dedicación

Enero 13 - Junio 13

Tiempo completo	Medio tiempo	Por horas	Total
53	13	181	247

Incluye Extensión Tapachula

Agosto 13 - Diciembre 13

Tiempo completo	Medio tiempo	Por horas	Total
53	13	174	240

Incluye Extensión Tapachula

GENERACIÓN Y GESTIÓN PARA LA INNOVACIÓN

Por nivel de estudios

Enero 12 - Junio 12

Técnico	Pasante	Licenciatura	Especialidad	Maestría	Doctorado	Total
0	0	55	138	50	4	247

Incluye Extensión Tapachula

Agosto 13 - Diciembre 13

Técnico	Pasante	Licenciatura	Especialidad	Maestría	Doctorado	Total
0	0	70	111	53	6	240

Incluye Extensión Tapachula

Acervo bibliográfico por adquisición

Títulos			Volúmenes		
Libros	Revistas	Tesis	Libros	Revistas	Tesis
0	0	0	0	0	0

Infraestructura física

Aulas	Laboratorios	Talleres	Anexos	Total
66	16	21	104	207

Incluye Extensión Tapachula

Personal administrativo

Base	Confianza	Honorarios	Total
53	54	0	107

Incluye Extensión Tapachula

Infraestructura tecnológica

Equipo de cómputo

Estudiantil	Académico	Administrativo	Total
91	63	38	192

Servicios de comunicación

Usuarios del servicio de correo electrónico del Servidor Montebello	
Estudiantil	2,849
Académico	55
Administrativo	48
Investigadores	2
Institucionales	54
Total	3,008

* En receso

* Los alumnos de Preuniversitario están incluidos en los aceptados

Facultad de Medicina Veterinaria y Zootecnia



Antecedentes

La Facultad de Medicina Veterinaria y Zootecnia se creó en 1976. Actualmente cuenta con diversas áreas de producción animal (bovinos, ovinos, porcinos, conejos, aves y abejas) y un cultivo de morera para la investigación del gusano de seda. En 1993 se aprobó el nuevo plan de estudios, sustentado en la teoría del conocimiento que problematiza los objetos de estudio, y conformado por 10 unidades de enseñanza-aprendizaje (UEA) y 12 cursos-talleres asociados a éstas, de carácter obligatorio.

Director

MVZ. José Alfredo Castellanos Coutiño
Correo electrónico: jose.castellanos@unach.mx

Secretario Académico

MVZ. Alfredo Laú Sánchez

Oferta educativa**Licenciatura**

Medicina Veterinaria y Zootecnia

Posgrados

Maestría:

Ciencias en Producción Agropecuaria Tropical

Especialidad:

Sanidad Animal

Aspirantes y aceptados

Enero 13 – Junio 13

	* Preuniversitario	Aspirantes	Aceptados
Medicina Veterinaria y Zootecnia	77	101	101

Agosto 13 - Diciembre 13

	Preuniversitario	Aspirantes	Aceptados
Medicina Veterinaria y Zootecnia	142	292	114

Población escolar**Licenciatura**

Enero 13 - Junio 13

	Primer ingreso	Reingreso	Total
Medicina Veterinaria y Zootecnia	80	516	596

Agosto 13 - Diciembre 13

	Primer ingreso	Reingreso	Total
Medicina Veterinaria y Zootecnia	60	539	599

Egresados

	Ene-Jun	Ago-Dic
Medicina Veterinaria y Zootecnia	41	78

Titulados

	Ene-Jun	Ago-Dic
Medicina Veterinaria y Zootecnia	58	36

Posgrado

Enero 13 - Junio 13

	Primer ingreso	Reingreso	Total
Maestría:	0	18	18
Ciencias en Producción Agropecuaria Tropical	0	18	18
Especialidad:	0	4	4
Sanidad Animal	0	4	4
Total	0	22	22

Agosto 13 - Diciembre 13

	Primer ingreso	Reingreso	Total
Maestría:	7	19	26
Ciencias en Producción Agropecuaria Tropical	7	19	26
Especialidad:	0	0	0
Sanidad Animal	0	0	0
Total	7	19	26

Personal académico

Por tiempo de dedicación

Enero 13 - Junio 13

Tiempo completo	Medio tiempo	Por horas	Total
49	1	9	59

Agosto 13 - Diciembre 13

Tiempo completo	Medio tiempo	Por horas	Total
49	1	11	61

Por nivel de estudios

Enero 13 – Junio 13

Técnico	Pasante	Licenciatura	Especialidad	Maestría	Doctorado	Total
0	0	16	0	31	12	59

Agosto 13 – Diciembre 13

Técnico	Pasante	Licenciatura	Especialidad	Maestría	Doctorado	Total
0	0	16	3	29	13	61

Acervo bibliográfico por adquisición

Títulos			Volúmenes		
Libros	Revistas	Tesis	Libros	Revistas	Tesis
0	0	0	0	0	0

Infraestructura física

Aulas	Laboratorios	Talleres	Anexos	Total
3	0	0	6	9

Personal administrativo

Base	Confianza	Honorarios	Total
32	21	1	54

Incluye Extensión Pichucalco

Infraestructura tecnológica

Equipo de cómputo

Estudiantil	Académico	Administrativo	Total
74	0	19	93

Servicios de comunicaciones

Usuarios del servicio de correo electrónico del Servidor Montebello	
Estudiantil	1,231
Académico	59
Administrativo	16
Investigadores	3
Institucionales	10
Total	1,319

* Los alumnos de Preuniversitario están incluidos en los aceptados

Facultad de Derecho



Antecedentes

La Facultad de Derecho tiene sus orígenes en el Colegio Seminario de la Limpia Concepción, fundado el 29 de marzo de 1678. En 1826 desaparece el Colegio, dando paso a la Universidad Literaria y Pontificia de Chiapas, que entre los años 1868 y 1871 se le denomina Universidad Literaria de Chiapas.

En 1912, la Escuela de Jurisprudencia y las demás que formaban parte de dicha Universidad desaparecen. No fue sino hasta el año de 1943 cuando se vuelve a abrir la Escuela Preparatoria y de Derecho que, en 1968, se le designa con el nombre de Escuela de Derecho de Chiapas.

Esta escuela, tres veces centenaria, pasa a formar parte de la Universidad Autónoma de Chiapas, el 18 de enero de 1975. Las instalaciones de la Facultad de Derecho, están ubicadas en San Cristóbal de Las Casas, Chiapas. En ellas se encuentra, una biblioteca, aulas de clases, taller de música, laboratorios de idiomas, librería universitaria, oficinas administrativas, entre otros.

Director

Dr. Oswaldo Chacón Rojas

Secretario Académico

Mtro. Raúl Vázquez Gutiérrez

Correo electrónico:

dirfd@unach.mx

Oferta educativa**Licenciatura**

Derecho

Posgrados

Doctorado:

Derechos Humanos

Maestría:

Derecho Constitucional y Amparo

Aspirantes y aceptados

Enero 13 - Junio 13

	Preuniversitario	Aspirantes	Aceptados
Derecho	0	0	0

Agosto 13 - Diciembre 13

	Preuniversitario	Aspirantes	Aceptados
Derecho	182	468	226

Población escolar

Licenciatura

Enero 13 - Junio 13

	Primer ingreso	Reingreso	Total
Derecho	124	878	1,002

Agosto 13 - Diciembre 13

	Primer ingreso	Reingreso	Total
Derecho	138	852	990

Egresados

	Ene-Jun	Ago-Dic
Derecho	92	95

Titulados

	Ene-Jun	Ago-Dic
Derecho	86	71

Posgrado

Enero 13 - Junio 13

	Primer ingreso	Reingreso	Total
Doctorado:	0	21	21
Derechos Humanos	0	21	21
Maestría:	0	69	69
Derecho Constitucional y Amparo	0	69	69
Total	0	90	90

Agosto 13 - Diciembre 13

	Primer ingreso	Reingreso	Total
Doctorado:	10	13	23
Derechos Humanos	10	13	23
Maestría:	0	25	25
Derecho Constitucional y Amparo	0	25	25
Total	10	38	48

Personal académico

Por tiempo de dedicación

Enero 13 - Junio 13

Tiempo completo	Medio tiempo	Por horas	Total
23	7	29	59

Agosto 13 - Diciembre 13

Tiempo completo	Medio tiempo	Por horas	Total
22	8	29	59

Por nivel de estudios

Enero 13 - Junio 13

Técnico	Pasante	Licenciatura	Especialidad	Maestría	Doctorado	Total
0	0	36	0	7	16	59

Agosto 13 - Diciembre 13

Técnico	Pasante	Licenciatura	Especialidad	Maestría	Doctorado	Total
0	0	29	0	14	16	59

Acervo bibliográfico por adquisición

Títulos			Volúmenes		
Libros	Revistas	Tesis	Libros	Revistas	Tesis
325	10	0	375	10	0

Infraestructura física

Aulas	Laboratorios	Talleres	Anexos	Total
12	1	0	48	61

Personal administrativo

Base	Confianza	Honorarios	Total
24	9	1	34

Infraestructura tecnológica

Equipo de cómputo

Estudiantil	Académico	Administrativo	Total
23	0	51	74

Servicios de comunicaciones

Usuarios del servicio de correo electrónico del Servidor Montebello	
Estudiantil	1,845
Académico	61
Administrativo	26
Investigadores	1
Institucionales	8
Total	1,941

Facultad de Ciencias Sociales



Antecedentes

La Facultad de Ciencias Sociales se funda en septiembre de 1975, e inicia sus actividades en 1977 en la ciudad de San Cristóbal de Las Casas, Chiapas. Actualmente ofrece las carreras: Economía, Sociología, Historia y Antropología Social, que están dirigidas a aquellos estudiantes interesados en conocer las culturas ajenas y la propia en un marco de respeto y tolerancia, para participar activamente en la construcción de una sociedad pluricultural y democrática.

Director

Mtro. Mauro Jorge Robledo Cossío
Correo electrónico: mjroco@hotmail.com

Secretario Académico

Mtro. Miguel Ángel Gómez López

Coordinadores

Lic. en Antropología Social: Dra. Claudia Molinari Medina
Lic. en Economía: Mtro. Octavio Ixtacury López
Lic. en Historia: Lic. Carlos Arcos Vázquez
Lic. en Sociología: Mtro. Héctor Escobar Rojas

Oferta educativa**Licenciatura**

Antropología Social
Economía
Historia
Sociología

Posgrados

Maestría:
Desarrollo Local

Aspirantes y aceptados

Enero 13 – Junio 13

	* Preuniversitario	Aspirantes	Aceptados
Antropología Social	0	10	10
Economía	0	30	30
Historia	0	16	16
Sociología	0	17	17
Total	0	73	73

Agosto 13 – Diciembre 13

	Preuniversitario	Aspirantes	Aceptados
Antropología Social	0	19	19
Economía	0	94	94
Historia	0	47	47
Sociología	0	60	60
Total	0	220	220

Población escolar

Licenciatura

Enero 13 - Junio 13

	Primer ingreso	Reingreso	Total
Antropología Social	11	47	58
Antropología Social**	0	35	35
Economía	43	260	303
Economía**	0	201	201
Historia	23	83	106
Historia**	0	31	31
Sociología	23	157	180
Sociología**	0	102	102
Total	100	916	1,016

Agosto 13 - Diciembre 13

	Primer ingreso	Reingreso	Total
Antropología Social	18	44	62
Antropología Social**	0	29	29
Economía	94	266	360
Economía**	0	145	145
Historia	46	86	132
Historia**	0	19	19
Sociología	62	153	215
Sociología**	0	80	80
Total	220	822	1,042

Egresados

	Ene-Jun	Ago-Dic
Antropología Social	6	21
Economía	48	46
Historia	9	12
Sociología	25	16
Total	88	95

Titulados

	Ene-Jun	Ago-Dic
Antropología Social	11	8
Economía	14	18
Historia	1	4
Sociología	17	20
Total	43	50

Posgrado

Enero 13 - Diciembre 13

	Primer ingreso	Reingreso	Total
Maestría:			
Desarrollo Local	0	9	9

Agosto 13 - Diciembre 13

	Primer ingreso	Reingreso	Total
Maestría:			
Desarrollo Local	0	12	12

Personal académico

Por tiempo de dedicación

Enero 13 - Junio 13

Tiempo completo	Medio tiempo	Por horas	Total
43	11	79	133

Agosto 13 - Diciembre 13

Tiempo completo	Medio tiempo	Por horas	Total
44	11	77	132

Por nivel de estudios

Enero 13 - Junio 13

Técnico	Pasante	Licenciatura	Especialidad	Maestría	Doctorado	Total
0	0	54	5	56	18	133

Agosto 13 - Diciembre 13

Técnico	Pasante	Licenciatura	Especialidad	Maestría	Doctorado	Total
0	0	53	5	55	19	132

Acervo bibliográfico por adquisición

Títulos			Volúmenes		
Libros	Revistas	Tesis	Libros	Revistas	Tesis
4	0	0	6	0	0

Infraestructura física

Aulas	Laboratorios	Talleres	Anexos	Total
27	3	0	36	66

Personal administrativo

Base	Confianza	Honorarios	Total
26	16	2	44

Infraestructura tecnológica

Equipo de cómputo

Estudiantil	Académico	Administrativo	Total
127	60	54	241

Servicios de comunicaciones

Usuarios del servicio de correo electrónico del Servidor Montebello	
Estudiantil	2,535
Académico	80
Administrativo	17
Investigadores	2
Institucionales	12
Total	2,646

* Los alumnos de Preuniversitario están incluidos en los aceptados

** Planes de estudio en Liquidación

Facultad de Contaduría Pública



Antecedentes

En la ciudad de Tapachula, Chiapas, el 17 de abril de 1975, simultáneamente con el inicio de las actividades de la Universidad Autónoma de Chiapas, se fundó la Escuela de Contaduría y Administración; el 11 de septiembre de 1982, por acuerdo del H. Consejo Universitario, la escuela elevó su rango a Facultad, convirtiéndose en la primera en impartir estudios de posgrado en todo el Estado de Chiapas. El 15 de junio de 1985 se separan Contaduría y Administración a consecuencia de ciertos problemas. La Facultad de Contaduría Pública, ofrece la carrera de Contador Público que responde a las necesidades de la entidad por conocer su propia situación financiera.

Director

Mtro. Enríque Yasusi Barroso Yoshikawa

Correo electrónico: enrique.barroso@unach.mx

Secretaria Académica

Mtra. Susana Patricia García Sanpedro

Oferta educativa**Licenciatura**

Contaduría

Sistemas Computacionales

Posgrados

Maestría en:

Administración con terminal en:

Finanzas

Organizaciones

Aspirantes y aceptados

Enero 13 - Junio 13

	* Preuniversitario	Aspirantes	Aceptados
Contaduría	0	34	34
Sistemas Computacionales	0	15	15
Total	0	49	49

Agosto 13 - Diciembre 13

	Preuniversitario	Aspirantes	Aceptados
Contaduría	27	146	146
Sistemas Computacionales	20	83	83
Total	47	229	229

Población escolar**Licenciatura**

Enero 13 - Junio 13

	Primer ingreso	Reingreso	Total
Contaduría	59	599	658
Sistemas Computacionales	23	296	319
Total	82	895	977

GENERACIÓN Y GESTIÓN PARA LA INNOVACIÓN

Agosto 13 - Diciembre 13

	Primer ingreso	Reingreso	Total
Contaduría	115	544	659
Sistemas Computacionales	47	278	325
Total	162	822	984

Egresados

	Ene-Jun	Ago-Dic
Contaduría	69	63
Contaduría Pública**	0	0
Sistemas Computacionales	22	41
Total	91	104

Titulados

	Ene-Jun	Ago-Dic
Contaduría	110	4
Contaduría Pública**	14	1
Sistemas Computacionales	37	13
Total	161	18

Posgrado

Enero 13 - Junio 13

	Primer ingreso	Reingreso	Total
Maestría en:			
Administración con terminal			
en:			
Finanzas	16	44	60
Organizaciones	0	0	0
Total	16	44	60

Agosto 13 - Diciembre 13

	Primer ingreso	Reingreso	Total
Maestría en:			
Administración con terminal			
en:			
Finanzas	16	28	44
Organizaciones	0	0	0
Total	16	28	44

Personal académico

Por tiempo de dedicación

Enero 13 - Junio 13

Tiempo completo	Medio tiempo	Por horas	Total
30	6	51	87

Agosto 13 - Diciembre 13

Tiempo completo	Medio tiempo	Por horas	Total
29	6	52	87

Por nivel de estudios

Enero 13 - Junio 13

Técnico	Pasante	Licenciatura	Especialidad	Maestría	Doctorado	Total
1	0	36	2	46	2	87

Agosto 13 - Diciembre 13

Técnico	Pasante	Licenciatura	Especialidad	Maestría	Doctorado	Total
0	0	44	2	39	2	87

Acervo bibliográfico por adquisición

Títulos			Volúmenes		
Libros	Revistas	Tesis	Libros	Revistas	Tesis
2	0	0	2	0	0

Infraestructura física

Aulas	Laboratorios	Talleres	Anexos	Total
28	5	1	33	67

Personal administrativo

Base	Confianza	Honorarios	Total
30	10	0	40

Infraestructura tecnológica

Equipo de cómputo

Estudiantil	Académico	Administrativo	Total
126	56	38	220

Servicios de comunicaciones

Usuarios del servicio de correo electrónico del Servidor Montebello	
Estudiantil	1,604
Académico	99
Administrativo	23
Investigadores	1
Institucionales	22
Total	1,749

* Los alumnos de Preuniversitario están incluidos en los aceptados

** Plan Liquidado

Facultad de Ciencias de la Administración



Antecedentes

La Facultad de Ciencias de la Administración, ubicada en la ciudad de Tapachula, Chiapas; inició sus actividades académicas el 17 de abril de 1975, en ella se imparten las Licenciaturas de Administración de Empresas, Administración Turística y Comercio Internacional, y la maestría en Dirección Ejecutiva de Negocios.

Director

Mtra. Mónica Juárez Ibarias

Correo Electrónico: monicajuarez@hotmail.com

Secretario Académico

Dr. Romeo Alvarado López

Oferta educativa**Licenciatura**

Administración
Administración de Agronegocios
Comercio Internacional
Gestión Turística

Posgrados

Maestría en:

Administración con terminal en:
Dirección de Negocios*
Mercadotecnia
Organizaciones*
Personal

Aspirantes y aceptados

Enero 13 - Junio 13

	** Preuniversitario	Aspirantes	Aceptados
Administración	0	44	44
Administración de Agronegocios	0	8	8
Comercio Internacional	0	13	13
Gestión Turística	0	20	20
Total	0	85	85

Agosto 13 - Diciembre 13

	Preuniversitario	Aspirantes	Aceptados
Administración	0	170	64
Administración de Agronegocios	0	26	26
Comercio Internacional	0	53	37
Gestión Turística	0	123	71
Total	0	372	198

Población escolar

Licenciatura

Enero 13 - Junio 13

	Primer ingreso	Reingreso	Total
Administración	70	367	437
Administración de Agronegocios	13	135	148
Administración de Agronegocios***	0	21	21
Comercio Internacional	23	179	202
Comercio Internacional***	0	0	0
Gestión Turística	33	390	423
Total	139	1,092	1,231

Agosto 13 - Diciembre 13

	Primer ingreso	Reingreso	Total
Administración	58	347	405
Administración de Agronegocios	23	113	136
Administración de Agronegocios***	0	0	0
Comercio Internacional	34	154	188
Comercio Internacional***	0	0	0
Gestión Turística	69	357	426
Total	184	971	1,155

Egresados

	Ene-Jun	Ago-Dic
Administración	52	1
Administración de Agronegocios	21	0
Comercio Internacional	21	1
Gestión Turística	45	3
Total	139	5

Titulados

	Ene-Jun	Ago-Dic
Administración	61	10
Administración Agropecuaria***	1	1
Administración de Agronegocios	17	17
Administración de Empresas ***	6	6
Administración de Empresas Turística***	0	0
Administración Turística***	1	1
Comercio Internacional	20	20
Gestión Turística	32	32
Total	138	87

Posgrado

Enero 13 - Junio 13

	Primer ingreso	Reingreso	Total
Maestría en:			
Administración con terminal en:			
Dirección de Negocios	0	0	0
Mercadotecnia	22	18	40
Organizaciones	0	0	0
Personal	0	0	0
Total	22	18	40

Agosto 13 - Diciembre 13

	Primer ingreso	Reingreso	Total
Maestría en:			
Administración con terminal en:			
Dirección de Negocios	0	0	0
Mercadotecnia	0	40	40
Organizaciones	0	0	0
Personal	29	0	29
Total	29	40	69

Personal académico

Por tiempo de dedicación

Enero 13 - Junio 13

Tiempo completo	Medio tiempo	Por horas	Total
47	5	40	92

Agosto 13 - Diciembre 13

Tiempo completo	Medio tiempo	Por horas	Total
46	5	40	91

Por nivel de estudios

Enero 13 - Junio 13

Técnico	Pasante	Licenciatura	Especialidad	Maestría	Doctorado	Total
1	0	15	2	65	9	92

Agosto 13 - Diciembre 13

Técnico	Pasante	Licenciatura	Especialidad	Maestría	Doctorado	Total
1	0	14	2	65	9	91

Acervo bibliográfico por adquisición

Titulados			Volúmenes		
Libros	Revistas	Tesis	Libros	Revistas	Tesis
0	0	0	0	0	0

Infraestructura física

Aulas	Laboratorios	Talleres	Anexos	Total
19	3	0	43	65

Personal administrativo

Base	Confianza	Honorarios	Total
13	18	0	31

Infraestructura tecnológica

Equipo de cómputo

Estudiantil	Académico	Administrativo	Total
71	97	41	209

Servicios de comunicaciones

Usuarios del servicio de correo electrónico del Servidor Montebello	
Estudiantil	2,223
Académico	41
Administrativo	24
Investigadores	1
Institucionales	14
Total	2,303

* En receso

** Los alumnos de Preuniversitario están incluidos en los aceptados

*** Planes de estudio en Liquidación

Facultad de Ciencias Químicas



Antecedentes

La Escuela de Ciencias Químicas inicia sus actividades en septiembre de 1975, ubicándose provisionalmente en las instalaciones de la Escuela Primaria "Teófilo Acebo" de Tapachula, Chiapas; con las carreras de Químico Farmacobiólogo, Químico Agrícola e Ingeniero Bioquímico en Alimentos. Posteriormente, compartió el espacio físico con la Facultad de Contaduría.

Es en 1983, cuando la Escuela de Ciencias Químicas se traslada a sus instalaciones en el Km. 2 de la Carretera a Puerto Madero, espacio que ocupa hasta ahora.

Director

Mtro. Daniel Marcos Mina

Secretario Académico

Dr. Miguel Ángel Hernández Balboa

Coordinador Extensión Ocozocoautla

Mtro. Miguel Ángel Rodríguez Feliciano

Oferta educativa**Licenciatura**

Químico Farmacobiólogo

Químico Farmacobiólogo (Extensión Ocozocoautla)

Posgrados

Maestría:

Bioquímica Clínica

Aspirantes y aceptados

Enero 13 - Junio 13

	Aspirantes	Aceptados
Químico Farmacobiólogo	77	58
Químico Farmacobiólogo (Ext. Ocozocoautla)	43	43
Total	120	101

Agosto 13 - Diciembre 13

	Aspirantes	Aceptados
Químico Farmacobiólogo	210	100
Químico Farmacobiólogo (Ext. Ocozocoautla)	190	58
Total	400	158

Población escolar**Licenciatura**

Enero 13 - Junio 13

	*Propedéutico	Primer ingreso	Reingreso	Total
Químico Farmacobiólogo	105	98	442	540

Agosto 13 - Diciembre 13

	*Propedéutico	Primer ingreso	Reingreso	Total
Químico Farmacobiólogo	140	68	475	543

Egresados

	Ene-Jun	Ago-Dic
Químico Farmacobiólogo	55	53

Titulados

	Ene-Jun	Ago-Dic
Químico Farmacobiólogo	43	49

Posgrado

Enero 13 - Junio 13

	Primer ingreso	Reingreso	Total
Maestría:			
Bioquímica Clínica	0	31	31

Agosto 13 - Diciembre 13

	Primer ingreso	Reingreso	Total
Maestría:			
Bioquímica Clínica	18	19	37

Personal académico

Por tiempo de dedicación

Enero 13 - Junio 13

Tiempo completo	Medio tiempo	Por horas	Total
32	1	28	61

Incluye Ocozacoautla

Agosto 13 - Diciembre 13

Tiempo completo	Medio tiempo	Por horas	Total
34	1	29	64

Incluye Ocozacoautla

Por nivel de estudios

Enero 13 - Junio 13

Técnico	Pasante	Licenciatura	Especialidad	Maestría	Doctorado	Total
3	0	24	1	21	12	61

Incluye Ocozocoautla

Agosto 13 - Diciembre 13

Técnico	Pasante	Licenciatura	Especialidad	Maestría	Doctorado	Total
5	0	16	7	24	12	64

Incluye Ocozocoautla

Acervo bibliográfico por adquisición

Títulos			Volúmenes		
Libros	Revistas	Tesis	Libros	Revistas	Tesis
0	0	0	0	0	0

Infraestructura física

Aulas	Laboratorios	Talleres	Anexos	Total
18	10	0	27	55

Personal administrativo

Base	Confianza	Honorarios	Total
25	13	3	41

Infraestructura tecnológica

Equipo de cómputo

Estudiantil	Académico	Administrativo	Total
31	9	23	63

Servicios de comunicaciones

**Usuarios del servicio de
correo electrónico del
Servidor Montebello**

Estudiantil	1,243
Académico	27
Administrativo	18
Investigadores	1
Institucionales	11
Total	1,300

* Es el unico programa que incluye propedéutico.

Facultad de Ciencias Agrícolas



Antecedentes

La Escuela de Ciencias Agrícolas fue creada en septiembre de 1975, permitió que un mayor número de aspirantes pudieran prepararse en su propia tierra.

Originalmente la Escuela de Ciencias Agrícolas llevó el nombre de Área de Ciencias Agronómicas y por carecer de infraestructura, funcionaba en la Escuela Primaria "Teófilo Acebo", en Tapachula, Chiapas.

En 1977 cambió al nombre de Ciencias Agrícolas, que es el que persiste hasta la fecha. En ese mismo año, en Huehuetán, el Sr. Félix Marroquín Guzmán, donó 16 hectáreas para que se construyeran las instalaciones definitivas de la misma.

Director

Mtro. Carlos Gumaro García Castillo

Correo electrónico: carlosgumaro@gmail.com

Secretario Académico

Mtro. Miguel Antonio Ramón Castro

Oferta educativa**Licenciatura**

Ingeniero Agrónomo Tropical

Ingeniero Forestal

Posgrados

Doctorado:

Ciencias en Agricultura Tropical

Maestría:

Ciencias en Producción Agropecuaria Tropical

Aspirantes y aceptados

Enero 13 – Junio 13

	Aspirantes	Aceptados
Ingeniero Agrónomo Tropical	35	35
Ingeniero Forestal	0	0
Total	35	35

Agosto 13 – Diciembre 13

	Aspirantes	Aceptados
Ingeniero Agrónomo Tropical	120	120
Ingeniero Forestal	56	56
Total	176	176

Población escolar**Licenciatura**

Enero 13 – Junio 13

	Primer ingreso	Reingreso	Total
Ingeniero Agrónomo Tropical	35	413	448
Ingeniero Forestal	0	120	120
Total	35	533	568

GENERACIÓN Y GESTIÓN PARA LA INNOVACIÓN

Agosto 13 - Diciembre 13

	Primer ingreso	Reingreso	Total
Ingeniero Agrónomo Tropical	112	369	481
Ingeniero Forestal	35	105	140
Total	147	474	621

Egresados

	Ene-Jun	Ago-Dic
Ingeniero Agrónomo Tropical	46	19
Ingeniero Forestal	13	9
Total	59	28

Titulados

	Ene-Jun	Ago-Dic
Ingeniero Forestal	9	5
Ingeniero Agrónomo Tropical	14	21
Ingeniero Agrónomo Zootecnista	1	1
Total	24	27

Posgrado

Enero 13 - Junio 13

	Primer ingreso	Reingreso	Total
Maestría:			
Ciencias en Producción Agropecuaria Tropical	0	6	6

Agosto 13 - Diciembre 13

	Primer ingreso	Reingreso	Total
Doctorado:	0	0	0
Ciencias en Agricultura Tropical	0	0	0
Maestría:	6	6	12
Ciencias en Producción Agropecuaria Tropical	6	6	12
Total	6	6	12

Personal académico

Por tiempo de dedicación

Enero 13 - Junio 13

Tiempo completo	Medio tiempo	Por horas	Total
48	3	27	78

Agosto 13 - Diciembre 13

Tiempo completo	Medio tiempo	Por horas	Total
48	3	28	79

Por nivel de estudios

Enero 13 - Junio 13

Técnico	Pasante	Licenciatura	Especialidad	Maestría	Doctorado	Total
1	0	13	5	40	19	78

Agosto 13 - Diciembre 13

Técnico	Pasante	Licenciatura	Especialidad	Maestría	Doctorado	Total
1	0	13	5	41	19	79

Acervo bibliográfico por adquisición

Títulos			Volúmenes		
Libros	Revistas	Tesis	Libros	Revistas	Tesis
0	0	0	0	0	0

Infraestructura física

Aulas	Laboratorios	Talleres	Anexos	Total
25	16	2	55	98

Personal administrativo

Base	Confianza	Honorarios	Total
41	19	0	60

Infraestructura tecnológica

Equipo de cómputo

Estudiantil	Académico	Administrativo	Total
45	0	4	49

Servicios de comunicaciones

Usuarios del servicio de correo electrónico del Servidor Montebello	
Estudiantil	1,266
Académico	57
Administrativo	12
Investigadores	3
Institucionales	7
Total	1,345

Facultad de Ciencias Agronómicas



Antecedentes

La Escuela de Ciencias Agronómicas fue fundada en 1976 en la ciudad de Villaflores, Chiapas; iniciando sus actividades en las instalaciones que anteriormente ocupara la Escuela Secundaria del Estado. Un año después, se inició la construcción del primer edificio en el terreno de cinco hectáreas, donado por el Sr. Jesús Utrilla Pérez, benefactor de la Escuela.

Fue hasta el año de 1978 cuando se inauguraron las nuevas instalaciones de la Escuela, iniciando sus actividades académicas ese mismo año.

El 11 de diciembre de 1997, por acuerdo del H. Consejo Universitario, la Escuela de Ciencias Agronómicas es elevada al rango de Facultad.

Director

Mtro. Jaime Llaven Martínez

Secretario Académico

Dr. José Galdámez Galdámez

Oferta educativa**Licenciatura**

Gestión de Cadenas Productivas
Ingeniero Agrónomo

Posgrados

Maestría:

Ciencias en Producción Agropecuaria Tropical

Aspirantes y aceptados

Enero 13 – Junio 13

	* Preuniversitario	Aspirantes	Aceptados
Ingeniero Agrónomo	0	51	51

Agosto 13 – Diciembre 13

	Preuniversitario	Aspirantes	Aceptados
Gestión de Cadenas Productivas	0	19	19
Ingeniero Agrónomo	0	109	109
Total	0	128	128

Población escolar**Licenciatura**

Enero 13 – Junio 13

	Primer ingreso	Reingreso	Total
Ingeniero Agrónomo	49	407	456

gosto 13 - Diciembre 13

	Primer ingreso	Reingreso	Total
Gestión de Cadenas Productivas	0	0	0
Ingeniero Agrónomo	104	394	498

Egresados

	Ene-Jun	Ago-Dic
Gestión de Cadenas Productivas	0	0
Ingeniero Agrónomo	35	53
Total	35	53

Titulados

	Ene-Jun	Ago-Dic
Gestión de Cadenas Productivas	0	0
Ingeniero Agrónomo	43	38
Ingeniero Agrónomo en Producción Animal**	2	4
Ingeniero Agrónomo en Producción Vegetal**	10	4
Ingeniero Agrónomo Fitotecnista**	1	1
Ingeniero Agrónomo Parasitólogo**	1	0
Ingeniero Agrónomo Zootecnista**	3	1
Total	60	48

Posgrado

Enero 13 - Junio 13

	Primer ingreso	Reingreso	Total
Maestría:			
Ciencias en Producción Agropecuaria Tropical	0	8	8

Agosto 13 - Diciembre 13

	Primer ingreso	Reingreso	Total
Maestría:			
Ciencias en Producción Agropecuaria Tropical	8	3	11

Personal académico

Por tiempo de dedicación

Enero 13 - Junio 13

Tiempo completo	Medio tiempo	Por horas	Total
38	5	18	61

Agosto 13 - Diciembre 13

Tiempo completo	Medio tiempo	Por horas	Total
38	5	21	64

Por nivel de estudios

Enero 13 - Junio 13

Técnico	Pasante	Licenciatura	Especialidad	Maestría	Doctorado	Total
1	0	16	0	24	20	61

Agosto 13 - Diciembre 13

Técnico	Pasante	Licenciatura	Especialidad	Maestría	Doctorado	Total
4	0	15	0	25	20	64

Acervo bibliográfico por adquisiciones

Títulos			Volúmenes		
Libros	Revistas	Tesis	Libros	Revistas	Tesis
2	4	0	2	4	0

Infraestructura física

Aulas	Laboratorios	Talleres	Anexos	Total
21	7	0	39	67

Personal administrativo

Base	Confianza	Honorarios	Total
34	16	0	50

Infraestructura tecnológica

Equipo de cómputo

Estudiantil	Académico	Administrativo	Total
0	72	3	75

Servicios de comunicaciones

Usuarios del servicio de correo electrónico del Servidor Montebello	
Estudiantil	1,181
Académico	46
Administrativo	20
Investigadores	2
Institucionales	11
Total	1,260

* Los alumnos de Preuniversitario están incluidos en los aceptados.

** Planes en liquidación.

Facultad de Humanidades



Antecedentes

La Escuela de Humanidades, ubicada en la ciudad de Tuxtla Gutiérrez, Chiapas; inicia sus actividades académicas en 1977, con las carreras de Pedagogía y Letras Latinoamericanas, en 1992 la carrera de Letras cambia de nombre y su plan de estudios se modificó con el fin de incluir los dos objetos de estudio más relevantes en esta área de conocimiento: la Literatura y la Lengua, así como sus manifestaciones en el mundo hispanohablante, también en ese mismo año fue creada la carrera de Bibliotecología. Posteriormente en 1993 se crea la carrera de Ciencias de la Comunicación y se aprueba la transformación de la Escuela en Facultad de Humanidades, con la Maestría en Educación Superior.

Directora

Mtro. Gonzalo Esteban Guirón Aguiar

Secretario Académico

Dra. María Minerva López García

Coordinadores

Lic. en Bibliotecología: Mtra. Ileana del Carmen Carrillo González

Lic. en Comunicación: Mtra. Sheila X. Gutiérrez Zenteno

Lic. en Lengua y Literatura Hispanoamericana: Mtro. Eduardo Marcial Corzo

Lic. en Pedagogía: Mtro. Fredy Vázquez Pérez

Lic. en Filosofía: Mtro. Raúl Trejo Villalobos

Lic. en Tecnologías de Información y Comunicación aplicadas a la Educación: Mtro. Miguel Ángel Domínguez González

Extensión Pijijiapan: Mtro. Orlando Díaz Solís

Oferta educativa**Licenciatura**

Bibliotecología y Gestión de la Información

Comunicación

Filosofía

Lengua y Literatura Hispanoamericana

Pedagogía

Pedagogía (Extensión Pijijiapan)

Pedagogía (Extensión Tapachula)

Tecnologías de Información y Comunicación aplicadas a la Educación (a distancia)

Posgrados

Doctorado:

Estudios Regionales

Maestría:

Educación con Especialidad en Docencia

Estudios Culturales

Historia

Letras Mexicanas del Siglo XX*

Psicopedagogía*

Especialidad:

Procesos Culturales Lecto-Escritores

Aspirantes y aceptados

Enero 13 – Junio 13

	** Preuniversitario	Aspirantes	Aceptados
Bibliotecología y Gestión de la Información	0	4	0
Comunicación	45	64	64
Filosofía	0	13	13
Lengua y Literatura Hispanoamericana	0	24	24
Pedagogía	108	241	197
Pedagogía (Extensión Pijijapan)	0	0	0
Pedagogía (Extensión Tapachula)	83	121	121
Total	236	467	419

Agosto 13 – Diciembre 13

	Preuniversitario	Aspirantes	Aceptados
Bibliotecología y Gestión de la Información	0	40	40
Comunicación	158	210	157
Filosofía	0	40	40
Lengua y Literatura Hispanoamericana	0	67	34
Pedagogía	142	430	246
Pedagogía (Extensión Pijijapan)	0	79	79
Tecnologías de Información y Comunicación aplicadas a la Educación (a distancia)	0	61	61
Total	300	927	657

Población escolar

Licenciatura

Enero 13 – Junio 13

	Primer ingreso	Reingreso	Total
Bibliotecología***	0	0	0
Bibliotecología y Gestión de la Información	10	67	77
Ciencias de la Comunicación***	0	1	1
Comunicación	75	548	623
Filosofía	12	31	43
Lengua y Literatura Hispanoamericana	23	196	219
Pedagogía****	261	648	909
Pedagogía***	0	721	721
Tecnologías de Información y Comunicación aplicadas a la Educación	32	32	64
Total	413	2,244	2,657

Agosto 13 – Diciembre 13

	Primer ingreso	Reingreso	Total
Bibliotecología***	0	1	1
Bibliotecología y Gestión de Información	14	6	20
Bibliotecología y Gestión de Información***	0	65	65
Ciencias de la Comunicación***	0	1	1
Comunicación	72	75	147
Comunicación ***	0	467	467
Filosofía	35	0	35
Filosofía ***	0	26	26
Lengua y Literatura Hispanoamericana	37	18	55
Lengua y Literatura Hispanoamericana ***	0	178	178
Pedagogía °	179	307	486
Pedagogía***	0	611	611
Tecnologías de Información y Comunicación aplicadas a la Educación	63	40	103
Total	400	1,795	2,195

Egresados

	Ene-Jun	Ago-Dic
Bibliotecología***	3	0
Bibliotecología y Gestión de Información	0	9
Comunicación	58	38
Lengua y Literatura Hispanoamericana	14	23
Pedagogía	87	49
Pedagogía (Tapachula)	0	-
Pedagogía (Pijijiapan)	0	0
Total	162	119

Titulados

	Ene-Jun	Ago-Dic
Bibliotecología***	3	1
Bibliotecología y Gestión de Información	16	0
Ciencias de la Comunicación***	10	4
Comunicación	49	24
Lengua y Literatura Hispanoamericana	23	11
Letras Latinoamericanas	2	0
Pedagogía	130	37
Total	233	77

Posgrado

Enero 13 – Junio 13

	Primer ingreso	Reingreso	Total
Doctorado:	18	35	53
Estudios Regionales	18	35	53
Maestría:	13	91	104
Educación con Especialidad en Docencia	0	42	42
Estudios Culturales	0	49	49
Historia	13	0	13
Letras Mexicanas del Siglo XX	0	0	0
Psicopedagogía	0	0	0
Especialidad:	19	0	19
Procesos Culturales en Lecto-Escritores	19	0	19
Total	50	126	176

Agosto 13 – Diciembre 13

	Primer ingreso	Reingreso	Total
Doctorado:	0	52	52
Estudios Regionales	0	52	52
Maestría	33	40	73
Estudios Culturales	33	27	60
Historia	0	13	13
Letras Mexicanas del Siglo XX	0	0	0
Psicopedagogía	0	0	0
Especialidad	16	0	16
Procesos Culturales en Lecto-Escritores	16	0	16
Total	49	92	141

Personal académico

Por tiempo de dedicación

Enero 13 - Junio 13

Tiempo completo	Medio tiempo	Por horas	Total
58	13	148	219

Incluye extensiones de Tapachula y Pijijiapan

Agosto 13 - Diciembre 13

Tiempo completo	Medio tiempo	Por horas	Total
57	13	129	199

Incluye extensión Pijijiapan

Por nivel de estudios

Enero 13 - Junio 13

Técnico	Pasante	Licenciatura	Especialidad	Maestría	Doctorado	Total
0	0	110	1	77	31	219

Incluye extensiones de Tapachula y Pijijiapan

Agosto 13 - Diciembre 13

Técnico	Pasante	Licenciatura	Especialidad	Maestría	Doctorado	Total
0	0	32	1	38	20	91

Incluye extensión Pijijiapan

Acervo bibliográfico

Títulos			Volúmenes		
Libros	Revistas	Tesis	Libros	Revistas	Tesis
5	2	0	5	2	0

Incluye extensión Pijijiapan

Infraestructura física

Aulas	Laboratorios	Talleres	Anexos	Total
31	1	2	16	50

Personal administrativo

Base	Confianza	Honorarios	Total
42	23	1	66

Incluye extensión Pijijiapan

Infraestructura tecnológica

Equipo de cómputo

Estudiantil	Académico	Administrativo	Total
67	73	54	194

Servicios de comunicaciones

Usuarios del servicio de correo electrónico del Servidor Montebello	
Estudiantil	4,920
Académico	141
Administrativo	47
Investigadores	4
Institucionales	28
Total	5,140

* En receso

** Los alumnos de Preuniversitario están incluidos en los aceptados

*** Planes de estudio en Liquidación

**** Incluye extensiones de Tapachula y Pijjiapan

° Incluye extensión de Pijjiapan

Facultad de Ciencias Administrativas, (Comitán)



Antecedentes

La Facultad de Comitán comprende la región III Fronteriza; como respuesta a la demanda estudiantil en Educación Superior inició actividades académicas el 6 de septiembre de 1993, con la apertura del Tronco Común en el área de conocimiento de las Ciencias Administrativas con opción de las siguientes carreras: Administración de Empresas, Administración Turística, Administración Agropecuaria, Contaduría Pública y Comercio Internacional.

El día 8 de diciembre de 1995, el pleno del H. Consejo Universitario autorizó "la apertura de la terminal de la Licenciatura en Contaduría Pública y una sola promoción de la terminal de la Licenciatura en Administración de Empresas". Con la apertura de un programa educativo de Maestría en Administración, se elevó a rango de Facultad, la Escuela de Ciencias Administrativas, en Comitán, lo que permitirá en esa zona contar con una opción educativa de posgrado para la sociedad chiapaneca.

Director

Mtro. Héctor Antonio Gordillo Palacios

Secretario Académico

Mtro. Roberto Carlos Mijangos Sánchez

Oferta educativa**Licenciatura**

Administración
Contaduría

Aspirantes y aceptados

Enero 13 - Junio 13

	* Preuniversitario	Aspirantes	Aceptados
Administración	11	22	22
Contaduría	5	11	11
Total	16	33	33

Agosto 13 - Diciembre 13

	Preuniversitario	Aspirantes	Aceptados
Administración	40	118	118
Contaduría	34	131	131
Total	74	249	249

Población escolar**Licenciatura**

Enero 13 - Junio 13

	Primer ingreso	Reingreso	Total
Administración	40	342	382
Contaduría	21	377	398
Total	61	719	780

GENERACIÓN Y GESTIÓN PARA LA INNOVACIÓN

Agosto 13 - Diciembre 13

	Primer ingreso	Reingreso	Total
Administración	80	331	411
Contaduría	72	347	419
Total	152	678	830

Egresados

	Ene-Jun	Ago-Dic
Administración	38	63
Contaduría	28	54
Total	66	117

Titulados

	Ene-Jun	Ago-Dic
Administración	75	8
Administración de Empresas**	1	0
Contaduría	108	0
Contaduría Pública**	0	1
Total	184	9

Personal académico

Por tiempo de dedicación

Enero 13 - Junio 13

Tiempo completo	Medio tiempo	Por horas	Total
12	6	23	41

Agosto 13 - Diciembre 13

Tiempo completo	Medio tiempo	Por horas	Total
12	6	23	41

Por nivel de estudios

Enero 13 - Junio 13

Técnico	Pasante	Licenciatura	Especialidad	Maestría	Doctorado	Total
0	0	17	0	21	3	41

Agosto 13 - Diciembre 13

Técnico	Pasante	Licenciatura	Especialidad	Maestría	Doctorado	Total
0	0	18	0	18	5	41

Acervo Bibliográfico por adquisiciones

Títulos			Volúmenes		
Libros	Revistas	Tesis	Libros	Revistas	Tesis
743	3	1	2,004	3	1

Infraestructura física

Aulas	Laboratorios	Talleres	Anexos	Total
13	0	1	39	53

Personal administrativo

Base	Confianza	Honorarios	Total
12	12	0	24

Infraestructura tecnológica

Equipo de cómputo

Estudiantil	Académico	Administrativo	Total
235	49	16	300


Servicios de comunicaciones

Usuarios del servicio de correo electrónico del Servidor Montebello	
Estudiantil	1,220
Académico	7
Administrativo	5
Investigadores	1
Institucionales	2
Total	1,235

* Los alumnos de Preuniversitario están incluidos en los aceptados

** Plan Liquidado

Escuela de Ciencias Administrativas, (Pichucalco)



Antecedentes

La Escuela de Ciencias Administrativas (Pichucalco) nace el 31 de marzo de 1993, e inicia actividades el 5 de septiembre del mismo año. Su finalidad es atender a los estudiantes del nivel medio superior, de toda la región norte del estado. Su personal académico y administrativo está debidamente preparado, se cuenta con un laboratorio de cómputo y biblioteca muy completa, ofrece el Tronco Común de las carreras en Contaduría Pública, Administración de Empresas, Administración Turística y Comercio Internacional.

Director

C.P. Andrés Morales Martínez

Secretaria Académica

Mtro. Víctor Ulises Hernández Salas

Oferta educativa**Licenciatura**

Administración

Contaduría

Medicina Veterinaria y Zootecnia

Aspirantes y aceptados

Enero 13 - Junio 13

	* Preuniversitario	Aspirantes	Aceptados
Administración	0	0	0
Contaduría	0	0	0
Total	0	0	0

Agosto 13 - Diciembre 13

	Preuniversitario	Aspirantes	Aceptados
Administración	0	24	24
Administración de Agronegocios	0	2	0
Contaduría	0	29	29
Medicina Veterinaria y Zootecnia	73	103	103
Total	73	158	156

Población escolar**Licenciatura**

Enero 13 - Junio 13

	Primer ingreso	Reingreso	Total
Administración	0	120	120
Contaduría	0	136	136
Total	0	256	256

GENERACIÓN Y GESTIÓN PARA LA INNOVACIÓN

Agosto 13 - Diciembre 13

	Primer ingreso	Reingreso	Total
Administración	24	119	143
Contaduría	25	130	155
Medicina Veterinaria y Zootecnia	0	0	0
Total	49	249	298

Egresados

	Ene-Jun	Ago-Dic
Administración	0	41
Contaduría	0	35
Medicina Veterinaria y Zootecnia	-	-
Total	0	76

Titulados

	Ene-Jun	Ago-Dic
Administración	43	2
Administración de Empresas**	1	1
Contaduría	42	2
Contaduría Pública**	0	2
Medicina Veterinaria y Zootecnia	-	-
Total	86	7

Personal académico

Por tiempo de dedicación

Enero 13 - Junio 13

Tiempo completo	Medio tiempo	Por horas	Total
6	1	15	22

Agosto 13 - Diciembre 13

Tiempo completo	Medio tiempo	Por horas	Total
6	1	14	21

Por nivel de estudios

Enero 13 - Junio 13

Técnico	Pasante	Licenciatura	Especialidad	Maestría	Doctorado	Total
0	0	11	1	10	0	22

Agosto 13 - Diciembre 13

Técnico	Pasante	Licenciatura	Especialidad	Maestría	Doctorado	Total
0	0	15	1	5	0	21

Acervo bibliográfico por adquisiciones

Títulos			Volúmenes		
Libros	Revistas	Tesis	Libros	Revistas	Tesis
80	0	0	241	0	0

Infraestructura física

Aulas	Laboratorios	Talleres	Anexos	Total
14	1	0	20	35

Personal administrativo

Base	Confianza	Honorarios	Total
5	16	0	21

Infraestructura tecnológica

Equipo de cómputo

Estudiantil	Académico	Administrativo	Total
31	8	16	55

Servicios de comunicaciones

Usuarios del servicio de correo electrónico del Servidor Montebello	
Estudiantil	460
Académico	17
Administrativo	13
Investigadores	1
Institucionales	6
Total	497

* Los alumnos de Preuniversitario están incluidos en los aceptados

** Plan Liquidado

Escuela de Ciencias Administrativas, (Arriaga)



Antecedentes

La Escuela de Ciencias Administrativas (Arriaga) comprende la región Istmo-Costa que incluye los municipios de Arriaga, Tonalá y Pijijiapan. Como respuesta a la demanda estudiantil en el nivel de educación superior se iniciaron las actividades académicas el 4 de septiembre de 1994, con la apertura del Tronco Común de las carreras de Contaduría Pública, Administración de Empresas, Administración Turística y Comercio Internacional.

En el mes de mayo de 1996 se creó, por anuencia del H. Consejo Universitario, la terminal de la carrera de Contaduría Pública. Actualmente, cuenta con instalaciones propias que contienen la infraestructura académica necesaria para el desempeño de sus funciones.

Coordinador

Lic. Hilda García Castillo

Secretaria Académica

Mtra. Blanca Flor Esquinca Castillejos

Oferta educativa**Licenciatura**

Administración
Contaduría

Aspirantes y aceptados

Enero 13 - Junio 13

	Aspirantes	Aceptados
Administración	0	0
Contaduría	0	0
Total	0	0

Agosto 13 - Diciembre 13

	Aspirantes	Aceptados
Administración	41	41
Contaduría	18	18
Total	59	59

Población escolar**Licenciatura**

Enero 13 - Junio 13

	Primer ingreso	Reingreso	Total
Administración	0	130	130
Contaduría	0	97	97
Total	0	227	227

Agosto 13 - Diciembre 13

	Primer ingreso	Reingreso	Total
Administración	37	120	157
Contaduría	19	95	114
Total	56	215	271

Egresados

	Ene-Jun	Ago-Dic
Administración	0	25
Contaduría	1	19
Total	1	44

Titulados

	Ene-Jun	Ago-Dic
Administración	9	17
Administración de Empresas*	0	1
Contaduría	5	6
Contaduría Pública*	0	1
Total	14	25

Personal académico

Por tiempo de dedicación

Enero 13 - Junio 13

Tiempo completo	Medio tiempo	Por horas	Total
4	1	9	14

Agosto 13 - Diciembre 13

Tiempo completo	Medio tiempo	Por horas	Total
5	1	8	14

Por nivel de estudios

Enero 13 - Junio 13

Técnico	Pasante	Licenciatura	Especialidad	Maestría	Doctorado	Total
1	0	7	2	4	0	14

Agosto 13 - Diciembre 13

Técnico	Pasante	Licenciatura	Especialidad	Maestría	Doctorado	Total
1	0	7	2	3	1	14

Acervo bibliográfico

Títulos			Volúmenes		
Libros	Revistas	Tesis	Libros	Revistas	Tesis
133	0	3	331	0	3

Infraestructura física

Aulas	Laboratorios	Talleres	Anexos	Total
10	0	0	24	34

Personal administrativo

Base	Confianza	Honorarios	Total
4	10	0	14

Infraestructura tecnológica

Equipo de cómputo

Estudiantil	Académico	Administrativo	Total
24	15	9	48

Servicios de comunicaciones

Usuarios del servicio de correo electrónico del Servidor Montebello	
Estudiantil	262
Académico	32
Administrativo	7
Investigadores	1
Institucionales	10
Total	312

* Plan Liquidado

Escuela de Ciencias Administrativas, (Tonalá)



Antecedentes

La Escuela de Ciencias Administrativas (Tonalá) comprende la región Istmo-Costa que incluye los municipios de Arriaga, Tonalá y Pijijiapan. Como respuesta a la demanda estudiantil en el nivel de educación superior se iniciaron las actividades académicas el 4 de septiembre de 1994, con la apertura del Tronco Común de las Carreras de Contaduría Pública, Administración de Empresas, Administración Turística y Comercio Internacional.

En el mes de mayo de 1996 se creó, por anuencia del Consejo Universitario, la terminal de la carrera de Contaduría Pública y Administración de Empresas. Actualmente, cuenta con instalaciones propias que contienen la infraestructura académica necesaria para el desempeño de sus funciones.

Director

Mtro. Hernán Hernández Marroquín

Secretaria Académica

Lic. María de los Ángeles Torres Vera

Oferta educativa**Licenciatura**

Administración
Contaduría
Gestión Turística*

Aspirantes y aceptados

Enero 13 - Junio 13

	** Preuniversitario	Aspirantes	Aceptados
Administración	0	0	0
Contaduría	0	0	0
Total	0	0	0

Agosto 13 - Diciembre 13

	Preuniversitario	Aspirantes	Aceptados
Administración	0	60	60
Contaduría	0	52	52
Gestión Turística*	0	25	25
Total	0	137	137

Población escolar**Licenciatura**

Enero 13 - Junio 13

	Primer ingreso	Reingreso	Total
Administración	1	157	158
Contaduría	0	135	135
Gestión Turística*	0	17	17
Total	1	309	310

GENERACIÓN Y GESTIÓN PARA LA INNOVACIÓN

Agosto 13 - Diciembre 13

	Primer ingreso	Reingreso	Total
Administración	50	149	199
Contaduría	50	130	180
Gestión Turística*	25	0	25
Total	125	279	404

Egresados

	Ene-Jun	Ago-Dic
Administración	1	33
Contaduría Pública***	0	28
Total	1	61

Titulados

	Ene-Jun	Ago-Dic
Administración	37	10
Administración de Empresas***	3	2
Contaduría	28	0
Contaduría Pública***	2	1
Total	70	13

Personal académico

Por tiempo de dedicación

Enero 13 - Junio 13

Tiempo completo	Medio tiempo	Por horas	Total
11	3	13	27

Agosto 13 - Diciembre 13

Tiempo completo	Medio tiempo	Por horas	Total
11	3	15	29

Por nivel de estudios

Enero 13 - Junio 13

Técnico	Pasante	Licenciatura	Especialidad	Maestría	Doctorado	Total
1	2	11	0	11	2	27

Agosto 13 - Diciembre 13

Técnico	Pasante	Licenciatura	Especialidad	Maestría	Doctorado	Total
1	2	19	0	7	0	29

Acervo bibliográfico por adquisición

Títulos			Volúmenes		
Libros	Revistas	Tesis	Libros	Revistas	Tesis
0	0	0	0	0	0

Infraestructura física

Aulas	Laboratorios	Talleres	Anexos	Total
19	1	0	15	35

Personal administrativo

Base	Confianza	Honorarios	Total
8	13	0	21

Infraestructura tecnológica

Equipo de cómputo

Estudiantil	Académico	Administrativo	Total
84	14	15	113

Servicios de comunicaciones

Usuarios del servicio de correo electrónico del Servidor Montebello	
Estudiantil	585
Académico	18
Administrativo	1
Investigadores	1
Institucionales	6
Total	611

* Tronco Común

** Los alumnos de Preuniversitario están incluidos en los aceptados

*** Plan Liquidado

Escuela de Lenguas San Cristóbal



Antecedentes

En el año de 1981, juristas de la Facultad de Derecho en unión con la Dirección del Departamento de Lenguas Tuxtla y con la Secretaría Académica de la UNACH, fundaron en la ciudad de San Cristóbal de las Casas y dentro de la entonces Escuela de Derecho, un pequeño centro de idiomas, constituido aproximadamente por un centenar de alumnos. Se impartían los idiomas Inglés, Francés, Italiano y Tzotzil, en este centro al cual se le denominó como Departamento de Lenguas - San Cristóbal. En 1985, el Departamento de Lenguas se instaló en la calle de Hidalgo, y se inició la impartición de otra lengua indígena: el Tzeltal.

Finalmente, en el acta del H. Consejo Universitario de la sesión ordinaria, celebrada el día 6 de noviembre de 1999, acordó el Pleno del Consejo aprobar por mayoría de votos, que se denomine: "Escuela de Lenguas, Campus San Cristóbal de Las Casas".

Directora

Lic. Silvia Concepción Ramírez Peña

Secretario Académico

Mtra. Karina Cabrera Morgan

Oferta educativa**Licenciatura**

Enseñanza del Inglés

Aspirantes y aceptados

Enero 13 - Junio 13

	Aspirantes	Aceptados
Enseñanza del Inglés	30	30

Agosto 13 - Diciembre 13

	Aspirantes	Aceptados
Enseñanza del Inglés	59	25

Población escolar**Licenciatura**

Enero 13 - Junio 13

	Primer ingreso	Reingreso	Total
Enseñanza del Inglés	26	176	202

Agosto 13 - Diciembre 13

	Primer ingreso	Reingreso	Total
Enseñanza del Inglés	37	167	204

Egresados

	Ene-Jun	Ago-Dic
Enseñanza del Inglés	16	7

Titulados

	Ene-Jun	Ago-Dic
Enseñanza del Inglés	8	5

Personal académico

Por tiempo de dedicación

Enero 13 - Junio 13

Tiempo completo	Medio tiempo	Por horas	Total
9	2	33	44

Agosto 13 - Diciembre 13

Tiempo completo	Medio tiempo	Por Horas	Total
7	4	42	53

Por nivel de estudios

Enero 13 - Junio 13

Técnico	Pasante	Licenciatura	Especialidad	Maestría	Doctorado	Total
1	2	37	2	12	0	54

Agosto 13 - Diciembre 13

Técnico	Pasante	Licenciatura	Especialidad	Maestría	Doctorado	Total
1	2	36	2	12	0	53

Acervo bibliográfico

Títulos			Volúmenes		
Libros	Revistas	Tesis	Libros	Revistas	Tesis
0	0	0	0	0	0

Infraestructura física

Aulas	Laboratorios	Talleres	Anexos	Total
15	1	0	17	33

Personal administrativo

Base	Confianza	Honorarios	Total
15	11	0	26

Infraestructura tecnológica

Equipo de cómputo

Estudiantil	Académico	Administrativo	Total
14	17	12	43

Servicios de comunicaciones

**Usuarios del servicio de
correo electrónico del
Servidor Montebello**

Estudiantil	339
Académico	37
Administrativo	12
Investigadores	1
Institucionales	6
Total	395

Escuela de Lenguas Tapachula



Antecedentes

En septiembre de 1976 se crea, en la ciudad de Tapachula, Chiapas; una sub-sede del Departamento de Lenguas Tuxtla, que se denomina Departamento de Lenguas Tapachula. Este Departamento inicia con una población estudiantil aproximada de 80 alumnos, una planta docente constituida por un coordinador y 5 docentes; el personal administrativo estaba formado por una secretaria y un intendente. En un principio se impartían exclusivamente cursos de Inglés, pero a partir del año 1980, se incluye el curso de Francés, y esporádicamente se han impartido cursos de los idiomas Alemán e Italiano. Finalmente, en el acta del H. Consejo Universitario de la sesión ordinaria, celebrada el día 6 de noviembre de 1999, acordó el Pleno del Consejo aprobar por mayoría de votos, que se denomine: "Escuela de Lenguas, Tapachula"

Director

Mtro. Carlos Ernesto Cook Narváez

Secretario Académico

Mtra. Martha Lorena Obermeier Pérez

Oferta educativa**Licenciatura**

Enseñanza del Inglés

Aspirantes y aceptados

Enero 13 - Junio 13

	Aspirantes	Aceptados
Enseñanza del Inglés	30	30

Agosto 13 - Diciembre 13

	Aspirantes	Aceptados
Enseñanza del Inglés	84	31

Población escolar**Licenciatura**

Enero 13 - Junio 13

	Primer ingreso	Reingreso	Total
Enseñanza del Inglés	28	202	230

Agosto 13 - Diciembre 13

	Primer ingreso	Reingreso	Total
Enseñanza del Inglés	48	199	247

Egresados

	Ene-Jun	Ago-Dic
Enseñanza del Inglés	11	17

Titulados

	Ene-Jun	Ago-Dic
Enseñanza del Inglés	7	24

Personal académico

Por tiempo de dedicación

Enero 13 - Junio 13

Tiempo completo	Medio tiempo	Por horas	Total
30	1	75	106

Agosto 13 - Diciembre 13

Tiempo completo	Medio tiempo	Por horas	Total
8	2	38	48

Por nivel de estudios

Enero 13 - Junio 13

Técnico	Pasante	Licenciatura	Especialidad	Maestría	Doctorado	Total
3	3	17	2	17	2	44

Agosto 13 - Diciembre 13

Técnico	Pasante	Licenciatura	Especialidad	Maestría	Doctorado	Total
3	3	21	2	17	2	48

Acervo bibliográfico

Títulos			Volúmenes		
Libros	Revistas	Tesis	Libros	Revistas	Tesis
2	0	0	2	0	0

Infraestructura física

Aulas	Laboratorios	Talleres	Anexos	Total
13	1	0	13	27

Personal administrativo

Base	Confianza	Honorarios	Total
8	8	1	17

Infraestructura tecnológica

Equipo de cómputo

Estudiantil	Académico	Administrativo	Total
33	17	7	57

Servicios de comunicaciones

Usuarios del servicio de correo electrónico del Servidor Montebello	
Estudiantil	442
Académico	57
Administrativo	11
Investigadores	1
Institucionales	4
Total	515

Escuela de Humanidades, (Tapachula)

Antecedentes

La Escuela de Humanidades, ubicada en la ciudad de Tuxtla Gutiérrez, Chiapas; inicia sus actividades académicas en 1977, con las carreras de Pedagogía y Letras Latinoamericanas. En el mes de octubre de 1998, el H. Consejo Universitario aprobó la extensión de la Licenciatura en Pedagogía en la Ciudad de Tapachula, con el fin de atender la demanda en la región del Soconusco. El 15 de enero de 2013, el propio H. Consejo Universitario aprueba la desincorporación académica, administrativa y financiera la extensión de Humanidades Tapachula, de la Facultad de Humanidades, incorporándose en esta misma fecha al como una nueva DES, denominada Facultad de Humanidades, con sede en Tapachula Chiapas.

Director

Mtro. Cándido Chan Pech

Correo electrónico: c.chan@live.com.mx

Secretaria Académica

Mtra. Monica Marina Courtois Ruiz

Correo electrónico: pher_dancourt@hotmail.com

Oferta educativa**Licenciatura**

Pedagogía

Posgrados

Maestría:

Educación con Especialidad en Docencia

Aspirantes y aceptados

Enero 13 – Junio 13

	* Preuniversitario	Aspirantes	Aceptados
Pedagogía	0	0	0

Agosto 13 – Diciembre 13

	Preuniversitario	Aspirantes	Aceptados
Pedagogía	155	291	182

Población escolar**Licenciatura**

Enero 13 – Junio 13

	Primer ingreso	Reingreso	Total
Pedagogía **	0	0	0
Pedagogía	0	0	0
Total	0	0	0

Agosto 13 – Diciembre 13

	Primer ingreso	Reingreso	Total
Pedagogía **	0	363	363
Pedagogía	77	148	225
Total	77	511	588

Egresados

	Ene-Jun	Ago-Dic
Pedagogía	0	0

Titulados

	Ene-Jun	Ago-Dic
Pedagogía	0	0

Posgrado

Enero 13 – Junio 13

	Primer ingreso	Reingreso	Total
Maestría:			
Educación con Especialidad en Docencia	0	0	0

Agosto 13 – Diciembre 13

	Primer ingreso	Reingreso	Total
Maestría:			
Educación con Especialidad en Docencia	18	11	29

Personal académico

Por tiempo de dedicación

Enero 13 - Junio 13

Tiempo completo	Medio tiempo	Por horas	Total
0	0	0	0

Agosto 13 - Diciembre 13

Tiempo completo	Medio tiempo	Por horas	Total
4	1	31	36

Por nivel de estudios

Enero 13 - Junio 13

Técnico	Pasante	Licenciatura	Especialidad	Maestría	Doctorado	Total
0	0	0	0	0	0	0

Agosto 13 - Diciembre 13

Técnico	Pasante	Licenciatura	Especialidad	Maestría	Doctorado	Total
0	0	21	0	15	0	36

Acervo bibliográfico

Títulos			Volúmenes		
Libros	Revistas	Tesis	Libros	Revistas	Tesis
0	0	0	0	0	0

Personal administrativo

Base	Confianza	Honorarios	Total
0	6	0	6

Infraestructura tecnológica

Equipo de cómputo

Estudiantil	Académico	Administrativo	Total
8	0	11	19

* Los alumnos de Preuniversitario están incluidos en los aceptados

** Planes de estudio en Liquidación

Coordinación de Gestión y Autodesarrollo Indígena



Antecedentes

La Coordinación de Gestión y Autodesarrollo Indígena, inicia en el periodo agosto-diciembre del 2005, con sede en la Ciudad de San Cristóbal de Las Casas; con una sola oferta educativa (nivel Licenciatura) con el mismo nombre. La cual busca, a partir de la profesionalización de actores específicos, identificar y analizar la diversidad de problemas en este medio y generar estrategias y modelos para enfrentar y asumir los impactos de los procesos estructurales, de globalización, con fórmulas que consideren la participación consciente y activa de sus propios pueblos y economía, a partir del conocimiento y manejo de sus recursos culturales y potenciales productivos.

Coordinador de la Licenciatura

Dra. Elisa Cruz Rueda

Correo Electrónico: elisacruzrueda@hotmail.com

Oferta educativa**Licenciatura**

Gestión y Autodesarrollo Indígena

Aspirantes y aceptados

Enero 13 - Junio 13

	Aspirantes	Aceptados
Gestión y Autodesarrollo Indígena	0	0

Agosto 13 - Diciembre 13

	Aspirantes	Aceptados
Gestión y Autodesarrollo Indígena	39	39

Población escolar**Licenciatura**

Enero 13 - Junio 13

	Primer ingreso	Reingreso	Total
Gestión y Autodesarrollo Indígena	0	50	50

Agosto 13 - Diciembre 13

	Primer ingreso	Reingreso	Total
Gestión y Autodesarrollo Indígena	23	46	69

Egresados

	Ene-Jun	Ago-Dic
Gestión y Autodesarrollo Indígena	3	8

Titulados

	Ene-Jun	Ago-Dic
Gestión y Autodesarrollo Indígena	4	3

Personal académico

Por tiempo de dedicación

Enero 13 - Junio 13

Tiempo completo	Medio tiempo	Por horas	Total
9	0	0	9

Agosto 13 - Diciembre 13

Tiempo completo	Medio tiempo	Por horas	Total
5	1	3	9

Por nivel de estudios

Enero 13 - Junio 13

Técnico	Pasante	Licenciatura	Especialidad	Maestría	Doctorado	Total
0	0	3	0	3	3	9

Agosto 13 - Diciembre 13

Técnico	Pasante	Licenciatura	Especialidad	Maestría	Doctorado	Total
0	0	4	0	2	3	9

Acervo bibliográfico

Títulos			Volúmenes		
Libros	Revistas	Tesis	Libros	Revistas	Tesis
0	0	0	0	0	0

Infraestructura Física

Aulas	Laboratorios	Talleres	Anexos	Total
3	0	0	5	8

Personal administrativo

Base	Confianza	Honorarios	Total
0	4	2	6

Infraestructura tecnológica

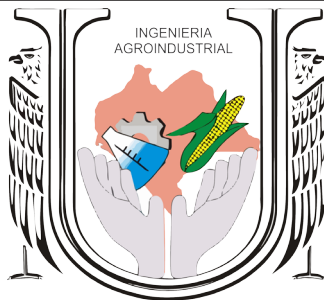
Equipo de cómputo

Estudiantil	Académico	Administrativo	Total
30	18	6	54

Servicios de comunicaciones

Usuarios del servicio de correo electrónico del Servidor Montebello	
Estudiantil	103
Académico	5
Administrativo	6
Investigadores	1
Institucionales	2
Total	117

Coordinación de la Licenciatura en Ingeniería Agroindustrial



INGENIA, TRANSFORMA Y SUSTENTA

Antecedentes

El 7 de enero de 2010 se integró, la Coordinación de la Licenciatura en Ingeniería Agroindustrial como una unidad educativa universitaria que tiene como propósito el desarrollo conjunto de su capacidad y competitividad académica, para la mejora y el aseguramiento de la calidad de sus programas educativos, de investigación y extensión, orientada al cumplimiento de los fines de la Universidad, en el marco de la legislación universitaria; la cual, se encontraba adscrito a la DES Ciencias Administrativas y Contables en la Unidad Académica Escuela de Contaduría y Administración-Arriaga.

Coordinador

C.P. Claudia Guadalupe López Magdaleno

Oferta educativa**Licenciatura**

Ingeniero Agroindustrial

Aspirantes y aceptados

Enero 13 - Junio 13

	* Preuniversitario	Aspirantes	Aceptados
Ingeniero Agroindustrial	0	13	13

Agosto 13 - Diciembre 13

	Preuniversitario	Aspirantes	Aceptados
Ingeniero Agroindustrial	0	69	69

Población escolar**Licenciatura**

Enero 13 - Junio 13

	Primer ingreso	Reingreso	Total
Ingeniero Agroindustrial	12	214	226

Agosto 13 - Diciembre 13

	Primer ingreso	Reingreso	Total
Ingeniero Agroindustrial	36	161	197

Egresados

	Ene-Jun	Ago-Dic
Ingeniero Agroindustrial	44	12

Titulados

	Ene-Jun	Ago-Dic
Ingeniero Agroindustrial	2	19

Personal académico

Por tiempo de dedicación

Enero 13 - Junio 13

Tiempo completo	Medio tiempo	Por horas	Total
5	1	4	10

Agosto 13 - Diciembre 13

Tiempo completo	Medio tiempo	Por horas	Total
3	2	13	18

Por nivel de estudios

Enero 13 - Junio 13

Técnico	Pasante	Licenciatura	Especialidad	Maestría	Doctorado	Total
0	0	4	0	6	0	10

Agosto 13 - Diciembre 13

Técnico	Pasante	Licenciatura	Especialidad	Maestría	Doctorado	Total
0	0	8	0	10	0	18

Acervo bibliográfico por adquisición

Títulos			Volúmenes		
Libros	Revistas	Tesis	Libros	Revistas	Tesis
2	0	0	2	0	0

Infraestructura física

Aulas	Laboratorios	Talleres	Anexos	Total
8	2	0	16	26

Personal administrativo

Base	Confianza	Honorarios	Total
0	5	5	10

Infraestructura tecnológica

Equipo de cómputo

Estudiantil	Académico	Administrativo	Total
1	0	17	18

Servicios de comunicaciones

Usuarios del servicio de correo electrónico del Servidor Montebello	
Estudiantil	0
Académico	0
Administrativo	0
Investigadores	0
Institucionales	0
Total	0

* Los alumnos de Preuniversitario están incluidos en los aceptados

Centro de Biociencias



CenBio
UNACH

Antecedentes

El Centro de Biociencias (CENBIO) fue constituido formalmente por el H. Consejo Universitario en su Sesión de fecha 3 de diciembre de 2007, a partir de ese momento integró los programas educativos de Ingeniero Biotecnólogo, Ingeniero en Sistemas Costeros y limnología, así como la Maestría en Biotecnología. Fue registrado formalmente como DES en 2008 ante el PROMEP bajo la denominación "Red de Centros Universitarios" con el propósito de articularse con otros centros universitarios.

En el marco de la ampliación y diversificación de la oferta educativa reciente de la UNACH, los PE que operan en el CENBIO, contribuyen al desarrollo de la investigación científica y tecnológica basada en la biología por una parte, y de ciencias del mar por otra, todo ello para el conocimiento, manejo y conservación de los recursos naturales.

Director

Dr. Miguel Salvador Figueroa
Correo Electrónico: msalvad@hotmail.com

Secretario Académico

Mtra. María Guadalupe De Gyves Córdova
Correo Electrónico: msalvad@hotmail.com

Oferta educativa**Licenciatura**

Ingeniero Biotecnólogo
Ingeniero en Sistemas Costeros

Posgrado

Maestría:
Biotecnología

Aspirantes y aceptados

Enero 13 - Junio 13

	Aspirantes	Aceptados
Ingeniero Biotecnólogo	23	22
Ingeniero en Sistemas Costeros	0	0
Total	23	22

Agosto 13 - Diciembre 13

	Aspirantes	Aceptados
Ingeniero Biotecnólogo	57	48
Ingeniero en Sistemas Costeros	20	20
Total	77	68

Población escolar**Licenciatura**

Enero 13 - Junio 13

	Primer ingreso	Reingreso	Total
Ingeniero Biotecnólogo	21	152	173
Ingeniero en Sistemas Costeros	0	57	57
Total	21	209	230

Agosto 13 - Diciembre 13

	Primer ingreso	Reingreso	Total
Ingeniero Biotecnólogo	43	140	183
Ingeniero en Sistemas Costeros	15	39	54
Total	58	179	237

Egresados

	Ene-Jun	Ago-Dic
Ingeniero Biotecnólogo	14	18
Ingeniero en Sistemas Costeros	14	0
Total	28	18

Titulados

	Ene-Jun	Ago-Dic
Ingeniero Biotecnólogo	14	6
Ingeniero en Sistemas Costeros	2	2
Total	16	8

Posgrado

Enero 13 - Junio 13

	Primer ingreso	Reingreso	Total
Maestría:			
Biotecnología	0	7	7

Agosto 13 - Diciembre 13

	Primer ingreso	Reingreso	Total
Maestría:			
Biotecnología	5	4	9

Personal académico

Por tiempo de dedicación
Enero 13 - Junio 13

Tiempo completo	Medio tiempo	Por horas	Total
16	1	19	36

Agosto 13 - Diciembre 13

Tiempo completo	Medio tiempo	Por horas	Total
16	1	20	37

Por nivel de estudios

Enero 13 - Junio 13

Técnico	Pasante	Licenciatura	Especialidad	Maestría	Doctorado	Total
0	0	7	2	20	7	36

Agosto 13 - Diciembre 13

Técnico	Pasante	Licenciatura	Especialidad	Maestría	Doctorado	Total
0	0	8	2	22	5	37

Se incluye todo Biociencias.

Acervo bibliográfico

Títulos			Volúmenes		
Libros	Revistas	Tesis	Libros	Revistas	Tesis
0	0	0	0	0	0

Infraestructura física

Aulas	Laboratorios	Talleres	Anexos	Total
5	2	0	18	25

Personal administrativo

Base	Confianza	Honorarios	Total
0	9	5	14

Infraestructura tecnológica

Equipo de cómputo

Estudiantil	Académico	Administrativo	Total
0	0	10	10

Servicios de comunicaciones

Usuarios del servicio de correo electrónico del Servidor Montebello	
Estudiantil	386
Académico	28
Administrativo	5
Investigadores	1
Institucionales	7
Total	427

Centro Maya de Estudios Agropecuarios



Antecedentes

El Centro Maya de Estudios Agropecuarios nace de una demanda social de los habitantes de las regiones Maya y Selva, quienes con el apoyo del Gobierno del Estado de Chiapas, las autoridades municipales de Catazajá, Palenque, La Libertad y Salto de Agua, las gestiones del Patronato Pro-Universidad Maya, el Ejido Catazajá y el Rector de la Universidad Autónoma de Chiapas, lograron que el 31 de Agosto de 2009 abriera por primera vez sus puertas para los egresados del nivel medio superior con deseos de superación profesional encaminadas hacia el establecimiento de una mayor vinculación con los sectores productivos del estado de Chiapas.

Coordinador

Dr. Arcenio Gutiérrez Estrada

Correo electrónico: centro.maya@unach.mx

Secretario Académico

Mtro. Benjamín Bautista Reyes

Oferta educativa**Licenciatura**

Ingeniería en Agronomía
 Ingeniería en Desarrollo Rural
 Ingeniería en Procesos Agroindustriales
 Ingeniería en Sistemas Forestales
 Medicina Veterinaria y Zootecnia
 Seguridad Alimentaria

Aspirantes y aceptados

Enero 13 - Junio 13

	Aspirantes	Aceptados
Ingeniería en Agronomía	0	0
Ingeniería en Procesos Agroindustriales	0	0
Ingeniería en Sistemas Forestales	0	0
Ingeniería en Desarrollo Rural	0	0
Medicina Veterinaria y Zootecnia	0	0
Total	0	0

Agosto 13 - Diciembre 13

	Aspirantes	Aceptados
Ingeniería en Agronomía	49	49
Ingeniería en Desarrollo Rural	29	29
Ingeniería en Procesos Agroindustriales	29	29
Ingeniería en Sistemas Forestales	30	30
Medicina Veterinaria y Zootecnia	67	52
Total	204	189

Población escolar

Licenciatura

Enero 13 - Junio 13

	Primer ingreso	Reingreso	Total
Ingeniería en Agronomía	0	65	65
Ingeniería en Desarrollo Rural	0	30	30
Ingeniería en Procesos Agroindustriales	0	36	36
Ingeniería en Sistemas Forestales	0	47	47
Medicina Veterinaria y Zootecnia	0	75	75
Total	0	253	253

Agosto 13 - Diciembre 13

	Primer ingreso	Reingreso	Total
Ingeniería en Agronomía	38	62	100
Ingeniería en Desarrollo Rural	13	29	42
Ingeniería en Procesos Agroindustriales	12	36	48
Ingeniería en Sistemas Forestales	26	46	72
Medicina Veterinaria y Zootecnia	52	66	118
Total	141	239	380

Personal académico

Por tiempo de dedicación

Enero 13 - Junio 13

Tiempo completo	Medio tiempo	Por horas	Total
5	0	30	35

Agosto 13 - Diciembre 13

Tiempo completo	Medio tiempo	Por horas	Total
6	0	38	44

Por nivel de estudios

Enero 13 - Junio 13

Técnico	Pasante	Licenciatura	Especialidad	Maestría	Doctorado	Total
0	0	20	2	13	0	35

Agosto 12 - Diciembre 12

Técnico	Pasante	Licenciatura	Especialidad	Maestría	Doctorado	Total
0	0	18	2	24	0	44

Personal administrativo

Base	Confianza	Honorarios	Total
0	27	0	27

Infraestructura tecnológica

Equipo de cómputo

Estudiantil	Académico	Administrativo	Total
36	4	10	50

Servicios de comunicaciones

Usuarios del servicio de correo electrónico del Servidor Montebello	
Estudiantil	816
Académico	26
Administrativo	24
Investigadores	2
Institucionales	69
Total	937

Centro Mezcalapa de Estudios Agropecuarios



Antecedentes

El Centro Mezcalapa de Estudios Agropecuarios al igual que la Coordinación de Agroindustria se integra el 7 de enero de 2010, como una unidad educativa universitaria que tiene como propósito el desarrollo conjunto de su capacidad y competitividad académica, para la mejora y el aseguramiento de la calidad de sus programas educativos, de investigación y extensión, orientada al cumplimiento de los fines de la Universidad, en el marco de la legislación universitaria.

Coordinador

Mtro. Antonio Mier Ponce

Secretario Académico

Mtro. Oscar León Velasco

Oferta educativa**Licenciatura**

Ingeniería en Agronomía
Medicina Veterinaria y Zootecnia

Aspirantes y aceptados

Enero 13 - Junio 13

	Aspirantes	Aceptados
Ingeniería en Agronomía	0	0
Medicina Veterinaria y Zootecnia	0	0
Total	0	0

Agosto 13 - Diciembre 13

	Aspirantes	Aceptados
Ingeniería en Agronomía	24	24
Medicina Veterinaria y Zootecnia	38	29
Total	62	53

Población escolar**Licenciatura**

Enero 13 - Junio 13

	Primer ingreso	Reingreso	Total
Ingeniería en Agronomía	0	87	87
Medicina Veterinaria y Zootecnia	0	81	81
Tota	0	168	168

GENERACIÓN Y GESTIÓN PARA LA INNOVACIÓN

Agosto 13 - Diciembre 13

	Primer ingreso	Reingreso	Total
Ingeniería en Agronomía	13	83	96
Medicina Veterinaria y Zootecnia	30	74	104
Total	43	157	200

Personal académico

Por tiempo de dedicación

Enero 13 - Junio 13

Tiempo completo	Medio tiempo	Por horas	Total
3	0	17	20

Agosto 13 - Diciembre 13

Tiempo completo	Medio tiempo	Por horas	Total
3	0	19	22

Por nivel de estudios

Enero 13 - Junio 13

Técnico	Pasante	Licenciatura	Especialidad	Maestría	Doctorado	Total
0	0	9	1	9	1	20

Agosto 13 - Diciembre 13

Técnico	Pasante	Licenciatura	Especialidad	Maestría	Doctorado	Total
0	0	10	1	10	1	22

Infraestructura física

Aulas	Laboratorios	Talleres	Anexos	Total
3	2	0	2	7

Personal administrativo

Base	Confianza	Honorarios	Total
0	18	4	22

Infraestructura tecnológica


Equipo de cómputo

Estudiantil	Académico	Administrativo	Total
32	0	0	32

Servicios de comunicaciones

Usuarios del servicio de correo electrónico del Servidor Montebello	
Estudiantil	204
Académico	13
Administrativo	14
Investigadores	1
Institucionales	9
Total	241

Centro de Estudios en Física y Matemáticas Básicas Aplicadas



Antecedentes

El Centro de Física y Matemáticas Aplicadas (CEFyMAP) nace en el 2007 como programas educativos ofertados por la Facultad de Ingeniería; a partir de ese momento integraron los programas educativos de Física y Matemáticas, conformándose hasta el 18 de noviembre del 2008 que se conformó como Centro, en respuesta al compromiso establecido en el Proyecto Académico 2006-2010 de la Universidad Autónoma de Chiapas.

Director

Dr. Sendic Estrada Jiménez

Correo Electrónico: sestrada@unach.mx

Secretario Académico

Dr. César Álvarez Ochoa

Oferta educativa**Licenciatura**

Física

Matemáticas

Aspirantes y aceptados

Enero 13 - Junio 13

	* Preuniversitario	Aspirantes	Aceptados
Física	0	0	0
Matemáticas	0	0	0
Total	0	0	0

Agosto 13 - Diciembre 13

	* Preuniversitario	Aspirantes	Aceptados
Física	0	35	35
Matemáticas	0	73	38
Total	0	108	73

Población escolar**Licenciatura**

Enero 13 - Junio 13

	Primer ingreso	Reingreso	Total
Física	7	43	50
Matemáticas	2	48	50
Total	9	91	100

GENERACIÓN Y GESTIÓN PARA LA INNOVACIÓN

Agosto 13 - Diciembre 13

	Primer ingreso	Reingreso	Total
Física	30	37	67
Matemáticas	49	34	83
Total	79	71	150

Egresados

	Ene-Jun	Ago-Dic
Física	9	3
Matemáticas	9	2
Total	18	5

Titulados

	Ene-Jun	Ago-Dic
Física	2	4
Matemáticas	5	10
Total	7	14

Personal académico

Por tiempo de dedicación

Enero 13 - Junio 13

Tiempo completo	Medio tiempo	Por horas	Total
15	0	6	21

Agosto 13 - Diciembre 13

Tiempo completo	Medio tiempo	Por horas	Total
16	0	5	21

Por nivel de estudios

Enero 13 - Junio 13

Técnico	Pasante	Licenciatura	Especialidad	Maestría	Doctorado	Total
0	0	5	0	0	16	21

Agosto 12 - Diciembre 12

Técnico	Pasante	Licenciatura	Especialidad	Maestría	Doctorado	Total
0	0	5	0	1	15	21

Acervo bibliográfico por adquisición

Títulos			Volúmenes		
Libros	Revistas	Tesis	Libros	Revistas	Tesis
401	0	0	657	0	0

Personal administrativo

Base	Confianza	Honorarios	Total
0	1	10	11

Infraestructura tecnológica

Equipo de cómputo

Estudiantil	Académico	Administrativo	Total
39	35	13	87

Servicios de comunicaciones

Usuarios del servicio de correo electrónico del Servidor Montebello	
Estudiantil	145
Académico	6
Administrativo	5
Investigadores	2
Institucionales	11
Total	169

* Los alumnos de Preuniversitario están incluidos en los aceptados

Centro de Estudios para el Arte y la Cultura



Antecedentes

El 11 de diciembre del 2009, la Universidad Autónoma de Chiapas creó el Centro de Estudios para el Arte y la Cultura (CEUNACH) en la Ciudad de Tuxtla Gutiérrez Chiapas, con el propósito de impulsar la enseñanza, investigación, creación, producción, difusión y divulgación, promoción, acceso y disfrute de las expresiones culturales y artísticas locales, nacionales e internacionales.

Coordinador

Dr. Antonio Durán Ruiz

Correo electrónico: duaran_ru@hotmail.com

Secretario Académico

Arq. Víctor Manuel Torres Velázquez

Oferta educativa**Licenciatura**

Danza

Aspirantes y aceptados

Enero 13 - Junio 13

	* Preuniversitario	Aspirantes	Aceptados
Danza	0	45	30

Agosto 13 - Diciembre 13

	Preuniversitario	Aspirantes	Aceptados
Danza	0	0	0

Población escolar**Licenciatura**

Enero 13 - Junio 13

	Primer ingreso	Reingreso	Total
Danza	28	0	28

Agosto 13 - Diciembre 13

	Primer ingreso	Reingreso	Total
Danza	0	25	25

Personal académico

Por tiempo de dedicación

Enero 13 – Junio 13

Tiempo completo	Medio tiempo	Por horas	Total
3	0	5	8

Agosto 13 – Diciembre 13

Tiempo completo	Medio tiempo	Por horas	Total
3	0	5	8

Por nivel de estudios

Enero 13 - Junio 13

Técnico	Pasante	Licenciatura	Especialidad	Maestría	Doctorado	Total
0	0	5	0	2	1	8

Agosto 13 - Diciembre 13

Técnico	Pasante	Licenciatura	Especialidad	Maestría	Doctorado	Total
0	0	4	0	3	1	8

Acervo bibliográfico de adquisición

Títulos			Volúmenes		
Libros	Revistas	Tesis	Libros	Revistas	Tesis
0	0	0	0	0	0

Personal administrativo

Base	Confianza	Honorarios	Total
8	10	4	22

Infraestructura tecnológica

Equipo de cómputo

Estudiantil	Académico	Administrativo	Total
0	0	9	9

Servicios de comunicaciones

Usuarios del servicio de correo electrónico del Servidor Montebello	
Estudiantil	3
Académico	1
Administrativo	2
Investigadores	1
Institucionales	1
Total	8

* Los alumnos de Preuniversitario están incluidos en los aceptados

Centro de Estudios Avanzados y Extensión

Antecedentes

El 20 de Febrero de 1998 en la Ciudad de Tapachula, Chiapas; se inauguró el Centro de Estudios Avanzados y Extensión (CEAyE); ubicado en pista principal esquina secundaria del antiguo aeropuerto s/n colonia solidaridad 2000.

El CEAyE tiene como objetivo coadyuvar en la formación de investigadores especialistas a nivel de posgrado, expertos en diversas disciplinas científicas y tecnológicas así como en la realización de investigación básica y aplicada, establecer programas de colaboración en actividades académicas, de investigación en áreas de interés para organismos, empresas nacionales y extranjeras, prestar servicios de control de calidad en enseñanza, investigación de elaboración y ejecución de proyectos científicos y tecnológicos a organismos o empresas que lo soliciten, divulgar conocimientos, experiencias de orden científico, tecnológico, para contribuir a la solución de problemas regionales, estatal y nacional de carácter tecnológico.

Coordinador

Mtro. Ramiro Benjamín Santibañez Jacob

Correo electrónico: ceave@unach.mx

Oferta educativa**Licenciatura** (a distancia)

Licenciatura en Inglés

Aspirantes y aceptados

Agosto 13 - Diciembre 13

	Aspirantes	Aceptados
Licenciatura en Inglés	20	19

Población escolar**Licenciatura**

Enero 13 - Junio 13

	Primer ingreso	Reingreso	Total
Licenciatura en Inglés	13	13	26

Agosto 13 - Diciembre 13

	Primer ingreso	Reingreso	Total
Licenciatura en Inglés	0	18	18

Egresados

	Ene-Jun	Ago-Dic
Licenciatura en Inglés	0	0
Total	0	0

Personal académico

Por tiempo de dedicación

Enero 13 - Junio 13

Tiempo completo	Medio tiempo	Por horas	Total
3	2	13	18

Agosto 13 - Diciembre 13

Tiempo completo	Medio tiempo	Por horas	Total
9	0	0	9

Por nivel de estudios

Enero 13 - Junio 13

Técnico	Pasante	Licenciatura	Especialidad	Maestría	Doctorado	Total
0	0	9	0	9	0	18

Agosto 13 - Diciembre 13

Técnico	Pasante	Licenciatura	Especialidad	Maestría	Doctorado	Total
0	0	4	0	5	0	9

Acervo bibliográfico por adquisición

Títulos			Volúmenes		
Libros	Revistas	Tesis	Libros	Revistas	Tesis
7	2	0	7	2	0

Personal administrativo

Base	Confianza	Honorarios	Total
7	20	4	31

Infraestructura tecnológica

Equipo de cómputo

Estudiantil	Académico	Administrativo	Total
36	0	40	76

Servicios de comunicaciones

Usuarios del servicio de correo electrónico del Servidor Montebello	
Estudiantil	0
Académico	0
Administrativo	17
Investigadores	1
Institucionales	29
Total	47

Centro de Estudios para la Construcción de Ciudadanía y la Seguridad



CENTRO DE ESTUDIOS PARA LA CONSTRUCCIÓN
DE LA CIUDADANÍA Y LA SEGURIDAD

Antecedentes

El Centro de Estudios para la Construcción de Ciudadanía y la Seguridad (CECOCISE) al igual que el Centro Mezcalapa de Estudios Agropecuarios y la Coordinación de la Licenciatura en Ingeniería Agroindustrial se integra el 7 de enero de 2010, como una unidad educativa universitaria que tiene como propósito el desarrollo conjunto de su capacidad y competitividad académica, para la mejora y el aseguramiento de la calidad de sus programas educativos, de investigación y extensión, orientada al cumplimiento de los fines de la Universidad, en el marco de la legislación universitaria.

Coordinador

Mtro. Jesús Alfredo Galindo Albores

Oferta educativa**Licenciatura** (a distancia)

Derechos Humanos

Aspirantes y aceptados

Agosto 13 - Diciembre 13

	Aspirantes	Aceptados
Derechos Humanos	99	99

Población escolar**Licenciatura**

Enero 13 - Junio 13

	Primer ingreso	Reingreso	Total
Derechos Humanos	0	38	38

Agosto 13 - Diciembre 13

	Primer ingreso	Reingreso	Total
Derechos Humanos	69	28	97

Personal académico

Por tiempo de dedicación

Enero 13 - Junio 13

Tiempo completo	Medio tiempo	Por horas	Total
8	0	2	10

GENERACIÓN Y GESTIÓN PARA LA INNOVACIÓN

Agosto 13 - Diciembre 13

Tiempo completo	Medio tiempo	Por horas	Total
9	0	2	11

Por nivel de estudios

Enero 13 - Junio 13

Técnico	Pasante	Licenciatura	Especialidad	Maestría	Doctorado	Total
0	0	1	0	2	7	10

Agosto 13 - Diciembre 13

Técnico	Pasante	Licenciatura	Especialidad	Maestría	Doctorado	Total
0	0	3	0	2	6	11

Personal administrativo

Base	Confianza	Honorarios	Total
0	7	10	17

Infraestructura tecnológica


Equipo de cómputo

Estudiantil	Académico	Administrativo	Total
0	10	2	12

Servicios de comunicaciones

Usuarios del servicio de correo electrónico del Servidor Montebello	
Estudiantil	111
Académico	3
Administrativo	1
Investigadores	4
Institucionales	3
Total	122

Centro de Estudios para el Desarrollo Municipal y
Políticas Públicas



CEDES

Antecedentes

El Centro de Estudios para el Desarrollo Municipal y Políticas Públicas, (CEDES), nace como una Dependencia académica universitaria, para consolidar las funciones y objetivos de la Universidad. El CEDES es un órgano académico de la Universidad Autónoma de Chiapas, responsable de promover acciones para impulsar, fomentar y contribuir en el mejoramiento del nivel de desarrollo de los municipios del estado de Chiapas, principalmente aquellos con menor Índice de Desarrollo Humano.

Además capacita a los diferentes actores que participan en el desarrollo de los municipios; la formación de profesionales e investigadores; la generación y aplicación de conocimientos, y la extensión y preservación de la cultura.

Director

Dr. Marco Antonio Lara Martínez

Correo Electrónico: marco.lara@unach.mx

Secretario Académico

Mtro. Rokeiván Velázquez Gutiérrez

Correo Electrónico: rokeivan@unach.mx

Oferta educativa**Licenciatura** (a distancia)

- Desarrollo Municipal y Gobernabilidad (a distancia)
- Estadística y Sistemas de Información (a distancia)
- Gerencia Social (a distancia)

Aspirantes y aceptados

Agosto 13 - Diciembre 13

	Aspirantes	Aceptados
Desarrollo Municipal y Gobernabilidad	65	65
Estadística y Sistemas de Información	58	58
Gerencia Social	61	61
Total	184	184

Población escolar**Licenciatura**

Enero 13 - Junio 13

	Primer ingreso	Reingreso	Total
Desarrollo Municipal y Gobernabilidad *	0	14	14
Desarrollo Municipal y Gobernabilidad	1	11	12
Estadística y Sistemas de Información *	0	8	8
Estadística y Sistemas de Información	1	11	12
Gerencia Social *	0	5	5
Gerencia Social	1	6	7
Total	3	55	58

Agosto 13 - Diciembre 13

	Primer ingreso	Reingreso	Total
Desarrollo Municipal y Gobernabilidad *	0	5	5
Desarrollo Municipal y Gobernabilidad	55	8	63
Estadística y Sistemas de Información *	0	8	8
Estadística y Sistemas de Información	30	9	39
Gerencia Social *	0	6	6
Gerencia Social	41	5	46
Total	126	41	167

Egresados

	Ene-Jun	Ago-Dic
Desarrollo Municipal y Gobernabilidad	7	0
Estadística y Sistemas de Información	0	0
Gerencia Social	0	1
Total	7	1

Titulados

	Ene-Jun	Ago-Dic
Desarrollo Municipal y Gobernabilidad	0	0
Estadística y Sistemas de Información	0	0
Gerencia Social	0	0
Total	0	0

Personal académico

Por tiempo de dedicación

Enero 13 - Junio 13

Tiempo completo	Medio tiempo	Por horas	Total
15	0	16	31

Agosto 13 - Diciembre 13

Tiempo completo	Medio tiempo	Por horas	Total
15	0	15	30

Por nivel de estudios

Enero 13 - Junio 13

Técnico	Pasante	Licenciatura	Especialidad	Maestría	Doctorado	Total
1	0	9	0	18	3	31

Agosto 12 - Diciembre 12

Técnico	Pasante	Licenciatura	Especialidad	Maestría	Doctorado	Total
1	0	15	0	11	3	30

Personal administrativo

Base	Confianza	Honorarios	Total
7	9	7	23

Infraestructura tecnológica

Equipo de cómputo

Estudiantil	Académico	Administrativo	Total
10	10	28	48

Servicios de comunicaciones

Usuarios del servicio de correo electrónico del Servidor Montebello	
Estudiantil	215
Académico	6
Administrativo	20
Investigadores	4
Institucionales	34
Total	279

* Planes de estudio en liquidación

Centro Mesoamericano de Estudios en Salud Pública y Desastres



Antecedentes

El Centro Mesoamericano de Estudios en Salud Pública y Desastres (CEMESAD) se crea en el 2007 como una Dependencia académica universitaria, para consolidar las funciones y objetivos de la Universidad. Tiene como propósito el desarrollo conjunto de su capacidad y competitividad académica, para la mejora y el aseguramiento de la calidad de sus programas educativos, de investigación y extensión, orientada al cumplimiento de los fines de la Universidad, en el marco de la legislación universitaria.

Coordinadora

MVZ. Dra. Alma Silvia Navarro Diosdado

Secretario Académico

Mtra. Adriana Aguilar Gio

Coordinador (Sede Tapachula)

Dr. Luis Miguel Canseco Ávila

Oferta educativa**Licenciatura (a distancia)**

Seguridad de Poblaciones Humanas ante Desastres (a distancia)

Posgrado

Doctorado:

Ciencias de la Salud

Maestría:

Gestión en los Objetivos del Milenio (a distancia)

Aspirantes y aceptados

Agosto 13 - Diciembre 13

	Aspirantes	Aceptados
Seguridad de Poblaciones Humanas ante Desastres	31	31

Población escolar**Licenciatura**

Enero 13 - Junio 13

	Primer ingreso	Reingreso	Total
Seguridad de Poblaciones Humanas ante Desastres	0	21	21

Agosto 13 - Diciembre 13

	Primer ingreso	Reingreso	Total
Seguridad de Poblaciones Humanas ante Desastres	17	16	33

Egresados

	Ene-Jun	Ago-Dic
Seguridad de Poblaciones Humanas ante Desastres	3	-

Titulados

	Ene-Jun	Ago-Dic
Seguridad de Poblaciones Humanas ante Desastres	-	-

Posgrado

Enero 13 - Junio 13

	Primer ingreso	Reingreso	Total
Doctorado:	0	0	0
Ciencias de la Salud	0	0	0
Maestría:	0	19	19
Gestión en los Objetivos del Milenio	0	19	19
Total:	0	19	19

Agosto 13 - Diciembre 13

	Primer ingreso	Reingreso	Total
Doctorado:	4	4	8
Ciencias de la Salud	4	4	8
Maestría:	0	19	19
Gestión en los Objetivos del Milenio	0	19	19
Total:	4	23	27

Personal académico

Por tiempo de dedicación

Enero 13 - Junio 13

Tiempo completo	Medio tiempo	Por horas	Total
16	1	2	19

Incluye Tapachula

Agosto 13 - Diciembre 13

Tiempo completo	Medio tiempo	Por horas	Total
14	1	0	15

Incluye Tapachula

Por nivel de estudios

Enero 13 - Junio 13

Técnico	Pasante	Licenciatura	Especialidad	Maestría	Doctorado	Total
0	0	3	5	2	9	19

Incluye Tapachula

Agosto 13 - Diciembre 13

Técnico	Pasante	Licenciatura	Especialidad	Maestría	Doctorado	Total
0	0	3	1	3	8	15

Incluye Tapachula

Personal administrativo

Base	Confianza	Honorarios	Total
1	10	9	20

Incluye Tapachula

Infraestructura tecnológica

Equipo de cómputo

Estudiantil	Académico	Administrativo	Total
0	8	34	42

Incluye Tapachula

Servicios de comunicaciones

Usuarios del servicio de correo electrónico del Servidor Montebello	
Estudiantil	83
Académico	5
Administrativo	3
Investigadores	1
Institucionales	16
Total	108

Centro Universidad Empresa

Antecedentes

El 22 de abril del 2009, la Universidad Autónoma de Chiapas creó el Centro Universidad Empresa en la Ciudad de Tapachula Chiapas, con el propósito de impulsar el desarrollo empresarial de las organizaciones públicas, privadas y sociales, basado en el conocimiento científico, tecnológico y la innovación, con un sentido ético, responsabilidad social y sustentabilidad ambiental, mediante la enseñanza superior, la investigación y la extensión del conocimiento y servicios. El 24 de mayo del 2010, el acuerdo de creación se modifica y pasa a ser una Dependencia Académica Universitaria que integra y consolida las funciones y objetivos de la Universidad Autónoma de Chiapas, integrante de la Dependencia de Educación Superior (DES) Ciencias Administrativas y Contables, con sede en la ciudad de Tuxtla Gutiérrez, Chiapas el CEUNE está integrado por: la Unidad de Evaluación y Certificación de Competencias (CERCOM), Unidad de Evaluación de Confianza, Unidad de Evaluación Acreditada y la Unidad Incubadora de Negocios (INCUBO).

Coordinador

Mtro. José Alfonso López Martínez
Correo electrónico: ceunecg@unach.mx

Secretario Académico

Mtro. Luis Ernesto Morán Villatoro

Oferta educativa**Licenciatura** (a distancia)

Gestión de la Micro, Pequeña y Mediana Empresa (a distancia)

Aspirantes y aceptados

Agosto 13 - Diciembre 13

	Aspirantes	Aceptados
Gestión de la micro, pequeña y mediana empresa	50	50

Población escolar**Licenciatura**

Enero 13 - Junio 13

	Primer ingreso	Reingreso	Total
Gestión de la micro, pequeña y mediana empresa	0	31	31

Agosto 13 - Diciembre 13

	Primer ingreso	Reingreso	Total
Gestión de la micro, pequeña y mediana empresa	37	25	62

Personal académico

Por tiempo de dedicación

Enero 13 - Junio 13

Tiempo completo	Medio tiempo	Por horas	Total
17	0	1	18

Agosto 13 - Diciembre 13

Tiempo completo	Medio tiempo	Por horas	Total
17	0	0	17

Por nivel de estudios

Enero 13 - Junio 13

Técnico	Pasante	Licenciatura	Especialidad	Maestría	Doctorado	Total
0	8	6	0	4	0	18

Agosto 13 - Diciembre 13

Técnico	Pasante	Licenciatura	Especialidad	Maestría	Doctorado	Total
0	0	12	0	4	1	17

Personal administrativo

Base	Confianza	Honorarios	Total
7	9	9	25

Infraestructura tecnológica

Equipo de cómputo

Estudiantil	Académico	Administrativo	Total
0	0	72	72

Servicios de comunicaciones

Usuarios del servicio de correo electrónico del Servidor Montebello	
Estudiantil	71
Académico	3
Administrativo	11
Investigadores	2
Institucionales	12
Total	99

Glosario de términos

Glosario de términos

Oferta educativa

Área de Conocimiento

Agrupamiento de carreras o especialidades en consideración de la afinidad de los objetos de conocimiento. Se considera la clasificación de ANUIES, es decir, 1.Ciencias Agropecuarias, 2.Ciencias de la Salud, 3.Ciencias Naturales y Exactas 4.Ciencias Sociales y Administrativas, 5.Educación y Humanidades y 6.Ingeniería y Tecnología. En este documento y para efecto de un mejor análisis se desagregó el área 4, en Ciencias Sociales y Ciencias Administrativas.

Campus

Sede universitaria en donde se encuentran una o más dependencias académicas.

Departamento de Lenguas

Centro universitario de enseñanza de idiomas extranjeros e indígenas.

Doctorado

Modalidad de estudio de posgrado que forma personal capacitado para participar en la investigación, la docencia y el desarrollo del conocimiento en forma original e innovadora, apto para mejorar y dirigir investigaciones. Otorga grado académico de doctor.

Escuela

Dependencia académica que imparte estudios de licenciatura.

Especialidad

Modalidad de estudio de posgrado que forma personal en áreas determinadas del conocimiento científico, humanístico y tecnológico, profundizando en aspectos particulares y concretos de estos. Otorga diploma de especialización.

Facultad

Dependencia académica que imparte estudios de licenciatura y/o posgrado.

Licenciatura

Primer grado de la educación superior, en el que se capacita al alumno para el ejercicio de una profesión; su antecedente obligatorio es el bachillerato o equivalente.

Maestría

Modalidad de estudio de posgrado que forma personal en aspectos de investigación, de docencia y de extensión, de una disciplina o área determinada; implica el dominio del área, desarrollo innovativo, análisis, adaptación e incorporación a la práctica de los avances del ejercicio profesional. Otorga grado académico de maestro.

Oferta Educativa

Opciones de formación o estudios ofrecidos por la Institución en las respectivas dependencias académicas.

Plan de Estudios

Fundamentación social y educativa (contenido curricular), que sirven de guía para la formación de recursos humanos calificados en una disciplina o área determinada.

Posgrado

Fase posterior a la licenciatura, en que el profesionista profundiza, amplía, investiga e innova el conocimiento de un campo disciplinario de alto nivel (especialidad, maestría y doctorado).

Docencia: Alumnos

Alumno Aceptado

Es la persona seleccionada, mediante los procedimientos que dictan las normas universitarias y matriculada en cualquier nivel o modalidad de estudios que la Universidad imparte.

Alumno Irregular

Es la persona que, inscrita en un ciclo escolar universitario, adeuda asignaturas de los períodos escolares anteriores, situación que impedirá terminar el plan de estudios en el tiempo fijado por el plan de estudios.

Alumno Regular

Es la persona que, inscrita en cualquier ciclo escolar de los estudios universitarios, se encuentra cursando todas las asignaturas que le corresponden y ha aprobado todas las materias anteriores, suponiéndose la realización del total del plan de estudios en el tiempo establecido.

Alumno de Tronco Común

Es la persona inscrita y matriculada en asignaturas comunes a dos o más planes de estudio, para optar posteriormente por alguno de estos.

Aspirante

Persona que pretende ingresar a cursar las modalidades educativas que la Universidad ofrece, previo cumplimiento de los requisitos académico-administrativos.

Curso Propedéutico

Unidades de aprendizaje previas a las que integran un plan de estudios, cuyo fin es homogenizar y/o ampliar los conocimientos de los estudiantes que ingresan a la Institución.

Egresado

Estudiante que ha cursado y aprobado el total de créditos y/o asignaturas del plan de estudios correspondiente.

Egresado Irregular

Alumno que cursó un nivel educativo completo en un tiempo mayor al establecido en el plan de estudios, por adeudar asignaturas o no inscribirse a tiempo en algún período escolar.

Egresado Regular

Alumno que ha cursado y aprobado el 100% de créditos en el tiempo previsto por el plan de estudios correspondiente.

Examen Profesional

Réplica oral del trabajo recepcional que practica el egresado al cubrir todos los requisitos que la legislación señala para obtener grado universitario.

Grado Académico

Documento otorgado por la Institución a los alumnos que han cumplido satisfactoriamente los requisitos académicos establecidos en el plan de estudios correspondiente.

Matrícula

Registro oficial único que se otorga a los estudiantes en el momento de ingresar a la Institución. El conjunto de alumnos matriculados constituye la población base de la Universidad.

Población Escolar de Lenguas

Total de alumnos inscritos en cualesquiera de las modalidades de enseñanza de idiomas de la Universidad.

Población Escolar de Primer Ingreso

Total de alumnos que inician estudios y se inscriben por primera vez a la Institución, en alguno de los niveles educativos.

Población Escolar de Reingreso

Conjunto de alumnos que se inscriben a los ciclos escolares posteriores al primero, para continuar cursando asignaturas del plan de estudios correspondiente.

Prestador de Servicio Social

Es el alumno que, habiendo cursado al menos el 70% de los créditos del plan de estudios de una licenciatura, se incorpora a realizar actividades no escolarizadas en un programa de beneficio social.

Sector Interno

Modalidad en la cual el alumno cumple con su servicio social dentro de la propia Institución.

Sector Externo

Modalidad del servicio social en la cual el alumno concurre a dependencias públicas o privadas, que no pertenecen a la Institución.

DOCENCIA: PERSONAL ACADÉMICO**Año Sabático**

Derecho del docente e investigador universitario, que le permite, después de seis años de servicios ininterrumpidos, gozar de un año dedicado al estudio, investigación o en general al incremento de su cultura, bajo un programa libremente electo, sin perder antigüedad y con goce de sueldo.

Beca

Apoyo económico que se otorga, previa satisfacción de ciertos requisitos para realizar estudios y/o investigaciones

Cuerpos Académicos

Son grupos de profesores de tiempo completo que comparten una o varias Líneas de Generación o Aplicación innovadora del Conocimiento (LGAC) (investigación o estudios) en temas disciplinares o multidisciplinares y un conjunto de objetivos y metas académicas.

Categoría Académica

Clasificación del personal académico con base en responsabilidades, grado de preparación, antigüedad, número de horas de servicio, etc. Las categorías aquí presentadas son las reconocidas en los documentos normativos internos.

Docencia

Función sustantiva de las instituciones de educación superior en la que se transmiten conocimientos, desarrollan aptitudes y establecen hábitos; se forma, instruye y capacita a los alumnos y evalúan procesos y resultados.

Nivel Académico

Grado máximo de estudios comprobados.

Personal Académico

Individuo que se dedica al desarrollo de actividades sustantivas universitarias de docencia, investigación, difusión y extensión.

Perfiles PROMEP

Se refiere al nivel de habilitación que posee un profesor universitario y a las funciones que con tal nombramientos realiza (docencia, generación o aplicación innovadora del conocimiento, tutorías y gestión académica).

Profesor de Asignatura

Docente que presta sus servicios a la Universidad, por cierto número de horas, para la impartición de materias específicas.

Profesor de Medio Tiempo

Docente que presta servicios a la Institución desempeñando funciones sustantivas por 20 hrs., con labores frente a grupo y descarga académica para actividades propias de su cargo.

Profesor de Tiempo Completo

Docente que dedica tiempo exclusivo a la Universidad, en el desempeño de las funciones sustantivas (40 Hrs. a la semana).

INVESTIGACIÓN: PROYECTOS DE INVESTIGACIÓN

Área de Conocimiento

Agrupamiento de especialidades en consideración de la afinidad de los objetos de conocimiento. Los proyectos aquí presentados se clasifican de acuerdo con las áreas definidas por el CONACYT: Alimentos, Desarrollo Urbano y Vivienda, Salud, Desarrollo Social y Humanístico, Modernización Tecnológica y Recursos Naturales y Medio Ambiente.

CONACYT

Consejo Nacional de Ciencia y Tecnología

Investigación

Función sustantiva de las instituciones de la educación superior, que tiene como finalidad la generación de nuevos conocimientos teóricos y prácticos o a la comprobación o demostración de los ya existentes.

SIBEJ

Sistema Regional de Investigación Benito Juárez dependiente de CONACYT, organizado especialmente para tres estados de la República: Guerrero, Oaxaca y Chiapas.

SIINV-UNACH

Sistema Institucional de Investigación de la Universidad Autónoma de Chiapas.

SEI

Sistema Estatal de Investigadores

SNI

Sistema Nacional de Investigadores

EXTENSIÓN: ACTIVIDADES ARTÍSTICAS, CULTURALES Y DE VINCULACIÓN

Convenios de Colaboración

Acuerdos signados de apoyo mutuo establecido entre dos o más instituciones de un mismo o diferente estado o país, para el logro de sus propios fines.

Difusión de la Cultura y Extensión de los Servicios

Función sustantiva de las instituciones de educación superior, cuyo fin es hacer participar de los beneficios de la educación a todos los sectores de la sociedad, para lograr su integración, identificación y superación.

Unidades de Vinculación Docente

Instrumentos didácticos flexibles que permiten adaptar los contenidos temáticos de los planes de estudio a la solución de la problemática del desarrollo económico, social y cultural de su entorno.

APOYO: BIBLIOTECAS

Acervo Bibliográfico

Total de obras bibliográficas registradas en el Sistema Bibliotecario Institucional (SBI).

Préstamo Externo

Servicio al usuario, de material del SBI, para utilizarse fuera del recinto bibliotecario, por un tiempo definido.

Préstamo Interbibliotecario

Servicio de material del SBI hacia otra institución o viceversa, previo convenio de colaboración interinstitucional.

Préstamo Interno

Servicio al usuario, del material y equipo del SBI, en las instalaciones de una biblioteca.

Título Bibliográfico

Nominación individual de una obra.

Usuario

Individuo que hace uso de las instalaciones y material de préstamo en el SBI.

APOYO: PRESUPUESTO

Fuentes de Financiamiento

Origen de los recursos económicos que se obtienen para el desarrollo de las funciones sustantivas y adjetivas de la Institución.

Ingresos Propios

Dinero que la Institución obtiene por la venta de productos o la prestación de servicios, independiente de las aportaciones del Gobierno Federal y Estatal, así como de otras fuentes.

PROMEP

Programa de Mejoramiento del Profesorado.

Presupuesto Asignado

Gastos autorizados por Gobierno Federal y Estatal, necesarios para el desarrollo de las funciones universitarias, en un período determinado.

Presupuesto Ejercido

Gasto del presupuesto autorizado en el desarrollo de las funciones universitarias, en un período determinado.

Subsidio Estatal

Recursos económicos aportados a la Institución por el Gobierno Estatal.

Subsidio Federal

Recursos económicos aportados a la Institución por el Gobierno Federal.

Anuario Estadístico 2013
se terminó de imprimir en julio de 2014,
en Talleres Gráficos de la UNACH.
Calle Orquídeas #45 Col. Jardines de Tuxtla
Tuxtla Gutiérrez, Chiapas.
la edición consta de 200 ejemplares

