


UNIVERSIDAD AUTÓNOMA DE CHIAPAS

Anuario Estadístico 2014



UNACH 2014





UNIVERSIDAD AUTÓNOMA DE CHIAPAS

RECTORÍA 2014 - 2018

2014

ANUARIO ESTADÍSTICO

Mtro. Carlos Eugenio Ruiz Hernández
Rector



D.R. © UNIVERSIDAD AUTÓNOMA DE CHIAPAS

Colina Universitaria

Bld. Belisario Domínguez km. 1081

Tuxtla Gutiérrez, Chiapas

DIRECTORIO

Mtro. Carlos Eugenio Ruiz Hernández

Rector

Mtro. Hugo Armando Aguilar Aguilar

Secretario General

Mtro. Roberto Sosa Rincón

Secretario Académico

C. P. José Hugo Ruiz Santiago

Encargado de la Secretaría Administrativa

Dr. Lisandro Montesinos Salazar

Director General de Planeación

Dr. Lorenzo Franco Escamiroso Montalvo

Director General de Investigación y Posgrado

Lic. Víctor Fabián Rumaya Farrera

Director General de Extensión Universitaria

Mtro. Guillermo Álvaro Cancino Rodríguez

Coordinador General de Finanzas

Mtro. Luis Iván Camacho Morales

Secretario Auxiliar de Relaciones Interinstitucionales

Dr. Gabriel Castañeda Nolasco

Coordinador General de Innovación

Dra. Leticia del Carmen Flores Alfaro

Coordinadora General de Universidad Virtual

C. P. Juan Guillermo Gutiérrez

Coordinador General del Modelo de Gestión

Anuario Estadístico 2014

Rector

Mtro. Carlos Eugenio Ruiz Hernández

Coordinación General

Dr. Lisandro Montesinos Salazar

Coordinación Técnica

C. P. Salvador Vallejo Trinidad

Comisión Consultiva

Mtra. Blanca Estela Parra Chávez
Mtro. Manuel Iván Espinosa Gallegos
Mtro. José Luis Jiménez Albores

Coordinación de Información

Lic. Edith Cruz Lázaro
LAE. Ofelia Velasco Ochoa
C.P. Silvia Guillén Jiménez
LSC. Luis Alberto Abarca Grajales

Apoyo editorial

Unidad de Impresión y Talleres Gráficos de la UNACH

ÍNDICE

Presentación	9
Oferta Educativa	11
Alumnos.....	21
Aspirantes y Aceptados	21
Población Escolar de Licenciatura	39
Población Escolar de Posgrado	49
Programas Educativos Reconocidos por su Calidad	59
Egresados de Licenciatura	69
Egresados de Posgrado	79
Titulados.....	83
Graduados de Posgrado.....	93
Servicios a la Comunidad Universitaria.....	97
Becas	97
Tutorías.....	105
Departamento de Lenguas	113
Actividades Culturales y Deportivas.....	123
Estancia Infantil.....	127
Movilidad Académica.....	133
Infraestructura Física.....	137
Infraestructura Tecnológica.....	143
Servicios a la Población en General.....	149
Convenios de colaboración.....	149
Biblioteca.....	155
Servicio Social.....	163
Unidades de Vinculación Docente.....	173
Personal.....	177
Administrativo	177
Académico.....	181
Proyectos de Investigación.....	217
Presupuesto.....	223
Gestión de la Calidad.....	231
Glosario de Terminos.....	235


Presentación

La Universidad Autónoma de Chiapas (UNACH), ha sido durante muchos años, líder del grupo de Educación Superior en diversas instancias de Gobierno, lo cual obliga al grupo de Educación Superior a cumplir con las funciones inherentes y asumir responsabilidades en los compromisos que demanda este nivel educativo, entre los que destacan: la actualización continua de los indicadores del tablero estratégico de control y programación de metas sexenales al año 2018; la elaboración del Programa Sectorial de Educación en el apartado de Educación Superior para el periodo 2013-2018 y la elaboración de los informes del gobierno estatal en el apartado de Educación Superior.

El Anuario Estadístico 2014 de la Universidad Autónoma de Chiapas, como en sus ediciones desde el año 1976, coadyuva al cumplimiento de estos requerimientos, sin perder de vista que su objetivo principal es brindar mayor información del quehacer Institucional a la comunidad universitaria y público general, así como para apoyar en las actividades de planeación, evaluación y toma de decisiones. La Universidad Autónoma de Chiapas a través de la Dirección General de Planeación y con la valiosa participación de las diferentes Áreas Centrales de nuestra Máxima Casa de Estudios, publica el Anuario Estadístico 2014.

En esta publicación en particular, se incorpora nueva distribución de la información basándose en la nueva estructura de esta administración a mi cargo, pretendiendo ser de consulta más ágil con la convicción de la Universidad de mantenerse cercana con una actitud abierta a toda la comunidad. El Anuario Estadístico 2014, es un producto consecuente que se difunde ampliamente a su versión impresa y en el portal Institucional www.unach.mx, en el submenú de Planeación Institucional.

Mtro. Carlos Eugenio Ruiz Hernández
Rector



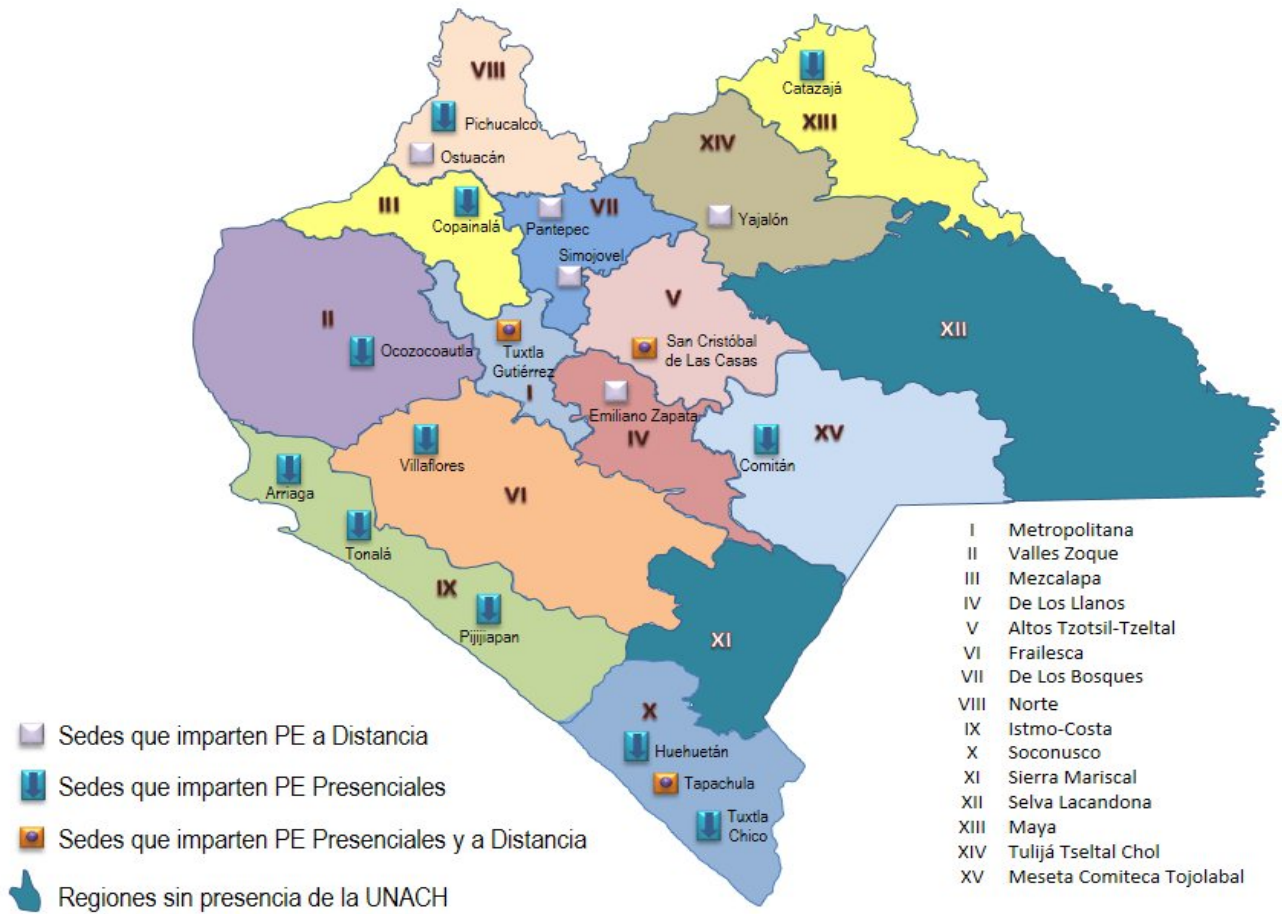
STYLUS CREATIVE



**Presencia UNACH
2014**

DES	Unidades Académicas (UA)				Municipios	Regiones Socioeconómicas
	Facultades	Escuelas	Centros	Coordinaciones		
8	16	11	5	1	12	13

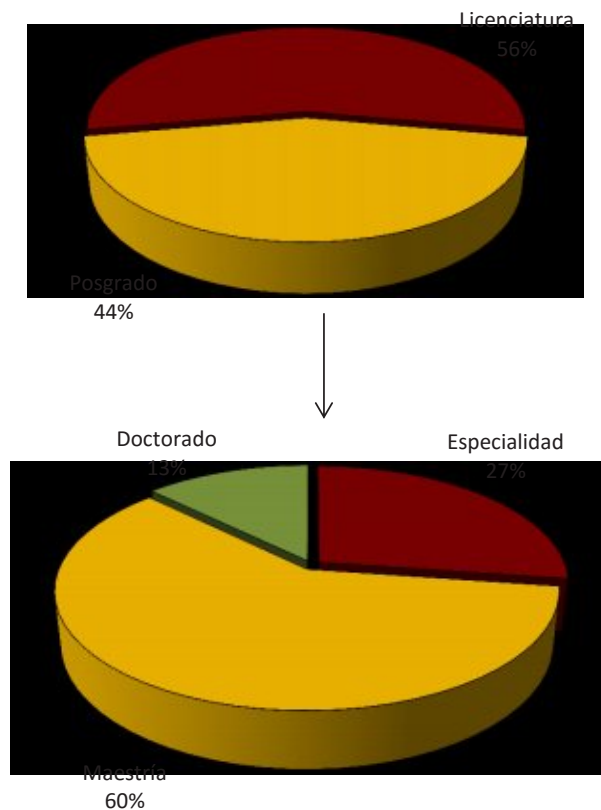
Fuente: Dirección de Servicios Escolares, UNACH.



Oferta educativa por nivel, programas educativos y planes de estudio
2014

Nivel	Programas educativos	Planes de estudio
Licenciatura		
Presencial	61	41
A Distancia	8	8
Posgrado		
Especialidad	15	15
Maestría	32	27
Maestría Modalidad Virtual	1	1
Doctorado	7	7
Total	124	99

Nota: Programas en operación.



Fuente: Dirección de Servicios Escolares, UNACH.

Oferta educativa de nivel licenciatura por DES, sede, UA, programa educativo y duración
2014

Clave DES	UA / Programa Educativo	Duración
1401	Ciencias Agropecuarias	
	Facultad de Medicina Veterinaria y Zootecnia	
	Médico Veterinario Zootecnista	10 Módulos
	Médico Veterinario Zootecnista (Extensión Pichucalco)	10 Módulos
	Facultad de Ciencias Agrícolas	
	Ingeniero Agrónomo Tropical	10 Semestres
	Ingeniero Forestal	10 Semestres
	Facultad de Ciencias Agronómicas	
	Gestión de Cadenas Productivas	6 Módulos
	Ingeniero Agrónomo	9 Semestres
	Escuela Maya de Estudios Agropecuarios	
	Ingeniería en Agronomía	8 Semestres
	Ingeniería en Desarrollo Rural	8 Semestres
	Ingeniería en Proceso Agroindustriales	8 Semestres
Ingeniería en Sistemas Forestales	8 Semestres	
Medicina Veterinaria y Zootecnia	8 Semestres	
Seguridad Alimentaria	6 Semestres	
Escuela de Estudios Agropecuarios Mezcalapa		
Ingeniería en Agronomía	8 Semestres	
Médico Veterinario Zootecnista	8 Semestres	
Coordinación de la Licenciatura en Ingeniería Agroindustrial (Arriaga)		
Ingeniero Agroindustrial	10 Semestres	
1402	Ciencias Administrativas y Contables	
	Facultad de Contaduría y Administración	
	Administración	10 Semestres
	Contaduría	10 Semestres
	Gestión Turística	10 Semestres
	Sistemas Computacionales	10 Semestres
	Facultad de Contaduría Pública	
	Contaduría	10 Semestres
	Sistemas Computacionales	9 Semestres
	Facultad de Ciencias de la Administración	
	Administración	10 Semestres
	Agronegocios	10 Semestres
	Comercio Internacional	10 Semestres
	Gestión Turística	10 Semestres
	Facultad de Ciencias Administrativas (Comitán)	
	Administración	10 Semestres
	Contaduría	10 Semestres
	Escuela de Contaduría y Administración (Pichucalco)	
	Administración	10 Semestres
	Agronegocios	10 Semestres
Contaduría	10 Semestres	
Escuela de Ciencias Administrativas Istmo-Costa (Arriaga)		
Administración	10 Semestres	
Contaduría	10 Semestres	
Escuela de Ciencias Administrativas Istmo-Costa (Tonalá)		
Administración	10 Semestres	
Contaduría	10 Semestres	
Gestión Turística	4 Semestres	
Centro Universidad-Empresa (CEUNE)		
Gestión de la Micro, Pequeña y Mediana Empresa (a distancia)	6 Semestres	
1403	Enseñanzas de las Lenguas	
	Facultad de Lenguas (Tuxtla)	
	Enseñanza del Francés	9 Semestres
	Enseñanza del Inglés	9 Semestres
	Escuela de Lenguas (San Cristóbal de Las Casas)	
	Enseñanza del Inglés	9 Semestres
	Escuela de Lenguas (Tapachula)	
Enseñanza del Inglés	9 Semestres	
Inglés (a distancia)	6 Semestres	

Continúa...

...Continuación

Clave DES	DES/ UA / Programa Educativo	Duración
1404	Ingeniería y Arquitectura	
	Facultad de Ingeniería Ingeniería Civil	10 Semestres
1405	Facultad de Arquitectura Arquitectura	10 Semestres
	Ciencias Sociales y Humanidades	
1405	Facultad de Derecho Derecho	10 Semestres
	Facultad de Ciencias Sociales Antropología Social	9 Semestres
	Economía	10 Semestres
	Historia	9 Semestres
	Sociología	10 Semestres
	Facultad de Humanidades Bibliotecología y Gestión de Información	9 Semestres
	Comunicación	9 Semestres
	Filosofía	8 Semestres
	Lengua y Literatura Hispanoamericanas	9 Semestres
	Pedagogía *	10 Semestres
	Tecnologías de Información y Comunicación Aplicadas a la Educación (a distancia)	6 Semestres
Escuela de Gestión y Autodesarrollo Indígena Gestión y Autodesarrollo Indígena	9 Semestres	
1406	Ciencias de la Salud	
	Facultad de Medicina Humana Gerontología (Extensión Ocozocoautla)	8 Módulos
	Médico Cirujano	12 Módulos
	Facultad de Ciencias Químicas Químico Farmacobiólogo	9 Semestres
	Químico Farmacobiólogo (Extensión Ocozocoautla)	9 Semestres
	Escuela de Medicina Humana (Tapachula) Médico Cirujano	12 Módulos
	Centro Mesoamericano de Estudios en Salud Pública y Desastres (CEMESAD) Seguridad de Poblaciones Humanas ante Desastres (a distancia)	6 Semestres
1407	Red de Centros Universitarios	
	Facultad en Ciencias en Física y Matemáticas Física	8 Semestres
	Matemáticas	8 Semestres
	Escuela de Biociencias Ingeniero Biotecnólogo	9 Semestres
Ingeniero en Sistemas Costeros	10 Semestres	
1408	Centros Universitarios para el Desarrollo	
	Centro de Estudios para el Desarrollo Municipal y Políticas Públicas (CEDES) Desarrollo Municipal y Gobernabilidad (a distancia)	6 Semestres
	Estadística y Sistemas de Información (a distancia)	6 Semestres
	Gerencia Social (a distancia)	6 Semestres
	Centro de Estudios para la Construcción de Ciudadanía y la Seguridad (CECOCISE) Derechos Humanos (a distancia)	6 Semestres
Centro de Estudios para el Arte y la Cultura (CEUNACH) Danza	8 Semestres	
	Sin registro ante la SEP	
	Escuela de Humanidades (Tapachula) Pedagogía	10 Semestres

Fuente: Secretaría Académica, UNACH.

* Incluye Extensión Pijijiapan.

Oferta educativa de nivel posgrado por UA, programa educativo y duración
2014

Clave DES	DES/ UA / Programa Educativo	Duración
1401	Ciencias Agropecuarias	
	Facultad de Medicina Veterinaria y Zootecnia	
	Maestría: Ciencias en Producción Agropecuaria Tropical	6 Cuatrimestres
	Especialidad: Sanidad Animal	1 Año
	Facultad de Ciencias Agrícolas	
	Doctorado: Ciencias en Agricultura Tropical *	6 Semestres
1402	Maestría: Ciencias en Producción Agropecuaria Tropical	6 Cuatrimestres
	Facultad de Ciencias Agronómicas	
	Maestría: Ciencias en Producción Agropecuaria Tropical	6 Cuatrimestres
	Ciencias Administrativas y Contables	
	Facultad de Contaduría y Administración	
	Doctorado Gestión para el Desarrollo	4 Semestres
1403	Maestría: Gestión para el Desarrollo Administración, con terminal en: Administración Pública	4 Semestres
	Dirección de Negocios	4 Semestres
	Finanzas *	4 Semestres
	Gestión y Planificación Turística *	4 Semestres
	Mercadotecnia *	4 Semestres
	Organizaciones *	4 Semestres
	Tecnologías de Información	4 Semestres
	Personal *	4 Semestres
	Facultad de Contaduría Pública	
	Maestría: Estudios Fiscales	2 Años
	Administración, con terminal en: Finanzas	4 Semestres
	Organizaciones	4 Semestres
	Facultad de Ciencias de la Administración	
	Maestría: Administración, con terminal en: Dirección de Negocios *	3 Semestres
	Mercadotecnia	3 Semestres
Organizaciones *	3 Semestres	
Personal	3 Semestres	
Facultad de Ciencias Administrativas (Comitán)		
Maestría: Desarrollo e Innovación Empresarial	4 Semestres	
1404	Enseñanzas de las Lenguas	
1404	Ingeniería y Arquitectura	
	Facultad de Ingeniería	
	Doctorado: Interinstitucional de Ingeniería Civil (CUMEX)	4 Semestres
	Maestría en: Ciencias con Especialidad en Matemática Educativa	4 Semestres
	Ingeniería, con terminal en: Calidad del Agua	4 Semestres
	Construcción	4 Semestres
	Hidráulica	4 Semestres
	Especialidad: Didáctica de las Matemáticas	4 Módulos
	Facultad de Arquitectura	
	Maestría: Arquitectura y Urbanismo	4 Semestres
	Especialidad: Proyectos de Arquitectura y Urbanismo *	4 Módulos

Continúa...

...Continuación


Clave DES	DES/ UA / Programa Educativo	Duración
1405	Ciencias Sociales y Humanidades	
	Facultad de Derecho	
	Doctorado:	
	Derechos Humanos	6 Semestres
	Maestría:	
	Derecho Constitucional y Amparo	4 Semestres
	Especialidad:	
	Sistema de Justicia para Adolescentes	3 Cuatrimestres
	Facultad de Ciencias Sociales	
	Maestría:	
	Desarrollo Local	2 Años
	Facultad de Humanidades	
	Doctorado:	
Estudios Regionales	6 Semestres	
Maestría:		
Estudios Culturales	4 Semestres	
Letras Mexicanas del Siglo XX *	4 Semestres	
Psicopedagogía *	4 Semestres	
Historia **	4 Semestres	
Especialidad:		
Procesos Culturales Lecto-Escritores	2 Cuatrimestres	
1406	Ciencias de la Salud	
	Facultad de Medicina Humana	
	Maestría:	
	Docencia en Ciencias de la Salud	4 Semestres
	Especialidad:	
	Anestesiología	3 Años
	Administración de los Servicios de la Salud *	3 Años
	Cirugía General	3 Años
	Epidemiología *	3 Años
	Ginecología y Obstetricia	3 Años
	Medicina Integrada	3 Años
	Medicina Interna	3 Años
	Ortopedia	3 Años
Pediatria	3 Años	
Urgencias Médicas	3 Años	
Facultad de Ciencias Químicas		
Maestría:		
Bioquímica Clínica	4 Semestres	
Centro Mesoamericano de Estudios en Salud Pública y Desastres (CEMESAD)		
Doctorado:		
Ciencias de la Salud ***	6 Semestres	
Maestría:		
Gestión en los Objetivos del Milenio (a distancia)	4 Semestres	
1407	Red de Centros Universitarios	
	Facultad en Ciencias en Física y Matemáticas	
	Maestría:	
	Ciencias Físicas	4 Semestres
	Ciencias Matemáticas	4 Semestres
Escuela de Biociencias		
Maestría:		
Biotecnología	4 Semestres	
1408	Centros Universitarios para el Desarrollo	
	Sin registro ante la SEP	
	Escuela de Humanidades (Tapachula)	
	Maestría:	
	Educación con Especialidad en Docencia	6 Cuatrimestres
	Instituto de Investigaciones Jurídicas	
	Doctorado:	
	Derecho	6 Semestres
	Maestría:	
	Derecho	4 Semestres

Fuente: Secretaría Académica, UNACH.

* En Receso

** Programa Interinstitucional convenio UNICACH-UNACH

*** Extensión Tapachula



Aspirantes y aceptados

**Aspirantes y aceptados de nivel licenciatura por DES, UA, programa educativo y género
Enero - Junio 2014**

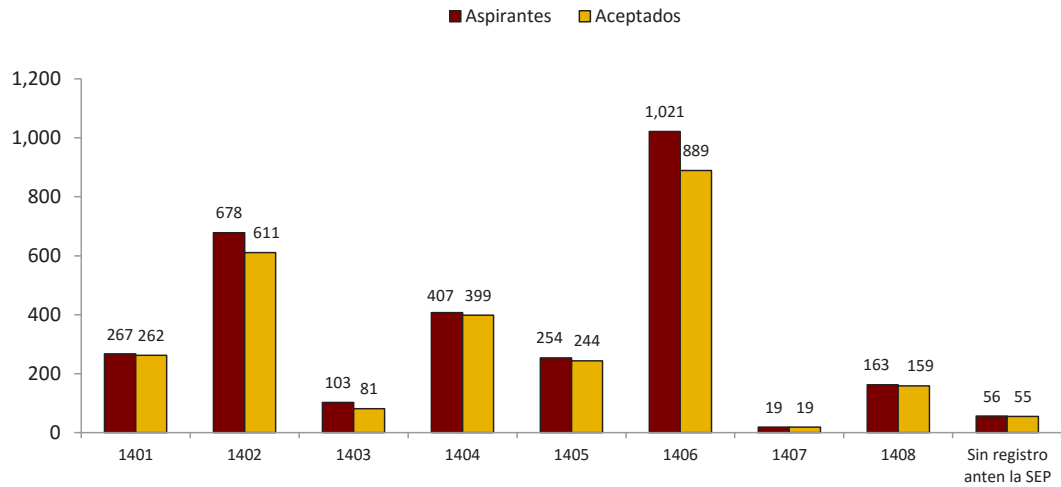
Clave DES	UA / Programa Educativo	* Preuni- versitario	Aspirantes			Aceptados		
			M	F	Total	M	F	Total
1401	Ciencias Agropecuarias	182	151	116	267	150	112	262
	Facultad de Medicina Veterinaria y Zootecnia	139	78	61	139	78	61	139
	Médico Veterinario Zootecnista	80	59	21	80	59	21	80
	Médico Veterinario Zootecnista (Extensión Pichucalco)	59	19	40	59	19	40	59
	Facultad de Ciencias Agrícolas	0	16	12	28	16	10	26
	Ingeniero Agrónomo Tropical	0	16	10	26	16	10	26
	Ingeniero Forestal	0	0	2	2	0	0	0
	Facultad de Ciencias Agronómicas	0	16	4	20	15	2	17
	Gestión de Cadenas Productivas	0	0	0	0	0	0	0
	Ingeniero Agrónomo	0	16	4	20	15	2	17
	Escuela Maya de Estudios Agropecuarios	43	20	23	43	20	23	43
	Ingeniería en Agronomía	0	0	0	0	0	0	0
	Ingeniería en Desarrollo Rural	0	0	0	0	0	0	0
	Ingeniería en Proceso Agroindustriales	0	0	0	0	0	0	0
	Ingeniería en Sistemas Forestales	0	0	0	0	0	0	0
	Medicina Veterinaria y Zootecnia	0	0	0	0	0	0	0
	Seguridad Alimentaria	43	20	23	43	20	23	43
	Escuela de Estudios Agropecuarios Mezcalapa	0	0	0	0	0	0	0
	Ingeniería en Agronomía	0	0	0	0	0	0	0
	Médico Veterinario Zootecnista	0	0	0	0	0	0	0
Coordinación de la Licenciatura en Ingeniería Agroindustrial (Arriaga)	0	21	16	37	21	16	37	
Ingeniero Agroindustrial	0	21	16	37	21	16	37	
1402	Ciencias Administrativas y Contables	160	323	355	678	297	314	611
	Facultad de Contaduría y Administración	140	196	217	413	175	184	359
	Administración	84	81	87	168	66	68	134
	Contaduría	43	52	65	117	47	56	103
	Gestión Turística	13	27	50	77	27	46	73
	Sistemas Computacionales	0	36	15	51	35	14	49
	Facultad de Contaduría Pública	0	22	23	45	22	23	45
	Contaduría	0	16	19	35	16	19	35
	Sistemas Computacionales	0	6	4	10	6	4	10
	Facultad de Ciencias de la Administración	0	59	69	128	58	66	124
	Administración	0	32	40	72	32	39	71
	Agronegocios	0	7	3	10	7	3	10
	Comercio Internacional	0	7	8	15	7	8	15
	Gestión Turística	0	13	18	31	12	16	28
	Facultad de Ciencias Administrativas (Comitán)	20	19	18	37	18	18	36
	Administración	20	15	9	24	15	9	24
	Contaduría	0	4	9	13	3	9	12
	Escuela de Contaduría y Administración (Pichucalco)	0	3	5	8	0	0	0
	Administración	0	2	4	6	0	0	0
	Agronegocios	0	0	1	1	0	0	0
Contaduría	0	1	0	1	0	0	0	
Escuela de Ciencias Administrativas Istmo-Costa (Arriaga)	0	0	0	0	0	0	0	
Administración	0	0	0	0	0	0	0	
Contaduría	0	0	0	0	0	0	0	
Escuela de Ciencias Administrativas Istmo-Costa (Tonala)	0	0	0	0	0	0	0	
Administración	0	0	0	0	0	0	0	
Contaduría	0	0	0	0	0	0	0	
Gestión Turística	0	0	0	0	0	0	0	
Centro Universidad-Empresa (CEUNE)	0	24	23	47	24	23	47	
Gestión de la Micro, Pequeña y Mediana Empresa (a distancia)	0	24	23	47	24	23	47	
1403	Enseñanzas de las Lenguas	0	52	51	103	41	40	81
	Facultad de Lenguas (Tuxtla)	0	25	20	45	14	11	25
	Enseñanza del Francés	0	0	0	0	0	0	0
	Enseñanza del Inglés	0	25	20	45	14	11	25
	Escuela de Lenguas (San Cristóbal de Las Casas)	0	7	12	19	7	12	19
	Enseñanza del Inglés	0	7	12	19	7	12	19
	Escuela de Lenguas (Tapachula)	0	20	19	39	20	17	37
	Enseñanza del Inglés	0	20	19	39	20	17	37
Inglés (a distancia)	0	0	0	0	0	0	0	

Continúa...

Clave DES	DES/ UA / Programa Educativo	* Preuniversitario	Aspirantes		Subtotal Total	Aceptados		Subtotal Total
			M	F		M	F	
1404	Ingeniería y Arquitectura	359	325	82	407	318	81	399
	Facultad de Ingeniería	283	263	53	316	259	52	311
	Ingeniería Civil	283	263	53	316	259	52	311
	Facultad de Arquitectura	76	62	29	91	59	29	88
	Arquitectura	76	62	29	91	59	29	88
1405	Ciencias Sociales y Humanidades	131	111	143	254	108	136	244
	Facultad de Derecho	0	0	0	0	0	0	0
	Derecho	0	0	0	0	0	0	0
	Facultad de Ciencias Sociales	0	29	29	58	29	26	55
	Antropología Social	0	3	3	6	3	2	5
	Economía	0	13	17	30	13	16	29
	Historia	0	8	2	10	8	1	9
	Sociología	0	5	7	12	5	7	12
	Facultad de Humanidades	131	82	114	196	79	110	189
	Bibliotecología y Gestión de Información	0	13	15	28	13	15	28
	Comunicación	46	28	22	50	28	22	50
	Filosofía	0	0	0	0	0	0	0
	Lengua y Literatura Hispanoamericanas	0	6	10	16	6	10	16
	Pedagogía	85	35	67	102	32	63	95
	Pedagogía (Extensión Pijijapan)	0	0	0	0	0	0	0
Tecnologías de Información y Comunicación Aplicadas a la Educación (a distancia)	0	0	0	0	0	0	0	
Coordinación de Gestión y Autodesarrollo Indígena	0	0	0	0	0	0	0	
Gestión y Autodesarrollo Indígena	0	0	0	0	0	0	0	
1406	Ciencias de la Salud	722	483	538	1021	430	459	889
	Facultad de Medicina Humana	500	296	329	625	257	270	527
	Gerontología (Extensión Ocozocoautla)	0	7	20	27	7	20	27
	Médico Cirujano	500	289	309	598	250	250	500
	Facultad de Ciencias Químicas	0	59	68	127	56	59	115
	Químico Farmacobiólogo	0	36	36	72	34	30	64
	Químico Farmacobiólogo (Extensión Ocozocoautla)	0	23	32	55	22	29	51
	Escuela de Medicina Humana (Tapachula)	222	118	126	244	107	115	222
	Médico Cirujano	222	118	126	244	107	115	222
	Centro Mesoamericano de Estudios en Salud Pública y Desastres (CEMESAD)	0	10	15	25	10	15	25
Seguridad de Poblaciones Humanas ante Desastres (a distancia)	0	10	15	25	10	15	25	
1407	Red de Centros Universitarios	0	10	9	19	10	9	19
	Facultad en Ciencias en Física y Matemáticas	0	0	0	0	0	0	0
	Física	0	0	0	0	0	0	0
	Matemáticas	0	0	0	0	0	0	0
	Escuela de Biociencias	0	10	9	19	10	9	19
	Ingeniero Biotecnólogo	0	10	9	19	10	9	19
Ingeniero en Sistemas Costeros	0	0	0	0	0	0	0	
1408	Centros Universitarios para el Desarrollo	0	84	79	163	82	77	159
	Centro de Estudios para el Desarrollo Municipal y Políticas Públicas (CEDES)	0	36	32	68	35	30	65
	Desarrollo Municipal y Gobernabilidad (a distancia)	0	16	8	24	15	8	23
	Estadística y Sistemas de Información (a distancia)	0	10	11	21	10	9	19
	Gerencia Social (a distancia)	0	10	13	23	10	13	23
	Centro de Estudios para la Construcción de Ciudadanía y la Seguridad (CECOCISE)	0	34	31	65	34	31	65
	Derechos Humanos (a distancia)	0	34	31	65	34	31	65
	Centro de Estudios para el Arte y la Cultura (CEUNACH)	0	14	16	30	13	16	29
Danza	0	14	16	30	13	16	29	
	Sin registro ante la SEP	55	17	39	56	17	38	55
	Escuela de Humanidades (Tapachula)	55	17	39	56	17	38	55
	Pedagogía	55	17	39	56	17	38	55
Total		1,609	1,556	1,412	2,968	1,453	1,266	2,719

**Aspirantes y aceptados de nivel licenciatura por DES y género
Enero - Junio 2014**

DES	Aspirantes			Aceptados		
	M	F	Total	M	F	Total
1401 Ciencias Agropecuarias	151	116	267	150	112	262
1402 Ciencias Administrativas y Contables	323	355	678	297	314	611
1403 Enseñanza de las Lenguas	52	51	103	41	40	81
1404 Ingeniería y Arquitectura	325	82	407	318	81	399
1405 Ciencias Sociales y Humanidades	111	143	254	108	136	244
1406 Ciencias de la Salud	483	538	1,021	430	459	889
1407 Red de Centros Universitarios	10	9	19	10	9	19
1408 Centros Universitarios para el Desarrollo	84	79	163	82	77	159
Sin registro ante la SEP	17	39	56	17	38	55
Total	1,556	1,412	2,968	1,453	1,266	2,719



Fuente: Secretaría Académica, UNACH.

**Aspirantes y aceptados de nivel licenciatura por género
Enero- junio 2014**

Género	Aspirantes	Aceptados	% Aceptados
Masculino	1,556	1,453	49
Femenino	1,412	1,266	43
Total	2,968	2,719	92

Fuente: Secretaría Académica, UNACH.

Aspirantes y aceptados de nivel licenciatura por DES, UA, programa educativo y género
Agosto - Diciembre 2014

Clave DES	UA / Programa Educativo	* Preuniversitario	Aspirantes			Aceptados		
			M	F	Total	M	F	Total
1401	Ciencias Agropecuarias	176	703	280	983	520	215	735
	Facultad de Medicina Veterinaria y Zootecnia	170	274	103	377	116	54	170
	Médico Veterinario Zootecnista	120	239	88	327	81	39	120
	Médico Veterinario Zootecnista (Extensión Pichucalco)	50	35	15	50	35	15	50
	Facultad de Ciencias Agrícolas	0	132	45	177	130	42	172
	Ingeniero Agrónomo Tropical	0	108	34	142	106	31	137
	Ingeniero Forestal	0	24	11	35	24	11	35
	Facultad de Ciencias Agronómicas	0	99	19	118	95	18	113
	Gestión de Cadenas Productivas	0	2	0	2	0	0	0
	Ingeniero Agrónomo	0	97	19	116	95	18	113
	Escuela Maya de Estudios Agropecuarios	6	93	55	148	77	44	121
	Ingeniería en Agronomía	0	15	8	23	15	8	23
	Ingeniería en Desarrollo Rural	0	5	4	9	5	4	9
	Ingeniería en Proceso Agroindustriales	0	5	7	12	4	7	11
	Ingeniería en Sistemas Forestales	0	8	5	13	8	4	12
	Medicina Veterinaria y Zootecnia	0	58	25	83	43	17	60
	Seguridad Alimentaria	6	2	6	8	2	4	6
	Escuela de Estudios Agropecuarios Mezcalapa	0	48	15	63	47	15	62
	Ingeniería en Agronomía	0	20	9	29	20	9	29
	Médico Veterinario Zootecnista	0	28	6	34	27	6	33
Coordinación de la Licenciatura en Ingeniería Agroindustrial (Arriaga)	0	57	43	100	55	42	97	
Ingeniero Agroindustrial	0	57	43	100	55	42	97	
1402	Ciencias Administrativas y Contables	659	1,295	1,395	2,690	911	935	1,846
	Facultad de Contaduría y Administración	313	677	700	1,377	368	323	691
	Administración	81	253	266	519	91	91	182
	Contaduría	83	200	238	438	83	101	184
	Gestión Turística	82	76	165	241	47	101	148
	Sistemas Computacionales	67	148	31	179	147	30	177
	Facultad de Contaduría Pública	115	160	160	320	128	133	261
	Contaduría	84	101	137	238	71	110	181
	Sistemas Computacionales	31	59	23	82	57	23	80
	Facultad de Ciencias de la Administración	150	174	223	397	137	179	316
	Administración	77	106	111	217	70	67	137
	Agronegocios	0	5	7	12	5	7	12
	Comercio Internacional	29	24	37	61	24	37	61
	Gestión Turística	44	39	68	107	38	68	106
	Facultad de Ciencias Administrativas (Comitán)	81	118	121	239	116	118	234
	Administración	38	60	54	114	60	51	111
	Contaduría	43	58	67	125	56	67	123
	Escuela de Contaduría y Administración (Pichucalco)	0	54	56	110	53	54	107
	Administración	0	15	17	32	15	17	32
	Agronegocios	0	18	12	30	17	11	28
	Contaduría	0	21	27	48	21	26	47
	Escuela de Ciencias Administrativas Istmo-Costa (Arriaga)	0	33	41	74	33	40	73
	Administración	0	21	17	38	21	16	37
	Contaduría	0	12	24	36	12	24	36
	Escuela de Ciencias Administrativas Istmo-Costa (Tonalá)	0	61	74	135	60	73	133
	Administración	0	30	33	63	29	32	61
	Contaduría	0	23	18	41	23	18	41
Gestión Turística	0	8	23	31	8	23	31	
Centro Universidad-Empresa (CEUNE)	0	18	20	38	16	15	31	
Gestión de la Micro, Pequeña y Mediana Empresa (a distancia)	0	18	20	38	16	15	31	
1403	Enseñanzas de las Lenguas	0	108	182	290	51	90	141
	Facultad de Lenguas (Tuxtla)	0	46	89	135	19	31	50
	Enseñanza del Francés	0	0	0	0	0	0	0
	Enseñanza del Inglés	0	46	89	135	19	31	50
	Escuela de Lenguas (San Cristóbal de Las Casas)	0	18	31	49	10	20	30
	Enseñanza del Inglés	0	18	31	49	10	20	30
	Escuela de Lenguas (Tapachula)	0	44	62	106	22	39	61
	Enseñanza del Inglés	0	27	49	76	10	28	38
Inglés (a distancia)	0	17	13	30	12	11	23	

Continúa...

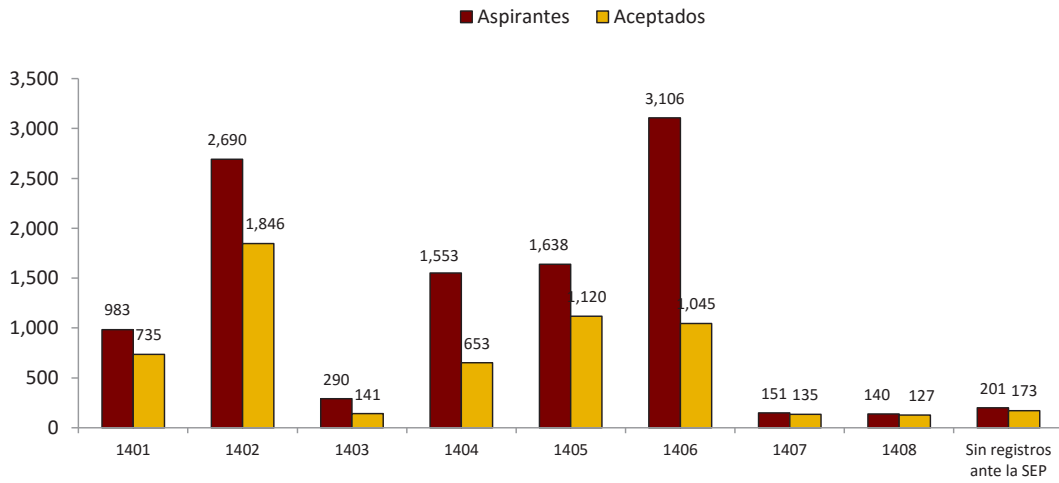
Clave DES	DES/ UA / Programa Educativo	* Preuni- versitario	Aspirantes		Subtotal Total	Aceptados		Subtotal Total
			M	F		M	F	
1404	Ingeniería y Arquitectura	510	1,158	395	1,553	481	172	653
	Facultad de Ingeniería	351	813	154	967	363	61	424
	Ingeniería Civil	351	813	154	967	363	61	424
	Facultad de Arquitectura	159	345	241	586	118	111	229
	Arquitectura	159	345	241	586	118	111	229
1405	Ciencias Sociales y Humanidades	503	677	961	1,638	464	656	1,120
	Facultad de Derecho	150	287	376	663	104	133	237
	Derecho	150	287	376	663	104	133	237
	Facultad de Ciencias Sociales	0	95	90	185	93	88	181
	Antropología Social	0	14	15	29	13	15	28
	Economía	0	29	38	67	29	37	66
	Historia	0	20	7	27	19	7	26
	Sociología	0	32	30	62	32	29	61
	Facultad de Humanidades	353	282	469	751	254	409	663
	Bibliotecología y Gestión de Información	0	12	17	29	12	17	29
	Comunicación	152	98	127	225	98	124	222
	Filosofía	0	17	10	27	16	10	26
	Lengua y Literatura Hispanoamericanas	0	19	36	55	12	21	33
	Pedagogía	201	104	230	334	89	192	281
Pedagogía (Extensión Pijijiapan)	0	10	20	30	9	20	29	
Tecnologías de Información y Comunicación Aplicadas a la Educación (a distancia)	0	22	29	51	18	25	43	
Escuela de Gestión y Autodesarrollo Indígena	0	13	26	39	13	26	39	
Gestión y Autodesarrollo Indígena	0	13	26	39	13	26	39	
1406	Ciencias de la Salud	830	1,377	1,729	3,106	497	548	1,045
	Facultad de Medicina Humana	600	857	1,141	1,998	285	343	628
	Gerontología (Extensión Ocozacoautla)	0	15	38	53	9	19	28
	Médico Cirujano	600	842	1,103	1,945	276	324	600
	Facultad de Ciencias Químicas	0	190	218	408	78	85	163
	Químico Farmacobiólogo	0	116	127	243	43	50	93
	Químico Farmacobiólogo (Extensión Ocozacoautla)	0	74	91	165	35	35	70
	Escuela de Medicina Humana (Tapachula)	230	310	365	675	115	115	230
Médico Cirujano	230	310	365	675	115	115	230	
Centro Mesoamericano de Estudios en Salud Pública y Desastres (CEMESAD)	0	20	5	25	19	5	24	
Seguridad de Poblaciones Humanas ante Desastres (a distancia)	0	20	5	25	19	5	24	
1407	Red de Centros Universitarios	0	85	66	151	74	61	135
	Facultad en Ciencias en Física y Matemáticas	0	51	36	87	41	32	73
	Física	0	26	12	38	26	12	38
	Matemáticas	0	25	24	49	15	20	35
	Escuela de Biociencias	0	34	30	64	33	29	62
	Ingeniero Biotecnólogo	0	25	26	51	24	25	49
Ingeniero en Sistemas Costeros	0	9	4	13	9	4	13	
1408	Centros Universitarios para el Desarrollo	0	71	69	140	66	61	127
	Centro de Estudios para el Desarrollo Municipal y Políticas Públicas (CEDES)	0	42	31	73	38	29	67
	Desarrollo Municipal y Gobernabilidad (a distancia)	0	23	10	33	21	9	30
	Estadística y Sistemas de Información (a distancia)	0	13	6	19	11	6	17
	Gerencia Social (a distancia)	0	6	15	21	6	14	20
	Centro de Estudios para la Construcción de Ciudadanía y la Seguridad (CECOCISE)	0	29	38	67	28	32	60
	Derechos Humanos (a distancia)	0	29	38	67	28	32	60
	Centro de Estudios para el Arte y la Cultura (CEUNACH)	0	0	0	0	0	0	0
Danza	0	0	0	0	0	0	0	
	Sin registro ante la SEP	138	65	136	201	54	119	173
	Escuela de Humanidades (Tapachula)	138	65	136	201	54	119	173
	Pedagogía	138	65	136	201	54	119	173
Total		2,816	5,539	5,213	10,752	3,118	2,857	5,975

Fuente: Secretaría Académica, UNACH.

*Los alumnos de Preuniversitario están incluidos en los aceptados.

**Aspirantes y aceptados de nivel licenciatura por DES y género
Agosto - Diciembre 2014**

DES	Aspirantes			Aceptados		
	M	F	Total	M	F	Total
1401 Ciencias Agropecuarias	703	280	983	520	215	735
1402 Ciencias Administrativas y Contables	1295	1395	2,690	911	935	1,846
1403 Enseñanza de las Lenguas	108	182	290	51	90	141
1404 Ingeniería y Arquitectura	1158	395	1,553	481	172	653
1405 Ciencias Sociales y Humanidades	677	961	1,638	464	656	1,120
1406 Ciencias de la Salud	1377	1729	3,106	497	548	1,045
1407 Red de Centros Universitarios	85	66	151	74	61	135
1408 Centros Universitarios para el Desarrollo	71	69	140	66	61	127
Sin registro ante la SEP	65	136	201	54	119	173
Total	5,539	5,213	10,752	3,118	2,857	5,975



Fuente: Secretaría Académica, UNACH.

**Aspirantes y aceptados de nivel licenciatura por género
Agosto - Diciembre 2014**

Género	Aspirantes	Aceptados	% Aceptados
Masculino	5,539	3,118	29
Femenino	5,213	2,857	27
Total	10,752	5,975	56

Fuente: Secretaría Académica, UNACH.

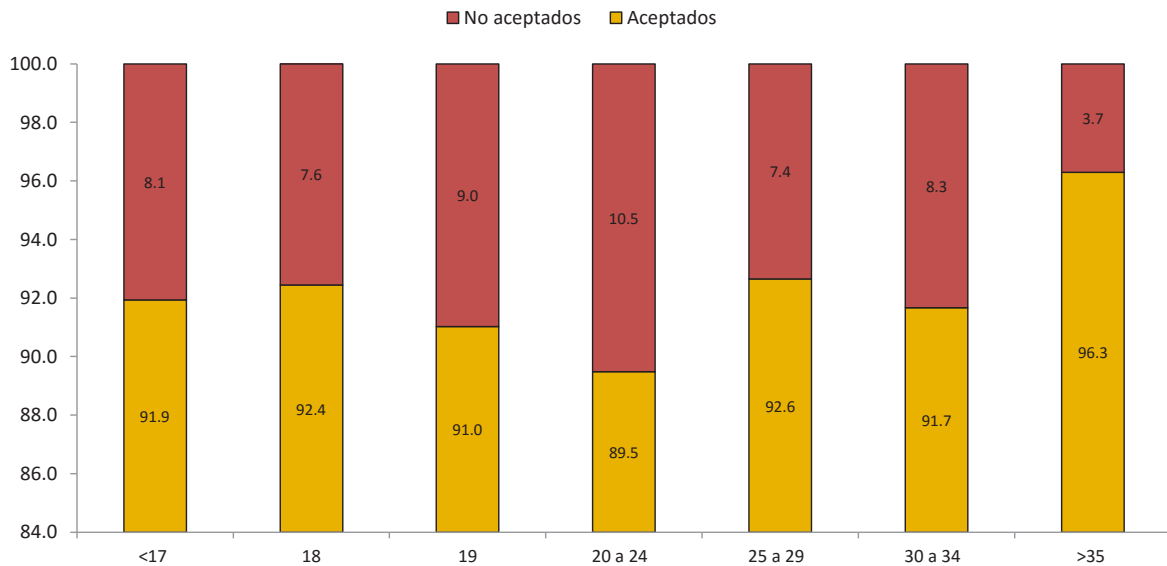
Clave DES	DES/ UA / Programa Educativo	Aspirantes							Aceptados								
		<17	18	19	20	25	30	>35	Total	<17	18	19	20	25	30	>35	Total
					a	a	a						a	a	a		
1404	Ingeniería y Arquitectura	3	213	111	77	3	0	0	407	3	210	109	74	3	0	0	399
	Facultad de Ingeniería	2	163	90	59	2	0	0	316	2	161	89	57	2	0	0	311
	Ingeniería Civil	2	163	90	59	2	0	0	316	2	161	89	57	2	0	0	311
	Facultad de Arquitectura	1	50	21	18	1	0	0	91	1	49	20	17	1	0	0	88
	Arquitectura	1	50	21	18	1	0	0	91	1	49	20	17	1	0	0	88
1405	Ciencias Sociales y Humanidades	4	122	59	66	3	0	0	254	3	116	58	64	3	0	0	244
	Facultad de Derecho	0	0	0	0	0	0	0	0	0	0	0	0	0	0	0	0
	Derecho	0	0	0	0	0	0	0	0	0	0	0	0	0	0	0	0
	Facultad de Ciencias Sociales	1	21	13	21	2	0	0	58	1	20	13	19	2	0	0	55
	Antropología Social	0	1	1	3	1	0	0	6	0	1	1	2	1	0	0	5
	Economía	0	14	6	10	0	0	0	30	0	13	6	10	0	0	0	29
	Historia	0	4	3	3	0	0	0	10	0	4	3	2	0	0	0	9
	Sociología	1	2	3	5	1	0	0	12	1	2	3	5	1	0	0	12
	Facultad de Humanidades	3	101	46	45	1	0	0	196	2	96	45	45	1	0	0	189
	Bibliotecología y Gestión de Información	0	18	5	5	0	0	0	28	0	18	5	5	0	0	0	28
	Comunicación	0	23	13	14	0	0	0	50	0	23	13	14	0	0	0	50
	Filosofía	0	0	0	0	0	0	0	0	0	0	0	0	0	0	0	0
	Lengua y Literatura Hispanoamericanas	0	7	6	3	0	0	0	16	0	7	6	3	0	0	0	16
	Pedagogía	3	53	22	23	1	0	0	102	2	48	21	23	1	0	0	95
	Pedagogía (Extensión Pijijiapan)	0	0	0	0	0	0	0	0	0	0	0	0	0	0	0	0
	Tecnologías de Información y Comunicación Aplicadas a la Educación	0	0	0	0	0	0	0	0	0	0	0	0	0	0	0	0
	Coordinación de Gestión y Autodesarrollo Indígena	0	0	0	0	0	0	0	0	0	0	0	0	0	0	0	0
Gestión y Autodesarrollo Indígena	0	0	0	0	0	0	0	0	0	0	0	0	0	0	0	0	
1406	Ciencias de la Salud	33	588	237	144	12	5	2	1,021	31	527	208	108	10	4	1	889
	Facultad de Medicina Humana	19	369	136	93	4	3	1	625	18	323	116	65	3	2	0	527
	Gerontología (Extensión Ocozocoautla)	0	12	7	8	0	0	0	27	0	12	7	8	0	0	0	27
	Médico Cirujano	19	357	129	85	4	3	1	598	18	311	109	57	3	2	0	500
	Facultad de Ciencias Químicas	2	75	30	18	2	0	0	127	1	68	27	17	2	0	0	115
	Químico Farmacobiólogo	2	44	12	13	1	0	0	72	1	39	11	12	1	0	0	64
	Químico Farmacobiólogo (Extensión Ocozocoautla)	0	31	18	5	1	0	0	55	0	29	16	5	1	0	0	51
	Escuela de Medicina Humana (Tapachula)	11	131	66	29	5	2	0	244	11	123	60	22	4	2	0	222
	Médico Cirujano	11	131	66	29	5	2	0	244	11	123	60	22	4	2	0	222
	Centro Mesoamericano de Estudios en Salud Pública y Desastres (CE Seguridad de Poblaciones Humanas ante Desastres (a distancia)	1	13	5	4	1	0	1	25	1	13	5	4	1	0	1	25
Seguridad de Poblaciones Humanas ante Desastres (a distancia)	1	13	5	4	1	0	1	25	1	13	5	4	1	0	1	25	
1407	Red de Centros Universitarios	1	11	2	5	0	0	0	19	1	11	2	5	0	0	0	19
	Facultad en Ciencias en Física y Matemáticas	0	0	0	0	0	0	0	0	0	0	0	0	0	0	0	0
	Física	0	0	0	0	0	0	0	0	0	0	0	0	0	0	0	0
	Matemáticas	0	0	0	0	0	0	0	0	0	0	0	0	0	0	0	0
	Escuela de Biociencias	1	11	2	5	0	0	0	19	1	11	2	5	0	0	0	19
Ingeniero Biotecnólogo	1	11	2	5	0	0	0	19	1	11	2	5	0	0	0	19	
Ingeniero en Sistemas Costeros	0	0	0	0	0	0	0	0	0	0	0	0	0	0	0	0	
1408	Centros Universitarios para el Desarrollo	1	53	30	49	27	21	38	219	1	53	29	49	26	19	37	214
	Centro de Estudios para el Desarrollo Municipal y Políticas Públicas (Desarrollo Municipal y Gobernabilidad (a distancia)	0	11	8	17	9	8	15	68	0	11	8	17	9	6	14	65
	Desarrollo Municipal y Gobernabilidad (a distancia)	0	3	2	8	3	2	6	24	0	3	2	8	3	1	6	23
	Estadística y Sistemas de Información (a distancia)	0	3	2	6	2	3	5	21	0	3	2	6	2	2	4	19
	Gerencia Social (a distancia)	0	5	4	3	4	3	4	23	0	5	4	3	4	3	4	23
	Centro de Estudios para la Construcción de Ciudadanía y la Seguridad	0	3	2	12	14	12	22	65	0	3	2	12	14	12	22	65
Derechos Humanos (a distancia)	0	3	2	12	14	12	22	65	0	3	2	12	14	12	22	65	
Centro de Estudios para el Arte y la Cultura (CEUNACH)	1	11	4	10	2	1	1	30	1	11	3	10	2	1	1	29	
Danza	1	11	4	10	2	1	1	30	1	11	3	10	2	1	1	29	
Sin registro ante la SEP	Sin registro ante la SEP	0	28	16	10	2	0	0	56	0	28	16	10	1	0	0	55
	Escuela de Humanidades (Tapachula)	0	28	16	10	2	0	0	56	0	28	16	10	1	0	0	55
	Pedagogía	0	28	16	10	2	0	0	56	0	28	16	10	1	0	0	55
Total		62	1,496	691	561	68	36	54	2,968	57	1,383	629	502	63	33	52	2,719

Fuente: Secretaría Académica, UNACH.

**Aspirantes y aceptados de nivel licenciatura por ubicación geográfica y género
Enero-Junio 2014**

Ubicación geográfica	Aspirantes								Aceptados							
	<17	18	19	20 a 24	25 a 29	30 a 34	>35	Total	<17	18	19	20 a 24	25 a 29	30 a 34	>35	Total
	Arriaga	2	13	13	8	1	0	0	37	2	13	13	8	1	0	0
Catazajá	1	26	4	4	2	5	1	43	1	26	4	4	2	5	1	43
Comitán	0	13	12	11	1	0	0	37	0	12	12	11	1	0	0	36
Copainalá	0	0	0	0	0	0	0	0	0	0	0	0	0	0	0	0
Huehuetán	0	17	6	4	1	0	0	28	0	16	6	4	0	0	0	26
Ocozocoautla	0	43	25	13	1	0	0	82	0	41	23	13	1	0	0	78
Pichucalco	1	48	11	6	1	0	0	67	1	45	9	4	0	0	0	59
San Cristóbal de Las Casas	1	29	18	27	2	0	0	77	1	28	18	25	2	0	0	74
Tonalá	0	0	0	0	0	0	0	0	0	0	0	0	0	0	0	0
Tapachula	21	300	137	123	17	3	2	603	19	285	129	113	15	3	2	566
Tuxtla Gutiérrez	35	1,001	456	362	42	28	50	1,974	33	912	407	317	41	25	48	1,783
Villaflores	1	6	9	3	0	0	1	20	0	5	8	3	0	0	1	17
Total	62	1,496	691	561	68	36	54	2,968	57	1,383	629	502	63	33	52	2,719

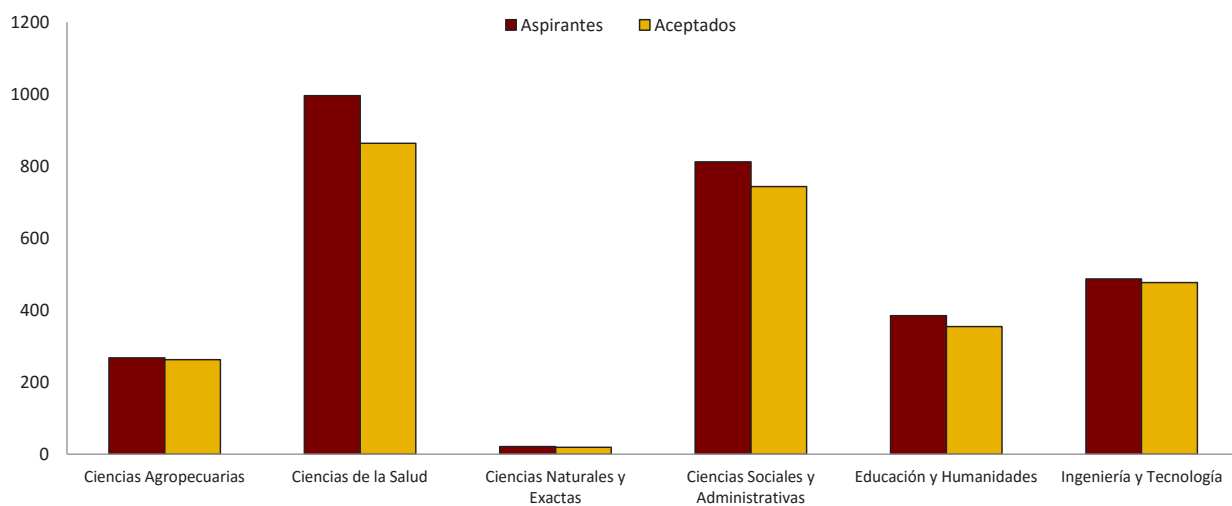
Porcentaje de alumnos aceptados por edad



Fuente: Secretaría Académica, UNACH.

Aspirantes y aceptados de nivel licenciatura por área de conocimiento, género y edad
Enero - Junio 2014

Área de conocimiento	Aspirantes							Aceptados							Total	
	<17	18	19	20 a 24	25 a 29	30 a 34	>35	Total	<17	18	19	20 a 24	25 a 29	30 a 34		>35
Ciencias Agropecuarias	6	149	61	40	4	5	2	267	5	147	60	40	3	5	2	262
Ciencias de la Salud	32	575	232	140	11	5	1	996	30	514	203	104	9	4	0	864
Ciencias Naturales y Exactas	0	3	2	6	2	3	5	21	0	3	2	6	2	2	4	19
Ciencias Sociales y Administrativas	10	336	180	185	37	21	43	812	10	304	158	172	36	20	43	743
Educación y Humanidades	9	178	89	95	9	2	3	385	7	165	81	88	8	2	3	354
Ingeniería y Tecnología	5	255	127	95	5	0	0	487	5	250	125	92	5	0	0	477
Total	62	1,496	691	561	68	36	54	2,968	57	1,383	629	502	63	33	52	2,719

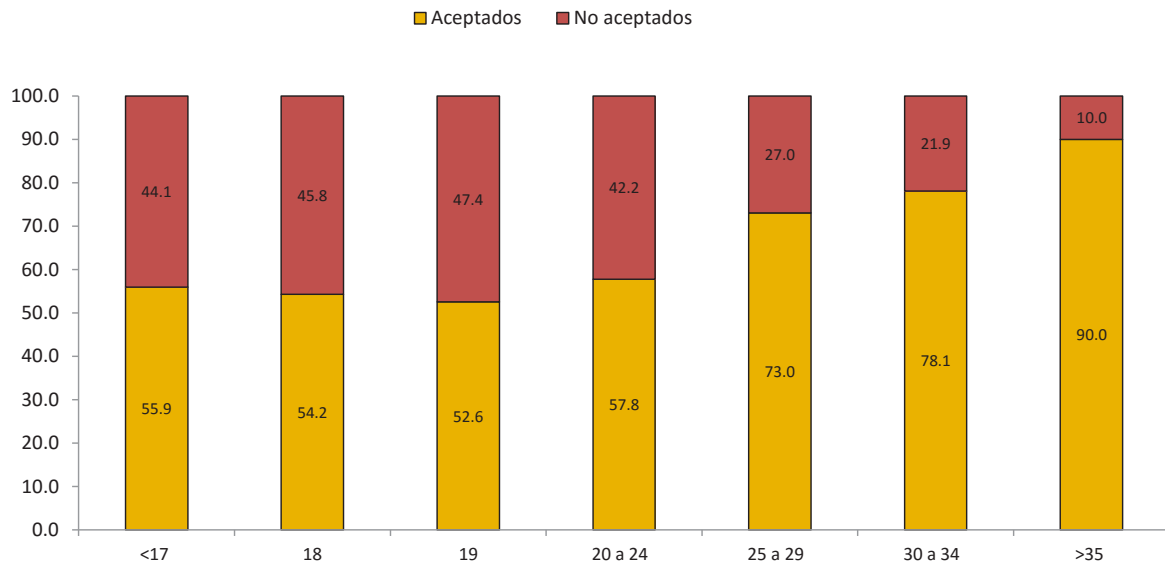


Fuente: Secretaría Académica, UNACH.

**Aspirantes y aceptados de nivel licenciatura por ubicación geográfica y género
Agosto - Diciembre 2014**

Ubicación geográfica	Aspirantes								Aceptados							
	<17	18	19	20 a 24	25 a 29	30 a 34	>35	Total	<17	18	19	20 a 24	25 a 29	30 a 34	>35	Total
Arriaga	62	74	24	12	2	0	0	174	62	71	24	12	1	0	0	170
Catazajá	46	41	25	27	5	3	1	148	37	34	19	23	4	3	1	121
Comitán	65	108	31	33	2	0	0	239	64	106	30	32	2	0	0	234
Copainalá	16	18	10	19	0	0	0	63	15	18	10	19	0	0	0	62
Huehuetán	48	68	34	26	1	0	0	177	48	66	32	25	1	0	0	172
Ocozocoautla	73	91	28	25	1	0	0	218	39	47	6	6	0	0	0	98
Pichucalco	52	52	18	32	3	2	1	160	51	50	18	32	3	2	1	157
San Cristóbal de Las Casas	281	387	132	122	9	3	2	936	152	190	67	68	8	0	2	487
Tonalá	37	61	26	11	0	0	0	135	37	60	25	11	0	0	0	133
Tapachula	706	833	249	168	18	16	16	2006	437	481	139	104	12	9	14	1196
Tuxtla Gutiérrez	2106	2628	856	598	72	48	70	6378	999	1217	376	282	52	43	63	3032
Villaflores	27	57	17	14	2	1	0	118	26	56	16	14	1	0	0	113
Total	3,519	4,418	1,450	1,087	115	73	90	10,752	1,967	2,396	762	628	84	57	81	5,975

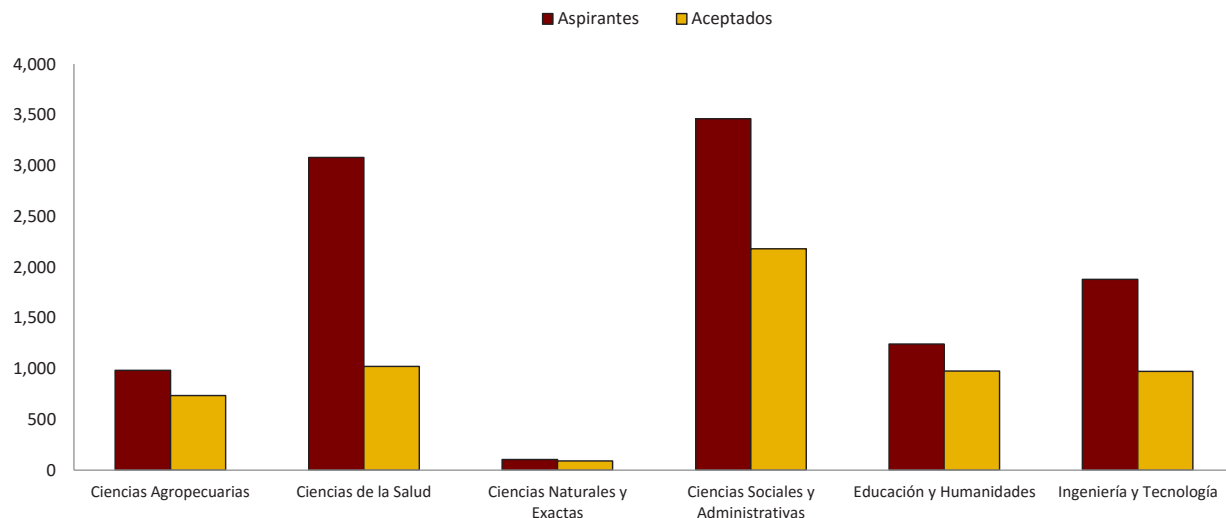
Porcentaje de alumnos aceptados por edad




Fuente: Secretaría Académica, UNACH.

Aspirantes y aceptados de nivel licenciatura por área de conocimiento, género y edad
Agosto - Diciembre 2014

Área de conocimiento	Aspirantes								Aceptados							
	<17	18	19	20 a 24	25 a 29	30 a 34	>35	Total	<17	18	19	20 a 24	25 a 29	30 a 34	>35	Total
Ciencias Agropecuarias	309	350	159	143	16	5	1	983	236	256	113	114	11	4	1	735
Ciencias de la Salud	1,112	1,307	429	206	16	8	3	3,081	378	436	138	61	3	4	1	1,021
Ciencias Naturales y Exactas	38	31	16	8	2	4	7	106	34	26	11	7	2	3	7	90
Ciencias Sociales y Administrativas	1,051	1,441	448	384	50	37	51	3,462	681	866	267	246	41	31	48	2,180
Educación y Humanidades	336	489	173	173	27	18	26	1,242	265	392	130	127	26	14	23	977
Ingeniería y Tecnología	673	800	225	173	4	1	2	1,878	373	420	103	73	1	1	1	972
Total	3,519	4,418	1,450	1,087	115	73	90	10,752	1,967	2,396	762	628	84	57	81	5,975



Fuente: Secretaría Académica, UNACH.



Población escolar de licenciatura

**Población escolar de nivel licenciatura por programa educativo, DES, Unidad Académica y género
Enero - Junio 2014**

Clave DES	UA / Programa Educativo	Prope- deútico	Nuevo Ingreso			Reingreso			Subtotal		Total
			M	F	Total	M	F	Total	M	F	
1401	Ciencias Agropecuarias	0	147	74	221	1,567	497	2,064	1,714	571	2,285
	Facultad de Medicina Veterinaria y Zootecnia	0	111	58	169	356	126	482	467	184	651
	Médico Veterinario Zootecnista *	0	9	5	14	356	126	482	365	131	496
	Médico Veterinario Zootecnista	0	46	34	80	0	0	0	46	34	80
	Médico Veterinario Zootecnista (Extensión Pichucalco)	0	56	19	75	0	0	0	56	19	75
	Facultad de Ciencias Agrícolas	0	17	8	25	454	111	565	471	119	590
	Ingeniero Agrónomo Tropical	0	17	8	25	356	77	433	373	85	458
	Ingeniero Forestal	0	0	0	0	98	34	132	98	34	132
	Facultad de Ciencias Agronómicas	0	14	3	17	323	78	401	337	81	418
	Gestión de Cadenas Productivas	0	0	0	0	0	0	0	0	0	0
	Ingeniero Agrónomo	0	14	3	17	323	78	401	337	81	418
	Escuela Maya de Estudios Agropecuarios	0	0	0	0	213	83	296	213	83	296
	Ingeniería en Agronomía	0	0	0	0	60	17	77	60	17	77
	Ingeniería en Desarrollo Rural	0	0	0	0	13	17	30	13	17	30
	Ingeniería en Proceso Agroindustriales	0	0	0	0	19	16	35	19	16	35
	Ingeniería en Sistemas Forestales	0	0	0	0	41	18	59	41	18	59
	Medicina Veterinaria y Zootecnia	0	0	0	0	80	15	95	80	15	95
	Escuela de Estudios Agropecuarios Mezcalapa	0	0	0	0	102	34	136	102	34	136
	Ingeniería en Agronomía	0	0	0	0	40	25	65	40	25	65
	Médico Veterinario Zootecnista	0	0	0	0	62	9	71	62	9	71
Coordinación de la Licenciatura en Ingeniería Agroindustrial (Arriaga)	0	5	5	10	119	65	184	124	70	194	
Ingeniero Agroindustrial	0	5	5	10	119	65	184	124	70	194	
1402	Ciencias Administrativas y Contables	0	358	385	743	2,912	3,415	6,327	3,270	3,800	7,070
	Facultad de Contaduría y Administración	0	210	224	434	1,461	1,580	3,041	1,671	1,804	3,475
	Administración	0	79	74	153	511	511	1,022	590	585	1,175
	Contaduría	0	56	76	132	374	422	796	430	498	928
	Gestión Turística	0	26	59	85	246	545	791	272	604	876
	Sistemas Computacionales	0	49	15	64	330	102	432	379	117	496
	Facultad de Contaduría Pública	0	41	45	86	408	400	808	449	445	894
	Contaduría	0	23	39	62	221	327	548	244	366	610
	Sistemas Computacionales	0	18	6	24	187	73	260	205	79	284
	Facultad de Ciencias de la Administración	0	55	66	121	399	631	1,030	454	697	1,151
	Administración	0	30	39	69	180	212	392	210	251	461
	Agronegocios	0	7	3	10	69	48	117	76	51	127
	Comercio Internacional	0	6	8	14	58	101	159	64	109	173
	Gestión Turística	0	12	16	28	92	270	362	104	286	390
	Facultad de Ciencias Administrativas (Comitán)	0	33	40	73	299	366	665	332	406	738
	Administración	0	12	18	30	127	188	315	139	206	345
	Contaduría	0	21	22	43	172	178	350	193	200	393
	Escuela de Contaduría y Administración (Pichucalco)	0	1	0	1	80	133	213	81	133	214
	Administración	0	0	0	0	42	58	100	42	58	100
	Agronegocios	0	0	0	0	0	0	0	0	0	0
Contaduría	0	1	0	1	38	75	113	39	75	114	
Escuela de Ciencias Administrativas Istmo-Costa (Arriaga)	0	1	0	1	107	103	210	108	103	211	
Administración	0	0	0	0	60	62	122	60	62	122	
Contaduría	0	1	0	1	47	41	88	48	41	89	
Escuela de Ciencias Administrativas Istmo-Costa (Tonalá)	0	0	0	0	149	168	317	149	168	317	
Administración	0	0	0	0	65	88	153	65	88	153	
Contaduría	0	0	0	0	74	66	140	74	66	140	
Gestión Turística	0	0	0	0	10	14	24	10	14	24	
Centro Universidad-Empresa (CEUNE)	0	17	10	27	9	34	43	26	44	70	
Gestión de la Micro, Pequeña y Mediana Empresa (a distancia)	0	17	10	27	9	34	43	26	44	70	
1403	Enseñanzas de las Lenguas	0	48	52	100	246	366	612	294	418	712
	Facultad de Lenguas (Tuxtla)	0	14	14	28	89	149	238	103	163	266
	Enseñanza del Francés	0	0	0	0	5	10	15	5	10	15
	Enseñanza del Inglés	0	14	14	28	84	139	223	98	153	251
	Escuela de Lenguas (San Cristóbal de Las Casas)	0	8	11	19	63	88	151	71	99	170
	Enseñanza del Inglés *	0	0	0	0	1	0	1	0	0	1
	Enseñanza del Inglés	0	8	11	19	62	88	150	70	99	169
Escuela de Lenguas (Tapachula)	0	26	27	53	94	129	223	120	156	276	
Enseñanza del Inglés	0	18	17	35	88	122	210	106	139	245	
Inglés (a distancia)	0	8	10	18	6	7	13	14	17	31	

Continúa..

Clave DES	UA / Programa Educativo	Prope- deútico	Nuevo Ingreso			Reingreso			Subtotal		Total
			M	F	Total	M	F	Total	M	F	
1404	Ingeniería y Arquitectura	0	227	90	317	1,347	526	1,873	1,574	616	2,190
	Facultad de Ingeniería	0	165	35	200	842	199	1,041	1,007	234	1,241
	Ingeniería Civil	0	165	35	200	842	199	1,041	1,007	234	1,241
	Facultad de Arquitectura	0	62	55	117	505	327	832	567	382	949
	Arquitectura *	0	0	0	0	505	327	832	505	327	832
	Arquitectura	0	62	55	117	0	0	0	62	55	117
1405	Ciencias Sociales y Humanidades	0	213	268	481	1,598	2,157	3,755	1,811	2,425	4,236
	Facultad de Derecho	0	77	80	157	409	534	943	486	614	1,100
	Derecho *	0	0	0	0	0	1	1	0	1	1
	Derecho	0	77	80	157	409	533	942	486	613	1,099
	Facultad de Ciencias Sociales	0	39	32	71	421	420	841	460	452	912
	Antropología Social *	0	0	0	0	4	4	8	4	4	8
	Antropología Social	0	7	3	10	32	24	56	39	27	66
	Economía *	0	0	0	0	50	49	99	50	49	99
	Economía	0	20	15	35	180	142	322	200	157	357
	Historia *	0	0	0	0	5	2	7	5	2	7
	Historia	0	6	2	8	54	50	104	60	52	112
	Sociología *	0	0	0	0	27	36	63	27	36	63
	Sociología	0	6	12	18	69	113	182	75	125	200
	Facultad de Humanidades	0	97	156	253	740	1,179	1,919	837	1,335	2,172
	Bibliotecología *	0	0	0	0	0	0	0	0	0	0
	Bibliotecología y Gestión de Información *	0	0	0	0	15	36	51	15	36	51
	Bibliotecología y Gestión de Información	0	2	4	6	9	6	15	11	10	21
	Ciencias de la Comunicación	0	0	0	0	0	1	1	0	1	1
	Comunicación *	0	0	0	0	185	216	401	185	216	401
	Comunicación	0	42	46	88	67	69	136	109	115	224
	Filosofía *	0	0	0	0	14	10	24	14	10	24
	Filosofía	0	2	2	4	17	6	23	19	8	27
	Lengua y Literatura Hispanoamericanas *	0	0	0	0	59	95	154	59	95	154
	Lengua y Literatura Hispanoamericanas *	0	5	8	13	12	36	48	17	44	61
	Pedagogía	0	0	0	0	183	375	558	183	375	558
	Pedagogía *	0	46	96	142	153	289	442	199	385	584
	Tecnologías de Información y Comunicación Aplicadas a la Educación (a distancia)	0	0	0	0	26	40	66	26	40	66
Coordinación de Gestión y Autodesarrollo Indígena	0	0	0	0	28	24	52	28	24	52	
Gestión y Autodesarrollo Indígena	0	0	0	0	28	24	52	28	24	52	
1406	Ciencias de la Salud	115	178	174	352	1,036	992	2,028	1,214	1,166	2,380
	Facultad de Medicina Humana	0	79	69	148	502	465	967	581	534	1,115
	Gerontología (Extensión Ocozocoautla)	0	9	21	30	19	17	36	28	38	66
	Médico Cirujano *	0	0	0	0	425	390	815	425	390	815
	Médico Cirujano	0	70	48	118	58	58	116	128	106	234
	Facultad de Ciencias Químicas	115	58	62	120	231	258	489	289	320	609
	Químico Farmacobiólogo	64	58	62	120	231	258	489	289	320	609
	Químico Farmacobiólogo (Extensión Ocozocoautla)	51	0	0	0	0	0	0	0	0	0
	Escuela de Medicina Humana (Tapachula)	0	38	40	78	283	263	546	321	303	624
	Médico Cirujano *	0	0	0	0	244	233	477	244	233	477
	Médico Cirujano	0	38	40	78	39	30	69	77	70	147
	Centro Mesoamericano de Estudios en Salud Pública y Desastres (CEMESAD)	0	3	3	6	20	6	26	23	9	32
	Seguridad de Poblaciones Humanas ante Desastres (a distancia)	0	3	3	6	20	6	26	23	9	32
1407	Red de Centros Universitarios	0	11	9	20	164	126	290	175	135	310
	Facultad en Ciencias en Física y Matemáticas	0	1	0	1	55	36	91	56	36	92
	Física	0	0	0	0	29	13	42	29	13	42
	Matemáticas	0	1	0	1	26	23	49	27	23	50
	Escuela de Biociencias	0	10	9	19	109	90	199	119	99	218
Ingeniero Biotecnólogo	0	10	9	19	82	67	149	92	76	168	
Ingeniero en Sistemas Costeros	0	0	0	0	27	23	50	27	23	50	
1408	Centros Universitarios para el Desarrollo	0	68	62	130	87	75	162	155	137	292
	Centro de Estudios para el Desarrollo Municipal y Políticas Públicas (CEDES)	0	21	18	39	40	42	82	61	60	121
	Desarrollo Municipal y Gobernabilidad (a distancia) *	0	0	0	0	2	2	4	2	2	4
	Desarrollo Municipal y Gobernabilidad (a distancia)	0	8	6	14	17	14	31	25	20	45
	Estadística y Sistemas de Información (a distancia) *	0	0	0	0	3	1	4	3	1	4
	Estadística y Sistemas de Información (a distancia)	0	7	4	11	12	11	23	19	15	34
	Gerencia Social (a distancia) *	0	0	0	0	1	0	1	1	0	1
	Gerencia Social (a distancia)	0	6	8	14	5	14	19	11	22	33
	Centro de Estudios para la Construcción de Ciudadanía y la Seguridad (CECOCISE)	0	34	28	62	39	21	60	73	49	122
	Derechos Humanos (a distancia)	0	34	28	62	39	21	60	73	49	122
Centro de Estudios para el Arte y la Cultura (CEUNACH)	0	13	16	29	8	12	20	21	28	49	
Danza	0	13	16	29	8	12	20	21	28	49	
	Sin registro ante la SEP	0	26	63	89	159	355	514	185	418	603
	Escuela de Humanidades (Tapachula)	0	26	63	89	159	355	514	185	418	603
	Pedagogía *	0	0	0	0	104	197	301	104	197	301
	Pedagogía	0	26	63	89	55	158	213	81	221	302
Total		115	1,276	1,177	2,453	9,116	8,509	17,625	10,392	9,686	20,078

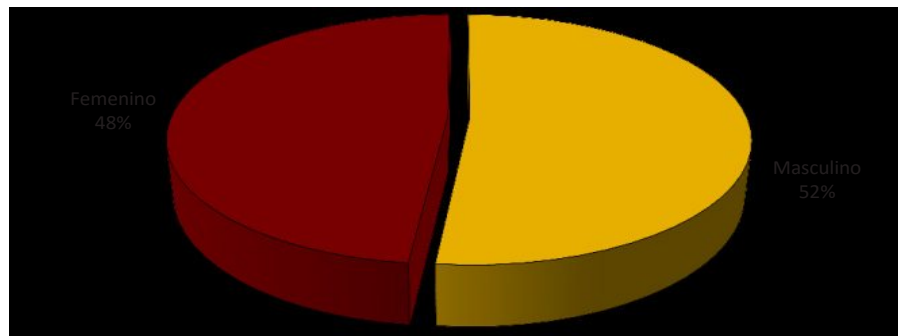
Fuente: Dirección de Servicios Escolares, UNACH.

* Plan en Liquidación.

** Incluye Extensión Pijijapan.

**Población escolar de nivel licenciatura por ubicación geográfica y género
Enero - Junio 2014**

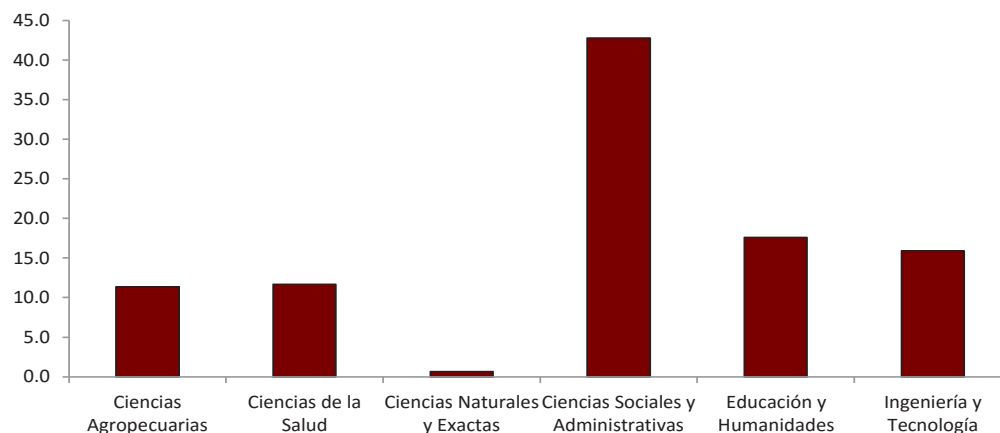
Ubicación geográfica	Masculino	Femenino	Total	% Ubicación Geográfica
Arriaga	232	173	405	2
Catazajá	213	83	296	1
Comitán	332	406	738	4
Copainalá	102	34	136	1
Huehuetán	471	119	590	3
Ocozocoautla	28	38	66	0
Pichucalco	137	152	289	1
San Cristóbal de Las Casas	1,045	1,189	2,234	11
Tonalá	149	168	317	2
Tapachula	1,937	2,438	4,375	22
Tuxtla Gutiérrez	5,409	4,805	10,214	51
Villaflores	337	81	418	2
Total	10,392	9,686	20,078	100



Fuente: Dirección de Servicios Escolares, UNACH.

**Población escolar de nivel licenciatura por área de conocimiento y género
Enero - Junio 2014**

Área de conocimiento	Masculino	Femenino	Total
Ciencias Agropecuarias	1,714	571	2,285
Ciencias de la Salud	1,191	1,157	2,348
Ciencias Naturales y Exactas	78	52	130
Ciencias Sociales y Administrativas	3,795	4,796	8,591
Educación y Humanidades	1,337	2,199	3,536
Ingeniería y Tecnología	2,277	911	3,188
Total	10,392	9,686	20,078



Fuente: Dirección de Servicios Escolares, UNACH.

**Población escolar de nivel licenciatura por programa educativo, DES, Unidad Académica y género
Agosto - Diciembre 2014**

Clave DES	UA / Programa Educativo	Prope- deútico	Nuevo Ingreso			Reingreso			Subtotal		Total
			M	F	Total	M	F	Total	M	F	
1401	Ciencias Agropecuarias	0	393	142	535	1,287	432	1,719	1,680	574	2,254
	Facultad de Medicina Veterinaria y Zootecnia	0	42	15	57	354	149	503	396	164	560
	Médico Veterinario Zootecnista *	0	0	0	0	296	106	402	296	106	402
	Médico Veterinario Zootecnista	0	42	15	57	36	32	68	78	47	125
	Médico Veterinario Zootecnista (Extensión Pichucalco)	0	0	0	0	22	11	33	22	11	33
	Facultad de Ciencias Agrícolas	0	119	42	161	339	83	422	458	125	583
	Ingeniero Agrónomo Tropical	0	96	31	127	263	58	321	359	89	448
	Ingeniero Forestal	0	23	11	34	76	25	101	99	36	135
	Facultad de Ciencias Agronómicas	0	94	18	112	282	65	347	376	83	459
	Gestión de Cadenas Productivas	0	0	0	0	0	0	0	0	0	0
	Ingeniero Agrónomo	0	94	18	112	282	65	347	376	83	459
	Escuela Maya de Estudios Agropecuarios	0	76	39	115	147	54	201	223	93	316
	Ingeniería en Agronomía	0	18	7	25	43	14	57	61	21	82
	Ingeniería en Desarrollo Rural	0	4	4	8	10	12	22	14	16	30
	Ingeniería en Proceso Agroindustriales	0	3	7	10	10	10	20	13	17	30
	Ingeniería en Sistemas Forestales	0	9	4	13	27	13	40	36	17	53
	Medicina Veterinaria y Zootecnia	0	42	17	59	57	5	62	99	22	121
	Seguridad Alimentaria	0	0	0	0	0	0	0	0	0	0
	Escuela de Estudios Agropecuarios Mezcalapa	0	38	9	47	62	24	86	100	33	133
	Ingeniería en Agronomía	0	10	5	15	23	18	41	33	23	56
Médico Veterinario Zootecnista	0	28	4	32	39	6	45	67	10	77	
Coordinación de la Licenciatura en Ingeniería Agroindustrial (Arriaga)	0	24	19	43	103	57	160	127	76	203	
Ingeniero Agroindustrial	0	24	19	43	103	57	160	127	76	203	
1402	Ciencias Administrativas y Contables	0	583	634	1,217	2,776	3,248	6,024	3,359	3,882	7,241
	Facultad de Contaduría y Administración	0	212	186	398	1,428	1,558	2,986	1,640	1,744	3,384
	Administración	0	61	61	122	519	520	1,039	580	581	1,161
	Contaduría	0	48	57	105	382	431	813	430	488	918
	Gestión Turística	0	21	54	75	224	511	735	245	565	810
	Sistemas Computacionales	0	82	14	96	303	96	399	385	110	495
	Facultad de Contaduría Pública	0	77	84	161	373	369	742	450	453	903
	Contaduría	0	45	69	114	202	302	504	247	371	618
	Sistemas Computacionales	0	32	15	47	171	67	238	203	82	285
	Facultad de Ciencias de la Administración	0	60	90	150	386	580	966	446	670	1,116
	Administración	0	27	28	55	178	212	390	205	240	445
	Agronegocios	0	4	4	8	67	41	108	71	45	116
	Comercio Internacional	0	13	15	28	54	91	145	67	106	173
	Gestión Turística	0	16	43	59	87	236	323	103	279	382
	Facultad de Ciencias Administrativas (Comitán)	0	81	99	180	275	348	623	356	447	803
	Administración	0	43	42	85	110	172	282	153	214	367
	Contaduría	0	38	57	95	165	176	341	203	233	436
	Escuela de Contaduría y Administración (Pichucalco)	0	48	51	99	76	125	201	124	176	300
	Administración	0	19	20	39	40	57	97	59	77	136
	Agronegocios	0	6	3	9	0	0	0	6	3	9
Contaduría	0	23	28	51	36	68	104	59	96	155	
Escuela de Ciencias Administrativas Istmo-Costa (Arriaga)	0	32	38	70	105	100	205	137	138	275	
Administración	0	22	16	38	59	61	120	81	77	158	
Contaduría	0	10	22	32	46	39	85	56	61	117	
Escuela de Ciencias Administrativas Istmo-Costa (Tonalá)	0	58	68	126	124	145	269	182	213	395	
Administración	0	28	28	56	55	82	137	83	110	193	
Contaduría	0	23	18	41	69	63	132	92	81	173	
Gestión Turística	0	7	22	29	0	0	0	7	22	29	
Centro Universidad-Empresa (CEUNE)	0	15	18	33	9	23	32	24	41	65	
Gestión de la Micro, Pequeña y Mediana Empresa (a distancia)	0	15	18	33	9	23	32	24	41	65	
1403	Enseñanzas de las Lenguas	0	60	111	171	257	358	615	317	469	786
	Facultad de Lenguas (Tuxtla)	0	21	46	67	95	142	237	116	188	304
	Enseñanza del Francés	0	0	0	0	2	7	9	2	7	9
	Enseñanza del Inglés	0	21	46	67	93	135	228	114	181	295
	Escuela de Lenguas (San Cristóbal de Las Casas)	0	15	22	37	55	84	139	70	106	176
	Enseñanza del Inglés	0	15	22	37	55	84	139	70	106	176
	Escuela de Lenguas (Tapachula)	0	24	43	67	107	132	239	131	175	306
Enseñanza del Inglés	0	11	34	45	94	120	214	105	154	259	
Inglés (a distancia)	0	13	9	22	13	12	25	26	21	47	

Continúa...

Clave DES	UA / Programa Educativo	Prope- deúctico	Nuevo Ingreso			Reingreso			Subtotal		Total
			M	F	Total	M	F	Total	M	F	
1404	Ingeniería y Arquitectura	0	284	56	340	1,203	731	1,934	1,487	787	2,274
	Facultad de Ingeniería	0	210	41	251	866	214	1,080	1,076	255	1,331
	Ingeniería Civil	0	210	41	251	866	214	1,080	1,076	255	1,331
	Facultad de Arquitectura	0	74	15	89	337	517	854	411	532	943
	Arquitectura *	0	0	0	0	283	423	706	283	423	706
	Arquitectura	0	74	15	89	54	94	148	128	109	237
1405	Ciencias Sociales y Humanidades	0	345	395	740	1,489	2,054	3,543	1,834	2,449	4,283
	Facultad de Derecho	0	72	77	149	423	540	963	495	617	1,112
	Derecho *	0	0	0	0	0	0	0	0	0	0
	Derecho	0	72	77	149	423	540	963	495	617	1,112
	Facultad de Ciencias Sociales	0	91	91	182	298	304	602	389	395	784
	Antropología Social	0	12	15	27	26	11	37	38	26	64
	Economía *	0	0	0	0	24	17	41	24	17	41
	Economía	0	26	40	66	137	124	261	163	164	327
	Historia *	0	0	0	0	2	1	3	2	1	3
	Historia	0	22	7	29	43	35	78	65	42	107
	Sociología *	0	0	0	0	14	15	29	14	15	29
	Sociología	0	31	29	60	52	101	153	83	130	213
	Facultad de Humanidades	0	175	219	394	748	1,184	1,932	923	1,403	2,326
	Bibliotecología y Gestión de Información *	0	0	0	0	14	32	46	14	32	46
	Bibliotecología y Gestión de Información	0	7	7	14	11	10	21	18	17	35
	Comunicación *	0	0	0	0	159	186	345	159	186	345
	Comunicación	0	64	52	116	103	111	214	167	163	330
	Filosofía *	0	0	0	0	13	11	24	13	11	24
	Filosofía	0	12	9	21	18	7	25	30	16	46
	Lengua y Literatura Hispanoamericanas *	0	0	0	0	48	81	129	48	81	129
	Lengua y Literatura Hispanoamericanas	0	14	22	36	17	39	56	31	61	92
	Pedagogía *	0	0	0	0	153	310	463	153	310	463
	Pedagogía	0	59	106	165	192	367	559	251	473	724
Tecnologías de Información y Comunicación Aplicadas a la Educación (a distancia)	0	19	23	42	20	30	50	39	53	92	
Escuela de Gestión y Autodesarrollo Indígena	0	7	8	15	20	26	46	27	34	61	
Gestión y Autodesarrollo Indígena	0	7	8	15	20	26	46	27	34	61	
1406	Ciencias de la Salud	163	167	162	329	1,040	1,009	2,049	1,207	1,171	2,378
	Facultad de Medicina Humana	0	79	87	166	534	501	1,035	613	588	1,201
	Gerontología (Extensión Ocozocoautla)	0	10	24	34	27	35	62	37	59	96
	Médico Cirujano *	0	0	0	0	379	360	739	379	360	739
	Médico Cirujano	0	69	63	132	128	106	234	197	169	366
	Facultad de Ciencias Químicas	163	32	34	66	256	271	527	288	305	593
	Químico Farmacobiólogo	93	32	34	66	256	271	527	288	305	593
	Químico Farmacobiólogo (Extensión Ocozocoautla)	70	0	0	0	0	0	0	0	0	0
	Escuela de Medicina Humana (Tapachula)	0	40	37	77	240	231	471	280	268	548
	Médico Cirujano *	0	0	0	0	173	164	337	173	164	337
Médico Cirujano	0	40	37	77	67	67	134	107	104	211	
Centro Mesoamericano de Estudios en Salud Pública y Desastres (CEMESAD)	0	16	4	20	10	6	16	26	10	36	
Seguridad de Poblaciones Humanas ante Desastres (a distancia)	0	16	4	20	10	6	16	26	10	36	
1407	Red de Centros Universitarios	0	30	19	49	136	103	239	166	122	288
	Facultad en Ciencias en Física y Matemáticas	0	0	0	0	35	22	57	35	22	57
	Física	0	0	0	0	21	9	30	21	9	30
	Matemáticas	0	0	0	0	14	13	27	14	13	27
	Escuela de Biociencias	0	30	19	49	101	81	182	131	100	231
Ingeniero Biotecnólogo	0	21	15	36	80	62	142	101	77	178	
Ingeniero en Sistemas Costeros	0	9	4	13	21	19	40	30	23	53	
1408	Centros Universitarios para el Desarrollo	0	73	52	125	102	91	193	175	143	318
	Centro de Estudios para el Desarrollo Municipal y Políticas Públicas (CEDES)	0	41	24	65	43	37	80	84	61	145
	Desarrollo Municipal y Gobernabilidad (a distancia) *	0	0	0	0	3	1	4	3	1	4
	Desarrollo Municipal y Gobernabilidad (a distancia)	0	18	6	24	19	11	30	37	17	54
	Estadística y Sistemas de Información (a distancia) *	0	0	0	0	3	1	4	3	1	4
	Estadística y Sistemas de Información (a distancia)	0	16	8	24	10	12	22	26	20	46
	Gerencia Social (a distancia) *	0	0	0	0	1	0	1	1	0	1
	Gerencia Social (a distancia)	0	7	10	17	7	12	19	14	22	36
	Centro de Estudios para la Construcción de Ciudadanía y la Seguridad (CECOCISE)	0	32	28	60	43	30	73	75	58	133
	Derechos Humanos (a distancia)	0	32	28	60	43	30	73	75	58	133
Centro de Estudios para el Arte y la Cultura (CEUNACH)	0	0	0	0	16	24	40	16	24	40	
Danza	0	0	0	0	16	24	40	16	24	40	
Sin registro ante la SEP		0	30	52	82	160	364	524	190	416	606
	Escuela de Humanidades (Tapachula)	0	30	52	82	160	364	524	190	416	606
	Pedagogía *	0	0	0	0	87	160	247	87	160	247
	Pedagogía	0	30	52	82	73	204	277	103	256	359
Total		163	1,965	1,623	3,588	8,450	8,390	16,840	10,415	10,013	20,428

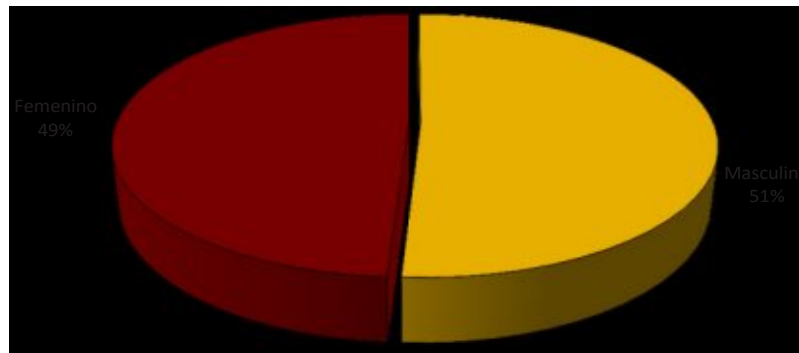
Fuente: Dirección de Servicios Escolares, UNACH.

* Plan en Liquidación.

** Incluye Extensión Pijijapan.

**Población escolar de nivel licenciatura por ubicación geográfica y género
Agosto - Diciembre 2014**

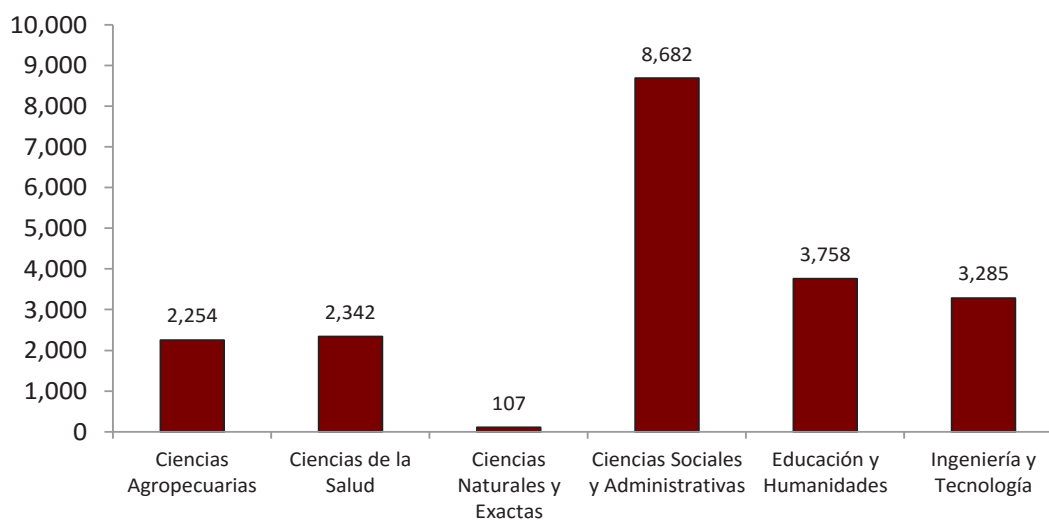
Ubicación geográfica	Masculino	Femenino	Total	% Ubicación Geográfica
Arriaga	264	214	478	2
Catazajá	223	93	316	2
Comitán	356	447	803	4
Copainalá	100	33	133	1
Huehuetán	458	125	583	3
Ocozocoautla	37	59	96	0
Pichucalco	146	187	333	2
San Cristóbal de Las Casas	981	1,152	2,133	10
Tonalá	182	213	395	2
Tapachula	1,916	2,387	4,303	21
Tuxtla Gutiérrez	5,376	5,020	10,396	51
Villaflores	376	83	459	2
Total	10,415	10,013	20,428	100



Fuente: Dirección de Servicios Escolares, UNACH.

**Población escolar de nivel licenciatura por área de conocimiento y género
Agosto - Diciembre 2014**

Área de conocimiento	Masculino	Femenino	Total
Ciencias Agropecuarias	1,680	574	2,254
Ciencias de la Salud	1,181	1,161	2,342
Ciencias Naturales y Exactas	64	43	107
Ciencias Sociales y Administrativas	3,838	4,844	8,682
Educación y Humanidades	1,446	2,312	3,758
Ingeniería y Tecnología	2,206	1,079	3,285
Total	10,415	10,013	20,428



Fuente: Dirección de Servicios Escolares, UNACH.



**Población escolar de nivel posgrado por programa educativo, DES, Unidad Académica y género
Enero - Junio 2014**

Clave DES	DES/ UA / Programa Educativo	Nuevo Ingreso			Reingreso			Subtotal		Total
		M	F	Total	M	F	Total	M	F	
1401	Ciencias Agropecuarias	0	0	0	26	15	41	26	15	41
	Facultad de Medicina Veterinaria y Zootecnia	0	0	0	10	7	17	10	7	17
	Maestría:	0	0	0	10	7	17	10	7	17
	Ciencias en Producción Agropecuaria Tropical	0	0	0	10	7	17	10	7	17
	Especialidad:	0	0	0	0	0	0	0	0	0
	Sanidad Animal	0	0	0	0	0	0	0	0	0
	Facultad de Ciencias Agrícolas	0	0	0	7	5	12	7	5	12
	Doctorado:	0	0	0	0	0	0	0	0	0
	Ciencias en Agricultura Tropical	0	0	0	0	0	0	0	0	0
	Maestría:	0	0	0	7	5	12	7	5	12
Ciencias en Producción Agropecuaria Tropical	0	0	0	7	5	12	7	5	12	
Facultad de Ciencias Agronómicas	0	0	0	9	3	12	9	3	12	
Maestría:	0	0	0	9	3	12	9	3	12	
Ciencias en Producción Agropecuaria Tropical	0	0	0	9	3	12	9	3	12	
1402	Ciencias Administrativas y Contables	64	33	97	91	92	183	155	125	280
	Facultad de Contaduría y Administración	35	25	60	44	41	85	79	66	145
	Doctorado	0	0	0	1	3	4	1	3	4
	Gestión para el Desarrollo	0	0	0	1	3	4	1	3	4
	Maestría:	35	25	60	43	38	81	78	63	141
	Gestión para el Desarrollo	0	0	0	3	1	4	3	1	4
	Administración, con terminal en:							0	0	0
	Administración Pública	13	14	27	13	17	30	26	31	57
	Dirección de Negocios	22	11	33	15	16	31	37	27	64
	Finanzas *	0	0	0	0	0	0	0	0	0
	Gestión y Planificación Turística *	0	0	0	0	0	0	0	0	0
	Mercadotecnia *	0	0	0	0	0	0	0	0	0
	Organizaciones *	0	0	0	0	0	0	0	0	0
	Tecnologías de Información	0	0	0	12	4	16	12	4	16
	Personal *	0	0	0	0	0	0	0	0	0
	Facultad de Contaduría Pública	29	8	37	21	18	39	50	26	76
	Maestría:	29	8	37	21	18	39	50	26	76
	Estudios Fiscales	0	0	0	0	0	0	0	0	0
	Administración, con terminal en:							0	0	0
	Finanzas	29	8	37	21	18	39	50	26	76
	Organizaciones	0	0	0	0	0	0	0	0	0
	Facultad de Ciencias de la Administración	0	0	0	20	30	50	20	30	50
	Maestría:	0	0	0	20	30	50	20	30	50
Administración, con terminal en:							0	0	0	
Dirección de Negocios *	0	0	0	0	0	0	0	0	0	
Mercadotecnia	0	0	0	9	13	22	9	13	22	
Organizaciones *	0	0	0	0	0	0	0	0	0	
Personal	0	0	0	11	17	28	11	17	28	
Facultad de Ciencias Administrativas (Comitán)	0	0	0	6	3	9	6	3	9	
Maestría:	0	0	0	6	3	9	6	3	9	
Desarrollo e Innovación Empresarial	0	0	0	6	3	9	6	3	9	
1403	Enseñanzas de las Lenguas									
1404	Ingeniería y Arquitectura	4	6	10	52	24	76	56	30	86
	Facultad de Ingeniería	4	6	10	52	24	76	56	30	86
	Doctorado:	1	0	1	3	0	3	4	0	4
	Interinstitucional de Ingeniería Civil (CUMEX)	1	0	1	3	0	3	4	0	4
	Maestría en:	3	6	9	40	18	58	43	24	67
	Ciencias con Especialidad en Matemática Educativa	3	6	9	5	1	6	8	7	15
	Ingeniería, con terminal en:							0	0	0
	Calidad del Agua	0	0	0	5	5	10	5	5	10
	Construcción	0	0	0	23	7	30	23	7	30
	Hidráulica	0	0	0	7	5	12	7	5	12
	Especialidad:	0	0	0	9	6	15	9	6	15
	Didáctica de las Matemáticas	0	0	0	9	6	15	9	6	15
	Facultad de Arquitectura	0	0	0	0	0	0	0	0	0
	Maestría:	0	0	0	0	0	0	0	0	0
	Arquitectura y Urbanismo	0	0	0	0	0	0	0	0	0
	Especialidad:	0	0	0	0	0	0	0	0	0
	Proyectos de Arquitectura y Urbanismo *	0	0	0	0	0	0	0	0	0

Continúa...

Clave DES	DES/ UA / Programa Educativo	Nuevo Ingreso			Reingreso			Subtotal		Total
		M	F	Total	M	F	Total	M	F	
1405	Ciencias Sociales y Humanidades	37	40	77	78	64	142	115	104	219
	Facultad de Derecho	21	15	36	20	18	38	41	33	74
	Doctorado:	6	2	8	6	7	13	12	9	21
	Derechos Humanos	6	2	8	6	7	13	12	9	21
	Maestría:	15	13	28	14	11	25	29	24	53
	Derecho Constitucional y Amparo	15	13	28	14	11	25	29	24	53
	Especialidad:	0	0	0	0	0	0	0	0	0
	Sistema de Justicia para Adolescentes	0	0	0	0	0	0	0	0	0
	Facultad de Ciencias Sociales	0	0	0	0	0	0	0	0	0
	Maestría:	0	0	0	0	0	0	0	0	0
	Desarrollo Local	0	0	0	0	0	0	0	0	0
	Facultad de Humanidades	16	25	41	58	46	104	74	71	145
	Doctorado:	9	13	22	20	13	33	29	26	55
	Estudios Regionales	9	13	22	20	13	33	29	26	55
	Maestría:	0	0	0	38	33	71	38	33	71
	Estudios Culturales	0	0	0	29	29	58	29	29	58
	Letras Mexicanas del Siglo XX *	0	0	0	0	0	0	0	0	0
Psicopedagogía *	0	0	0	0	0	0	0	0	0	
Historia **	0	0	0	9	4	13	9	4	13	
Especialidad:	7	12	19	0	0	0	7	12	19	
Procesos Culturales Lecto-Escritores	7	12	19	0	0	0	7	12	19	
1406	Ciencias de la Salud	26	21	47	62	85	147	88	106	194
	Facultad de Medicina Humana	26	17	43	44	50	94	70	67	137
	Maestría:	6	5	11	8	17	25	14	22	36
	Docencia en Ciencias de la Salud	6	5	11	8	17	25	14	22	36
	Especialidad:	20	12	32	36	33	69	56	45	101
	Anestesiología	0	4	4	7	3	10	7	7	14
	Administración de los Servicios de la Salud *	0	0	0	0	0	0	0	0	0
	Cirugía General	4	1	5	9	1	10	13	2	15
	Epidemiología *	0	0	0	0	0	0	0	0	0
	Ginecología y Obstetricia	2	1	3	3	5	8	5	6	11
	Medicina Integrada	2	3	5	2	3	5	4	6	10
	Medicina Interna	3	0	3	5	8	13	8	8	16
	Ortopedia	3	0	3	6	2	8	9	2	11
	Pediatría	3	2	5	2	7	9	5	9	14
	Urgencias Médicas	3	1	4	2	4	6	5	5	10
	Facultad de Ciencias Químicas	0	0	0	13	23	36	13	23	36
	Maestría:	0	0	0	13	23	36	13	23	36
	Bioquímica Clínica	0	0	0	13	23	36	13	23	36
	Centro Mesoamericano de Estudios en Salud Pública y Desastres (CEMESAD)	0	4	4	5	12	17	5	16	21
	Doctorado:	0	4	4	2	1	3	2	5	7
Ciencias de la Salud ***	0	4	4	2	1	3	2	5	7	
Maestría:	0	0	0	3	11	14	3	11	14	
Gestión en los Objetivos del Milenio (a distancia)	0	0	0	3	11	14	3	11	14	
1407	Red de Centros Universitarios	4	1	5	5	3	8	9	4	13
	Facultad en Ciencias en Física y Matemáticas	4	1	5	0	0	0	4	1	5
	Maestría:	4	1	5	0	0	0	4	1	5
	Ciencias Física	3	1	4	0	0	0	3	1	4
	Ciencias Matemáticas	1	0	1	0	0	0	1	0	1
	Escuela de Biociencias	0	0	0	5	3	8	5	3	8
Maestría:	0	0	0	5	3	8	5	3	8	
Biotecnología	0	0	0	5	3	8	5	3	8	
1408	Centros Universitarios para el Desarrollo									
	Sin registro ante la SEP	5	9	14	5	21	26	10	30	40
	Escuela de Humanidades (Tapachula)	5	9	14	5	21	26	10	30	40
	Maestría:	5	9	14	5	21	26	10	30	40
	Educación con Especialidad en Docencia	5	9	14	5	21	26	10	30	40
	Instituto de Investigaciones Jurídicas	0	0	0	0	0	0	0	0	0
	Doctorado:	0	0	0	0	0	0	0	0	0
	Derecho	0	0	0	0	0	0	0	0	0
	Maestría:	0	0	0	0	0	0	0	0	0
	Derecho	0	0	0	0	0	0	0	0	0
	Total	140	110	250	319	304	623	459	414	873

Fuente: Dirección de Servicios Escolares, UNACH

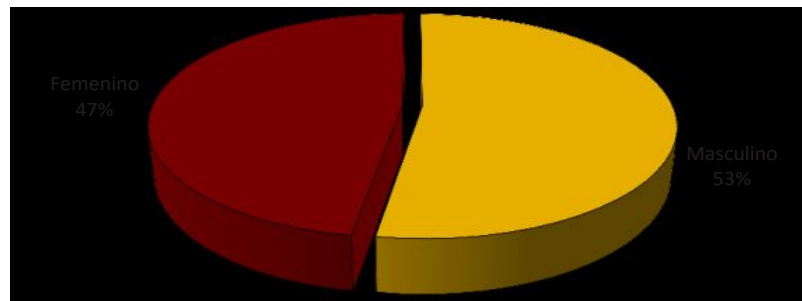
* En Receso

** Programa Interinstitucional convenio UNICAH-UNACH

*** Extensión Tapachula

**Población escolar de nivel posgrado por ubicación geográfica y género
Enero - Junio 2014**

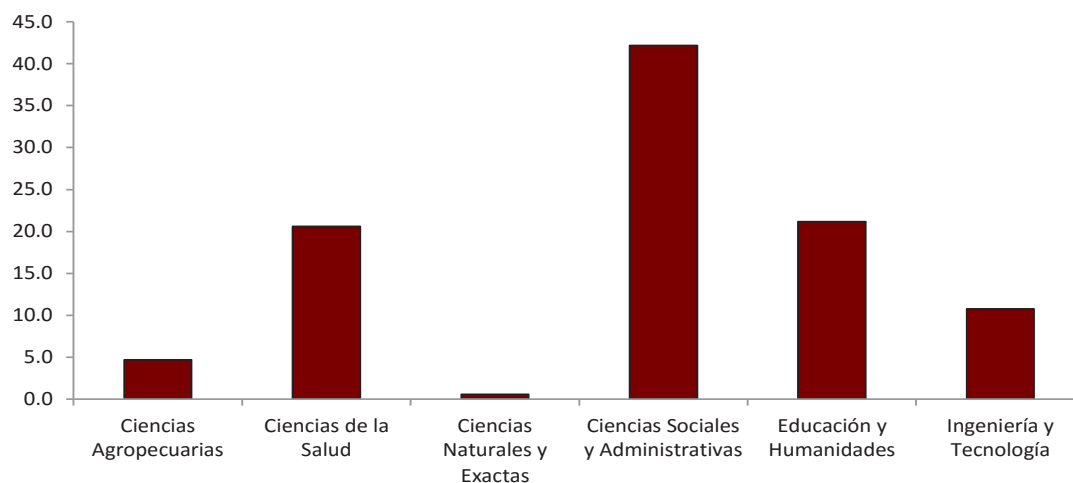
Ubicación geográfica	Masculino	Femenino	Total	% Ubicación Geográfica
Arriaga	0	0	0	0
Catazajá	0	0	0	0
Comitán	6	3	9	1
Copainalá	0	0	0	0
Huehuetán	7	5	12	1
Ocozocoautla	0	0	0	0
Pichucalco	0	0	0	0
San Cristóbal de Las Casas	41	33	74	8
Tonalá	0	0	0	0
Tapachula	100	117	217	25
Tuxtla Gutiérrez	296	253	549	63
Villaflores	9	3	12	1
Total	459	414	873	100



Fuente: Dirección de Servicios Escolares, UNACH

**Población escolar de nivel posgrado por área de conocimiento y género
Enero - Junio 2014**

Área de conocimiento	Masculino	Femenino	Total
Ciencias Agropecuarias	26	15	41
Ciencias de la Salud	85	95	180
Ciencias Naturales y Exactas	4	1	5
Ciencias Sociales y Administrativas	199	169	368
Educación y Humanidades	84	101	185
Ingeniería y Tecnología	61	33	94
Total	459	414	873



Fuente: Dirección de Servicios Escolares, UNACH

**Población escolar de nivel posgrado por programa educativo, DES y Unidad Académica
Agosto - Diciembre 2014**

Clave DES	DES/ UA / Programa Educativo	Nuevo Ingreso			Reingreso			Subtotal		Total
		M	F	Total	M	F	Total	M	F	
1401	Ciencias Agropecuarias	10	4	14	13	12	25	23	16	39
	Facultad de Medicina Veterinaria y Zootecnia	4	3	7	2	4	6	6	7	13
	Maestría:	4	3	7	2	4	6	6	7	13
	Ciencias en Producción Agropecuaria Tropical	4	3	7	2	4	6	6	7	13
	Especialidad:	0	0	0	0	0	0	0	0	0
	Sanidad Animal	0	0	0	0	0	0	0	0	0
	Facultad de Ciencias Agrícolas	6	1	7	2	1	3	8	2	10
	Doctorado:	0	0	0	0	0	0	0	0	0
	Ciencias en Agricultura Tropical	0	0	0	0	0	0	0	0	0
	Maestría:	6	1	7	2	1	3	8	2	10
Ciencias en Producción Agropecuaria Tropical	6	1	7	2	1	3	8	2	10	
Facultad de Ciencias Agronómicas	0	0	0	9	7	16	9	7	16	
Maestría:	0	0	0	9	7	16	9	7	16	
Ciencias en Producción Agropecuaria Tropical	0	0	0	9	7	16	9	7	16	
1402	Ciencias Administrativas y Contables	36	27	63	116	79	195	152	106	258
	Facultad de Contaduría y Administración	34	24	58	44	42	86	78	66	144
	Doctorado	0	0	0	1	3	4	1	3	4
	Gestión para el Desarrollo	0	0	0	1	3	4	1	3	4
	Maestría:	34	24	58	43	39	82	77	63	140
	Gestión para el Desarrollo	6	3	9	6	4	10	12	7	19
	Administración, con terminal en:	0	0	0	0	0	0	0	0	0
	Administración Pública	10	13	23	11	17	28	21	30	51
	Dirección de Negocios	18	8	26	14	14	28	32	22	54
	Finanzas *	0	0	0	0	0	0	0	0	0
	Gestión y Planificación Turística *	0	0	0	0	0	0	0	0	0
	Mercadotecnia *	0	0	0	0	0	0	0	0	0
	Organizaciones *	0	0	0	0	0	0	0	0	0
	Tecnologías de Información	0	0	0	12	4	16	12	4	16
	Personal *	0	0	0	0	0	0	0	0	0
	Facultad de Contaduría Pública	0	0	0	35	17	52	35	17	52
	Maestría:	0	0	0	35	17	52	35	17	52
	Estudios Fiscales	0	0	0	24	6	30	24	6	30
	Administración, con terminal en:							0	0	0
	Finanzas	0	0	0	11	11	22	11	11	22
	Organizaciones	0	0	0	0	0	0	0	0	0
	Facultad de Ciencias de la Administración	0	0	0	31	17	48	31	17	48
	Maestría:	0	0	0	31	17	48	31	17	48
Administración, con terminal en:	0	0	0	0	0	0	0	0	0	
Dirección de Negocios *	0	0	0	0	0	0	0	0	0	
Mercadotecnia	0	0	0	13	9	22	13	9	22	
Organizaciones *	0	0	0	0	0	0	0	0	0	
Personal	0	0	0	18	8	26	18	8	26	
Facultad de Ciencias Administrativas (Comitán)	2	3	5	6	3	9	8	6	14	
Maestría:	2	3	5	6	3	9	8	6	14	
Desarrollo e Innovación Empresarial	2	3	5	6	3	9	8	6	14	
1403	Enseñanzas de las Lenguas									
1404	Ingeniería y Arquitectura	20	6	26	20	10	30	40	16	56
	Facultad de Ingeniería	20	6	26	20	10	30	40	16	56
	Doctorado:	0	0	0	0	0	0	0	0	0
	Interinstitucional de Ingeniería Civil (CUMEX)	0	0	0	0	0	0	0	0	0
	Maestría en:	20	6	26	20	10	30	40	16	56
	Ciencias con Especialidad en Matemática Educativa	0	0	0	0	0	0	0	0	0
	Ingeniería, con terminal en:							0	0	0
	Calidad del Agua	4	1	5	1	2	3	5	3	8
	Construcción	13	4	17	14	6	20	27	10	37
	Hidráulica	3	1	4	5	2	7	8	3	11
	Especialidad:	0	0	0	0	0	0	0	0	0
	Didáctica de las Matemáticas	0	0	0	0	0	0	0	0	0
	Facultad de Arquitectura	0	0	0	0	0	0	0	0	0
Maestría:	0	0	0	0	0	0	0	0	0	
Arquitectura y Urbanismo	0	0	0	0	0	0	0	0	0	
Especialidad:	0	0	0	0	0	0	0	0	0	
Proyectos de Arquitectura y Urbanismo *	0	0	0	0	0	0	0	0	0	

Continúa...

Clave DES	DES/ UA / Programa Educativo	Nuevo Ingreso			Reingreso			Subtotal		Total
		M	F	Total	M	F	Total	M	F	
1405	Ciencias Sociales y Humanidades	40	42	82	84	73	157	124	115	239
	Facultad de Derecho	17	18	35	23	19	42	40	37	77
	Doctorado:	7	6	13	4	3	7	11	9	20
	Derechos Humanos	7	6	13	4	3	7	11	9	20
	Maestría:	0	0	0	15	13	28	15	13	28
	Derecho Constitucional y Amparo	0	0	0	15	13	28	15	13	28
	Especialidad:	10	12	22	4	3	7	14	15	29
	Sistema de Justicia para Adolescentes	10	12	22	4	3	7	14	15	29
	Facultad de Ciencias Sociales	0	0	0	9	3	12	9	3	12
	Maestría:	0	0	0	9	3	12	9	3	12
	Desarrollo Local	0	0	0	9	3	12	9	3	12
	Facultad de Humanidades	23	24	47	52	51	103	75	75	150
	Doctorado:	0	0	0	26	27	53	26	27	53
	Estudios Regionales	0	0	0	26	27	53	26	27	53
	Maestría:	16	12	28	26	22	48	42	34	76
	Estudios Culturales	16	12	28	17	18	35	33	30	63
	Letras Mexicanas del Siglo XX *	0	0	0	0	0	0	0	0	0
Psicopedagogía *	0	0	0	0	0	0	0	0	0	
Historia **	0	0	0	9	4	13	9	4	13	
Especialidad:	7	12	19	0	2	2	7	14	21	
Procesos Culturales Lecto-Escritores	7	12	19	0	2	2	7	14	21	
1406	Ciencias de la Salud	11	11	22	69	80	149	80	91	171
	Facultad de Medicina Humana	5	8	13	63	57	120	68	65	133
	Maestría:	0	0	0	12	21	33	12	21	33
	Docencia en Ciencias de la Salud	0	0	0	12	21	33	12	21	33
	Especialidad:	5	8	13	51	36	87	56	44	100
	Anestesiología	0	0	0	7	7	14	7	7	14
	Administración de los Servicios de la Salud *	0	0	0	0	0	0	0	0	0
	Cirugía General	0	0	0	13	2	15	13	2	15
	Epidemiología *	0	0	0	0	0	0	0	0	0
	Ginecología y Obstetricia	0	0	0	5	6	11	5	6	11
	Medicina Integrada	0	0	0	4	6	10	4	6	10
	Medicina Interna	0	0	0	8	8	16	8	8	16
	Ortopedia	0	0	0	9	2	11	9	2	11
	Pediatria	5	8	13	0	0	0	5	8	13
	Urgencias Médicas	0	0	0	5	5	10	5	5	10
	Facultad de Ciencias Químicas	6	3	9	4	13	17	10	16	26
	Maestría:	6	3	9	4	13	17	10	16	26
Bioquímica Clínica	6	3	9	4	13	17	10	16	26	
Centro Mesoamericano de Estudios en Salud Pública y Desastres (CEMESAD)	0	0	0	2	10	12	2	10	12	
Doctorado:	0	0	0	1	5	6	1	5	6	
Ciencias de la Salud ***	0	0	0	1	5	6	1	5	6	
Maestría:	0	0	0	1	5	6	1	5	6	
Gestión en los Objetivos del Milenio (a distancia)	0	0	0	1	5	6	1	5	6	
1407	Red de Centros Universitarios	2	2	4	7	3	10	9	5	14
	Facultad en Ciencias en Física y Matemáticas	0	0	0	4	1	5	4	1	5
	Maestría:	0	0	0	4	1	5	4	1	5
	Ciencias Físicas	0	0	0	3	1	4	3	1	4
	Ciencias Matemáticas	0	0	0	1	0	1	1	0	1
Escuela de Biociencias	2	2	4	3	2	5	5	4	9	
Maestría:	2	2	4	3	2	5	5	4	9	
Biotecnología	2	2	4	3	2	5	5	4	9	
1408	Centros Universitarios para el Desarrollo									
	Sin registro ante la SEP	16	6	22	0	0	0	16	6	22
	Escuela de Humanidades (Tapachula)	0	0	0	0	0	0	0	0	0
	Maestría:	0	0	0	0	0	0	0	0	0
	Educación con Especialidad en Docencia	0	0	0	0	0	0	0	0	0
	Instituto de Investigaciones Jurídicas	16	6	22	0	0	0	16	6	22
	Doctorado:	6	1	7	0	0	0	6	1	7
	Derecho	6	1	7	0	0	0	6	1	7
	Maestría:	10	5	15	0	0	0	10	5	15
	Derecho	10	5	15	0	0	0	10	5	15
	Total	135	98	233	309	257	566	444	355	799

Fuente: Dirección de Servicios Escolares, UNACH

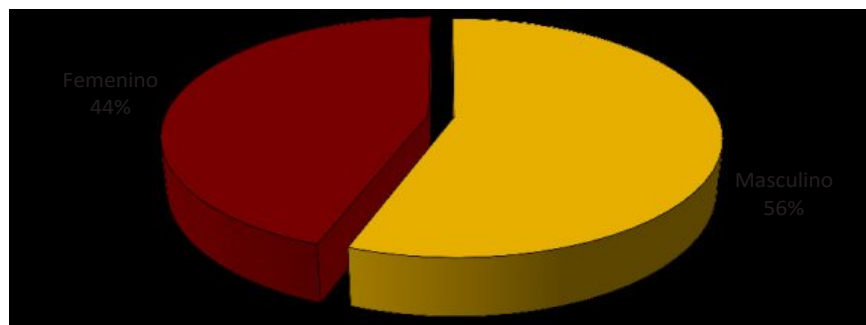
* En Receso

** Programa Interinstitucional convenio UNICAH-UNACH

*** Extensión Tapachula

**Población escolar de nivel posgrado por ubicación geográfica y género
Agosto - Diciembre 2014**

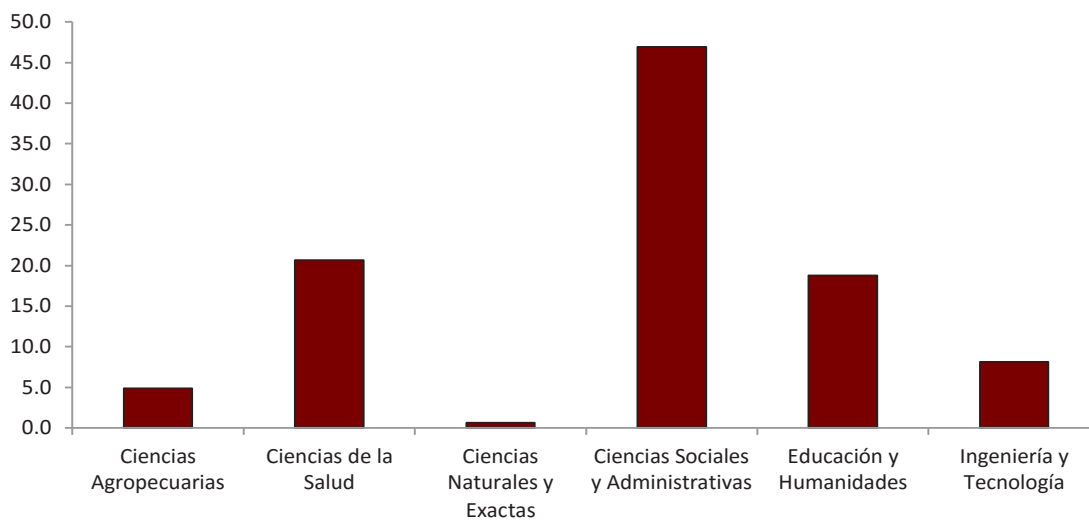
Ubicación geográfica	Masculino	Femenino	Total	% Ubicación Geográfica
Arriaga	0	0	0	0
Catazajá	0	0	0	0
Comitán	8	6	14	2
Copainalá	0	0	0	0
Huehuetán	8	2	10	1
Ocozocoautla	16	6	22	3
Pichucalco	0	0	0	0
San Cristóbal de Las Casas	49	40	89	11
Tonalá	0	0	0	0
Tapachula	82	59	141	18
Tuxtla Gutiérrez	272	235	507	63
Villaflores	9	7	16	2
Total	444	355	799	100



Fuente: Dirección de Servicios Escolares, UNACH.

**Población escolar de nivel posgrado por área de conocimiento y género
Agosto - Diciembre 2014**

Área de conocimiento	Masculino	Femenino	Total
Ciencias Agropecuarias	23	16	39
Ciencias de la Salud	79	86	165
Ciencias Naturales y Exactas	4	1	5
Ciencias Sociales y Administrativas	218	157	375
Educación y Humanidades	75	75	150
Ingeniería y Tecnología	45	20	65
Total	444	355	799



Fuente: Dirección de Servicios Escolares, UNACH



Programas educativos reconocidos por su calidad

**Programas educativos de licenciatura reconocidos por su calidad
2014**

Clave DES	UA / Programa Educativo	Acreditado Si=1/No=2	Nivel CIEES	Matrícula
1401	Ciencias Agropecuarias			1,569
	Facultad de Medicina Veterinaria y Zootecnia			527
	Médico Veterinario Zootecnista	2	1	527
	Médico Veterinario Zootecnista (Extensión Pichucalco)	2		0
	Facultad de Ciencias Agrícolas			583
	Ingeniero Agrónomo Tropical	1	1	448
	Ingeniero Forestal	2	1	135
	Facultad de Ciencias Agronómicas			459
	Gestión de Cadenas Productivas	2		459
	Ingeniero Agrónomo	1		0
	Escuela Maya de Estudios Agropecuarios			0
	Ingeniería en Agronomía	2		0
	Ingeniería en Desarrollo Rural	2		0
	Ingeniería en Proceso Agroindustriales	2		0
	Ingeniería en Sistemas Forestales	2		0
	Medicina Veterinaria y Zootecnia	2		0
	Seguridad Alimentaria	2		0
	Escuela de Estudios Agropecuarios Mezcalapa			0
	Ingeniería en Agronomía	2		0
	Médico Veterinario Zootecnista	2		0
Coordinación de la Licenciatura en Ingeniería Agroindustrial (Arriaga)			0	
Ingeniero Agroindustrial	2		0	
1402	Ciencias Administrativas y Contables			7,138
	Facultad de Contaduría y Administración			3,384
	Administración	1	1	1,161
	Contaduría	1	1	918
	Gestión Turística	1	1	810
	Sistemas Computacionales	2	1	495
	Facultad de Contaduría Pública			903
	Contaduría	1	1	618
	Sistemas Computacionales	1	1	285
	Facultad de Ciencias de la Administración			1,116
	Administración	2	1	445
	Agronegocios	2	1	116
	Comercio Internacional	2	1	173
	Gestión Turística	1	1	382
	Facultad de Ciencias Administrativas (Comitán)			803
	Administración	1	1	367
	Contaduría	1	1	436
	Escuela de Contaduría y Administración (Pichucalco)			291
	Administración	2	1	136
	Agronegocios	2		0
	Contaduría	2	1	155
	Escuela de Ciencias Administrativas Istmo-Costa (Arriaga)			275
	Administración	2	1	158
	Contaduría	2		117
	Escuela de Ciencias Administrativas Istmo-Costa (Tonalá)			366
	Administración	1	1	193
	Contaduría	1	1	173
Gestión Turística	2		0	
Centro Universidad-Empresa (CEUNE)			0	
Gestión de la Micro, Pequeña y Mediana Empresa (a distancia)	2		0	
1403	Enseñanzas de las Lenguas			730
	Facultad de Lenguas (Tuxtla)			295
	Enseñanza del Francés	2		0
	Enseñanza del Inglés	2	1	295
	Escuela de Lenguas (San Cristóbal de Las Casas)			176
	Enseñanza del Inglés	2	1	176
	Escuela de Lenguas (Tapachula)			259
	Enseñanza del Inglés	2	1	259
Inglés (a distancia)	2		0	

Continúa...

Clave DES	DES/ UA / Programa Educativo	Acreditado Si=1/No=2	Nivel CIEES	Matrícula
1404	Ingeniería y Arquitectura			2,274
	Facultad de Ingeniería			1,331
	Ingeniería Civil	1	1	1,331
	Facultad de Arquitectura			943
	Arquitectura	1	1	943
1405	Ciencias Sociales y Humanidades			4,121
	Facultad de Derecho			1,112
	Derecho	1	1	1,112
	Facultad de Ciencias Sociales			784
	Antropología Social	2	1	64
	Economía	2	1	368
	Historia	2	1	110
	Sociología	2	1	242
	Facultad de Humanidades			2,164
	Bibliotecología y Gestión de Información	1	1	81
	Comunicación	1	1	675
	Filosofía	2		0
	Lengua y Literatura Hispanoamericana	1	1	221
	Pedagogía	1	1	1,187
Pedagogía (Extensión Pijijiapan)	2		0	
Tecnología de Información y Comunicación Aplicadas a la Educación (a distancia)	2		0	
Escuela de Gestión y Autodesarrollo Indígena			61	
Gestión y Autodesarrollo Indígena	2	1	61	
1406	Ciencias de la Salud			1,698
	Facultad de Medicina Humana			1,105
	Gerontología (Extensión Ocozocoautla)	2		0
	Médico Cirujano	1	1	1,105
	Facultad de Ciencias Químicas			593
	Químico Farmacobiólogo	1	1	593
	Químico Farmacobiólogo (Extensión Ocozocoautla)	2		0
	Escuela de Medicina Humana (Tapachula)			0
	Médico Cirujano	2		0
Centro Mesoamericano de Estudios en Salud Pública y Desastres (CEMESAD)			0	
Seguridad de Poblaciones Humanas ante Desastres (a distancia)	2		0	
1407	Red de Centros Universitarios			235
	Facultad en Ciencias en Física y Matemáticas			57
	Física	2	1	30
	Matemáticas	2	1	27
	Escuela de Biociencias			178
Ingeniero Biotecnólogo	2	1	178	
Ingeniero en Sistemas Costeros	2		0	
1408	Centros Universitarios para el Desarrollo			0
	Centro de Estudios para el Desarrollo Municipal y Políticas Públicas (CEDES)			0
	Desarrollo Municipal y Gobernabilidad (a distancia)	2		0
	Estadística y Sistemas de Información (a distancia)	2		0
	Gerencia Social (a distancia)	2		0
	Centro de Estudios para la Construcción de Ciudadanía y la Seguridad (CECOCISE)			0
	Derechos Humanos (a distancia)	2		0
	Centro de Estudios para el Arte y la Cultura (CEUNACH)			0
Danza	2		0	
	Sin registro ante la SEP			0
	Escuela de Humanidades (Tapachula)			0
	Pedagogía	2		0
	Total			17,765

Fuente: Dirección de Gestión de la Calidad, UNACH.

**Matrícula en programas educativos de nivel licenciatura evaluable y no evaluable
Enero - Junio 2014**

Clave DES	UA / Programa Educativo	Evaluables		Total	No Evaluables		Total
		M	F		M	F	
1401	Ciencias Agropecuarias	1,714	571	2,285	0	0	0
	Facultad de Medicina Veterinaria y Zootecnia	467	184	651	0	0	0
	Médico Veterinario Zootecnista *	365	131	496	0	0	0
	Médico Veterinario Zootecnista	46	34	80	0	0	0
	Médico Veterinario Zootecnista (Extensión Pichucalco)	56	19	75	0	0	0
	Facultad de Ciencias Agrícolas	471	119	590	0	0	0
	Ingeniero Agrónomo Tropical	373	85	458	0	0	0
	Ingeniero Forestal	98	34	132	0	0	0
	Facultad de Ciencias Agronómicas	337	81	418	0	0	0
	Gestión de Cadenas Productivas	0	0	0	0	0	0
	Ingeniero Agrónomo	337	81	418	0	0	0
	Escuela Maya de Estudios Agropecuarios	213	83	296	0	0	0
	Ingeniería en Agronomía	60	17	77	0	0	0
	Ingeniería en Desarrollo Rural	13	17	30	0	0	0
	Ingeniería en Proceso Agroindustriales	19	16	35	0	0	0
	Ingeniería en Sistemas Forestales	41	18	59	0	0	0
	Medicina Veterinaria y Zootecnia	80	15	95	0	0	0
Escuela de Estudios Agropecuarios Mezcalapa	102	34	136	0	0	0	
Ingeniería en Agronomía	40	25	65	0	0	0	
Médico Veterinario Zootecnista	62	9	71	0	0	0	
Coordinación de la Licenciatura en Ingeniería Agroindustrial (Arriaga)	124	70	194	0	0	0	
Ingeniero Agroindustrial	124	70	194	0	0	0	
1402	Ciencias Administrativas y Contables	3,270	3,800	7,070	0	0	0
	Facultad de Contaduría y Administración	1,671	1,804	3,475	0	0	0
	Administración	590	585	1,175	0	0	0
	Contaduría	430	498	928	0	0	0
	Gestión Turística	272	604	876	0	0	0
	Sistemas Computacionales	379	117	496	0	0	0
	Facultad de Contaduría Pública	449	445	894	0	0	0
	Contaduría	244	366	610	0	0	0
	Sistemas Computacionales	205	79	284	0	0	0
	Facultad de Ciencias de la Administración	454	697	1,151	0	0	0
	Administración	210	251	461	0	0	0
	Agronegocios	76	51	127	0	0	0
	Comercio Internacional	64	109	173	0	0	0
	Gestión Turística	104	286	390	0	0	0
	Facultad de Ciencias Administrativas (Comitán)	332	406	738	0	0	0
	Administración	139	206	345	0	0	0
	Contaduría	193	200	393	0	0	0
Escuela de Contaduría y Administración (Pichucalco)	81	133	214	0	0	0	
Administración	42	58	100	0	0	0	
Agronegocios	0	0	0	0	0	0	
Contaduría	39	75	114	0	0	0	
Escuela de Ciencias Administrativas Istmo-Costa (Arriaga)	108	103	211	0	0	0	
Administración	60	62	122	0	0	0	
Contaduría	48	41	89	0	0	0	
Escuela de Ciencias Administrativas Istmo-Costa (Tonalá)	149	168	317	0	0	0	
Administración	65	88	153	0	0	0	
Contaduría	74	66	140	0	0	0	
Gestión Turística	10	14	24	0	0	0	
Centro Universidad-Empresa (CEUNE)	26	44	70	0	0	0	
Gestión de la Micro, Pequeña y Mediana Empresa (a distancia)	26	44	70	0	0	0	
1403	Enseñanzas de las Lenguas	294	418	712	0	0	0
	Facultad de Lenguas (Tuxtla)	103	163	266	0	0	0
	Enseñanza del Francés	5	10	15	0	0	0
	Enseñanza del Inglés	98	153	251	0	0	0
	Escuela de Lenguas (San Cristóbal de Las Casas)	71	99	170	0	0	0
	Enseñanza del Inglés *	1	0	1	0	0	0
	Enseñanza del Inglés	70	99	169	0	0	0
Escuela de Lenguas (Tapachula)	120	156	276	0	0	0	
Enseñanza del Inglés	106	139	245	0	0	0	
Inglés (a distancia)	14	17	31	0	0	0	

Continúa...

Clave DES	UA / Programa Educativo	Evaluables			No Evaluables		
		M	F	Total	M	F	Total
1404	Ingeniería y Arquitectura	1,574	616	2,190	0	0	0
	Facultad de Ingeniería	1,007	234	1,241	0	0	0
	Ingeniería Civil	1,007	234	1,241	0	0	0
	Facultad de Arquitectura	567	382	949	0	0	0
	Arquitectura *	505	327	832	0	0	0
	Arquitectura	62	55	117	0	0	0
1405	Ciencias Sociales y Humanidades	1,811	2,425	4,236	0	0	0
	Facultad de Derecho	486	614	1,100	0	0	0
	Derecho *	0	1	1	0	0	0
	Derecho	486	613	1,099	0	0	0
	Facultad de Ciencias Sociales	460	452	912	0	0	0
	Antropología Social *	4	4	8	0	0	0
	Antropología Social	39	27	66	0	0	0
	Economía *	50	49	99	0	0	0
	Economía	200	157	357	0	0	0
	Historia *	5	2	7	0	0	0
	Historia	60	52	112	0	0	0
	Sociología *	27	36	63	0	0	0
	Sociología	75	125	200	0	0	0
	Facultad de Humanidades	837	1,335	2,172	0	0	0
	Bibliotecología *	0	0	0	0	0	0
	Bibliotecología y Gestión de Información *	15	36	51	0	0	0
	Bibliotecología y Gestión de Información	11	10	21	0	0	0
	Ciencias de la Comunicación	0	1	1	0	0	0
	Comunicación *	185	216	401	0	0	0
	Comunicación	109	115	224	0	0	0
	Filosofía *	14	10	24	0	0	0
	Filosofía	19	8	27	0	0	0
	Lengua y Literatura Hispanoamericanas *	59	95	154	0	0	0
	Lengua y Literatura Hispanoamericanas *	17	44	61	0	0	0
	Pedagogía *	183	375	558	0	0	0
	Pedagogía **	199	385	584	0	0	0
	Tecnologías de Información y Comunicación Aplicadas a la Educación (a distancia)	26	40	66	0	0	0
	Coordinación de Gestión y Autodesarrollo Indígena	28	24	52	0	0	0
Gestión y Autodesarrollo Indígena	28	24	52	0	0	0	
1406	Ciencias de la Salud	1,186	1,128	2,314	28	38	66
	Facultad de Medicina Humana	553	496	1,049	28	38	66
	Gerontología (Extensión Ocozocoautla)	0	0	0	28	38	66
	Médico Cirujano *	425	390	815	0	0	0
	Médico Cirujano	128	106	234	0	0	0
	Facultad de Ciencias Químicas	289	320	609	0	0	0
	Químico Farmacobiólogo	289	320	609	0	0	0
	Químico Farmacobiólogo (Extensión Ocozocoautla)	0	0	0	0	0	0
	Escuela de Medicina Humana (Tapachula)	321	303	624	0	0	0
	Médico Cirujano *	244	233	477	0	0	0
	Médico Cirujano	77	70	147	0	0	0
Centro Mesoamericano de Estudios en Salud Pública y Desastres (CEMESAD)	23	9	32	0	0	0	
Seguridad de Poblaciones Humanas ante Desastres (a distancia)	23	9	32	0	0	0	
1407	Red de Centros Universitarios	175	135	310	0	0	0
	Facultad en Ciencias en Física y Matemáticas	56	36	92	0	0	0
	Física	29	13	42	0	0	0
	Matemáticas	27	23	50	0	0	0
	Escuela de Biociencias	119	99	218	0	0	0
	Ingeniero Biotecnólogo	92	76	168	0	0	0
Ingeniero en Sistemas Costeros	27	23	50	0	0	0	
1408	Centros Universitarios para el Desarrollo	134	109	243	21	28	49
	Centro de Estudios para el Desarrollo Municipal y Políticas Públicas (CEDES)	61	60	121	0	0	0
	Desarrollo Municipal y Gobernabilidad (a distancia) *	2	2	4	0	0	0
	Desarrollo Municipal y Gobernabilidad (a distancia)	25	20	45	0	0	0
	Estadística y Sistemas de Información (a distancia) *	3	1	4	0	0	0
	Estadística y Sistemas de Información (a distancia)	19	15	34	0	0	0
	Gerencia Social (a distancia) *	1	0	1	0	0	0
	Gerencia Social (a distancia)	11	22	33	0	0	0
	Centro de Estudios para la Construcción de Ciudadanía y la Seguridad (CECOCISE)	73	49	122	0	0	0
	Derechos Humanos (a distancia)	73	49	122	0	0	0
	Centro de Estudios para el Arte y la Cultura (CEUNACH)	0	0	0	21	28	49
Danza	0	0	0	21	28	49	
Sin registro ante la SEP	185	418	603	0	0	0	
Escuela de Humanidades (Tapachula)	185	418	603	0	0	0	
Pedagogía *	104	197	301	0	0	0	
Pedagogía	81	221	302	0	0	0	
Total		10,343	9,620	19,963	49	66	115

Fuente: Dirección de Gestión de la Calidad, UNACH.

* Plan en Liquidación.

** Incluye Extensión Pijijiapan.

**Matrícula en programas educativos de nivel licenciatura evaluable y no evaluable
Agosto - Diciembre 2014**

Clave DES	UA / Programa Educativo	Evaluables		Total	No Evaluables		Total
		M	F		M	F	
1401	Ciencias Agropecuarias	1,680	574	2,254	0	0	0
	Facultad de Medicina Veterinaria y Zootecnia	396	164	560	0	0	0
	Médico Veterinario Zootecnista *	296	106	402	0	0	0
	Médico Veterinario Zootecnista	78	47	125	0	0	0
	Médico Veterinario Zootecnista (Extensión Pichucalco)	22	11	33	0	0	0
	Facultad de Ciencias Agrícolas	458	125	583	0	0	0
	Ingeniero Agrónomo Tropical	359	89	448	0	0	0
	Ingeniero Forestal	99	36	135	0	0	0
	Facultad de Ciencias Agronómicas	376	83	459	0	0	0
	Gestión de Cadenas Productivas	0	0	0	0	0	0
	Ingeniero Agrónomo	376	83	459	0	0	0
	Escuela Maya de Estudios Agropecuarios	223	93	316	0	0	0
	Ingeniería en Agronomía	61	21	82	0	0	0
	Ingeniería en Desarrollo Rural	14	16	30	0	0	0
	Ingeniería en Proceso Agroindustriales	13	17	30	0	0	0
	Ingeniería en Sistemas Forestales	36	17	53	0	0	0
	Medicina Veterinaria y Zootecnia	99	22	121	0	0	0
Seguridad Alimentaria	0	0	0	0	0	0	
Escuela de Estudios Agropecuarios Mezcalapa	100	33	133	0	0	0	
Ingeniería en Agronomía	33	23	56	0	0	0	
Médico Veterinario Zootecnista	67	10	77	0	0	0	
Coordinación de la Licenciatura en Ingeniería Agroindustrial (Arriaga)	127	76	203	0	0	0	
Ingeniero Agroindustrial	127	76	203	0	0	0	
1402	Ciencias Administrativas y Contables	3,359	3,882	7,241	0	0	0
	Facultad de Contaduría y Administración	1,640	1,744	3,384	0	0	0
	Administración	580	581	1,161	0	0	0
	Contaduría	430	488	918	0	0	0
	Gestión Turística	245	565	810	0	0	0
	Sistemas Computacionales	385	110	495	0	0	0
	Facultad de Contaduría Pública	450	453	903	0	0	0
	Contaduría	247	371	618	0	0	0
	Sistemas Computacionales	203	82	285	0	0	0
	Facultad de Ciencias de la Administración	446	670	1,116	0	0	0
	Administración	205	240	445	0	0	0
	Agronegocios	71	45	116	0	0	0
	Comercio Internacional	67	106	173	0	0	0
	Gestión Turística	103	279	382	0	0	0
	Facultad de Ciencias Administrativas (Comitán)	356	447	803	0	0	0
	Administración	153	214	367	0	0	0
	Contaduría	203	233	436	0	0	0
	Escuela de Contaduría y Administración (Pichucalco)	124	176	300	0	0	0
	Administración	59	77	136	0	0	0
	Agronegocios	6	3	9	0	0	0
Contaduría	59	96	155	0	0	0	
Escuela de Ciencias Administrativas Istmo-Costa (Arriaga)	137	138	275	0	0	0	
Administración	81	77	158	0	0	0	
Contaduría	56	61	117	0	0	0	
Escuela de Ciencias Administrativas Istmo-Costa (Tonalá)	182	213	395	0	0	0	
Administración	83	110	193	0	0	0	
Contaduría	92	81	173	0	0	0	
Gestión Turística	7	22	29	0	0	0	
Centro Universidad-Empresa (CEUNE)	24	41	65	0	0	0	
Gestión de la Micro, Pequeña y Mediana Empresa (a distancia)	24	41	65	0	0	0	
1403	Enseñanzas de las Lenguas	317	469	786	0	0	0
	Facultad de Lenguas (Tuxtla)	116	188	304	0	0	0
	Enseñanza del Francés	2	7	9	0	0	0
	Enseñanza del Inglés	114	181	295	0	0	0
	Escuela de Lenguas (San Cristóbal de Las Casas)	70	106	176	0	0	0
	Enseñanza del Inglés	70	106	176	0	0	0
	Escuela de Lenguas (Tapachula)	131	175	306	0	0	0
Enseñanza del Inglés	105	154	259	0	0	0	
Inglés (a distancia)	26	21	47	0	0	0	

Continúa...

Clave DES	UA / Programa Educativo	Evaluables		Total	No Evaluables		Total
		M	F		M	F	
1404	Ingeniería y Arquitectura	1,487	787	2,274	0	0	0
	Facultad de Ingeniería	1,076	255	1,331	0	0	0
	Ingeniería Civil	1,076	255	1,331	0	0	0
	Facultad de Arquitectura	411	532	943	0	0	0
	Arquitectura *	283	423	706	0	0	0
	Arquitectura	128	109	237	0	0	0
1405	Ciencias Sociales y Humanidades	1,834	2,449	4,283	0	0	0
	Facultad de Derecho	495	617	1,112	0	0	0
	Derecho *	0	0	0	0	0	0
	Derecho	495	617	1,112	0	0	0
	Facultad de Ciencias Sociales	389	395	784	0	0	0
	Antropología Social	38	26	64	0	0	0
	Economía *	24	17	41	0	0	0
	Economía	163	164	327	0	0	0
	Historia *	2	1	3	0	0	0
	Historia	65	42	107	0	0	0
	Sociología *	14	15	29	0	0	0
	Sociología	83	130	213	0	0	0
	Facultad de Humanidades	923	1,403	2,326	0	0	0
	Bibliotecología y Gestión de Información *	14	32	46	0	0	0
	Bibliotecología y Gestión de Información	18	17	35	0	0	0
	Comunicación *	159	186	345	0	0	0
	Comunicación	167	163	330	0	0	0
	Filosofía *	13	11	24	0	0	0
	Filosofía	30	16	46	0	0	0
	Lengua y Literatura Hispanoamericanas *	48	81	129	0	0	0
Lengua y Literatura Hispanoamericanas	31	61	92	0	0	0	
Pedagogía *	153	310	463	0	0	0	
Pedagogía **	251	473	724	0	0	0	
Tecnologías de Información y Comunicación Aplicadas a la Educación (a distancia)	39	53	92	0	0	0	
Escuela de Gestión y Autodesarrollo Indígena	27	34	61	0	0	0	
Gestión y Autodesarrollo Indígena	27	34	61	0	0	0	
1406	Ciencias de la Salud	1,170	1,112	2,282	37	59	96
	Facultad de Medicina Humana	576	529	1,105	37	59	96
	Gerontología (Extensión Ocozocoautla)	0	0	0	37	59	96
	Médico Cirujano *	379	360	739	0	0	0
	Médico Cirujano	197	169	366	0	0	0
	Facultad de Ciencias Químicas	288	305	593	0	0	0
	Químico Farmacobiólogo	288	305	593	0	0	0
	Químico Farmacobiólogo (Extensión Ocozocoautla)	0	0	0	0	0	0
	Escuela de Medicina Humana (Tapachula)	280	268	548	0	0	0
	Médico Cirujano *	173	164	337	0	0	0
Médico Cirujano	107	104	211	0	0	0	
Centro Mesoamericano de Estudios en Salud Pública y Desastres (CEMESAD)	26	10	36	0	0	0	
Seguridad de Poblaciones Humanas ante Desastres (a distancia)	26	10	36	0	0	0	
1407	Red de Centros Universitarios	166	122	288	0	0	0
	Facultad en Ciencias en Física y Matemáticas	35	22	57	0	0	0
	Física	21	9	30	0	0	0
	Matemáticas	14	13	27	0	0	0
	Escuela de Biociencias	131	100	231	0	0	0
Ingeniero Biotecnólogo	101	77	178	0	0	0	
Ingeniero en Sistemas Costeros	30	23	53	0	0	0	
1408	Centros Universitarios para el Desarrollo	159	119	278	16	24	40
	Centro de Estudios para el Desarrollo Municipal y Políticas Públicas (CEDES)	84	61	145	0	0	0
	Desarrollo Municipal y Gobernabilidad (a distancia) *	3	1	4	0	0	0
	Desarrollo Municipal y Gobernabilidad (a distancia)	37	17	54	0	0	0
	Estadística y Sistemas de Información (a distancia) *	3	1	4	0	0	0
	Estadística y Sistemas de Información (a distancia)	26	20	46	0	0	0
	Gerencia Social (a distancia) *	1	0	1	0	0	0
	Gerencia Social (a distancia)	14	22	36	0	0	0
	Centro de Estudios para la Construcción de Ciudadanía y la Seguridad (CECOCISE)	75	58	133	0	0	0
	Derechos Humanos (a distancia)	75	58	133	0	0	0
Centro de Estudios para el Arte y la Cultura (CEUNACH)	0	0	0	16	24	40	
Danza	0	0	0	16	24	40	
	Sin registro ante la SEP	190	416	606	0	0	0
	Escuela de Humanidades (Tapachula)	190	416	606	0	0	0
	Pedagogía *	87	160	247	0	0	0
	Pedagogía	103	256	359	0	0	0
Total		10,362	9,930	20,292	53	83	136

Fuente: Dirección de Gestión de la Calidad, UNACH.

* Plan en Liquidación.

** Incluye Extensión Pijijiapan.

**Programas educativos en el Programa Nacional de Posgrado de Calidad (PNPC)
2014**

Clave DES	DES/ UA / Programa Educativo	Estatus PNPC			Matrícula
		Consolidado	En Desarrollo	Reciente Creación	
1401	Ciencias Agropecuarias	0	3	0	39
	Facultad de Medicina Veterinaria y Zootecnia	0	1	0	13
	Maestría:	0	1	0	13
	Ciencias en Producción Agropecuaria Tropical	0	1	0	13
	Especialidad:	0	0	0	0
	Sanidad Animal	0	0	0	0
	Facultad de Ciencias Agrícolas	0	1	0	10
	Doctorado:	0	0	0	0
	Ciencias en Agricultura Tropical *	0	0	0	0
	Maestría:	0	1	0	10
	Ciencias en Producción Agropecuaria Tropical	0	1	0	10
Facultad de Ciencias Agronómicas	0	1	0	16	
Maestría:	0	1	0	16	
Ciencias en Producción Agropecuaria Tropical	0	1	0	16	
1402	Ciencias Administrativas y Contables	0	0	0	0
	Facultad de Contaduría y Administración	0	0	0	0
	Doctorado	0	0	0	0
	Gestión para el Desarrollo	0	0	0	0
	Maestría:	0	0	0	0
	Gestión para el Desarrollo	0	0	0	0
	Administración, con terminal en:	0	0	0	0
	Administración Pública	0	0	0	0
	Dirección de Negocios	0	0	0	0
	Finanzas *	0	0	0	0
	Gestión y Planificación Turística *	0	0	0	0
	Mercadotecnia *	0	0	0	0
	Organizaciones *	0	0	0	0
	Tecnologías de Información	0	0	0	0
	Personal *	0	0	0	0
	Facultad de Contaduría Pública	0	0	0	0
	Maestría:	0	0	0	0
	Estudios Fiscales	0	0	0	0
	Administración, con terminal en:	0	0	0	0
	Finanzas	0	0	0	0
	Organizaciones	0	0	0	0
	Facultad de Ciencias de la Administración	0	0	0	0
	Maestría:	0	0	0	0
	Administración, con terminal en:	0	0	0	0
	Dirección de Negocios *	0	0	0	0
	Mercadotecnia	0	0	0	0
	Organizaciones *	0	0	0	0
Personal	0	0	0	0	
Facultad de Ciencias Administrativas (Comitán)	0	0	0	0	
Maestría:	0	0	0	0	
Desarrollo e Innovación Empresarial	0	0	0	0	
1403	Enseñanzas de las Lenguas				
1404	Ingeniería y Arquitectura	1	0	0	0
	Facultad de Ingeniería	1	0	0	0
	Doctorado:	0	0	0	0
	Interinstitucional de Ingeniería Civil (CUMEX)	0	0	0	0
	Maestría en:	0	0	0	0
	Ciencias con Especialidad en Matemática Educativa	0	0	0	0
	Ingeniería, con terminal en:	0	0	0	0
	Calidad del Agua	0	0	0	0
	Construcción	0	0	0	0
	Hidráulica	0	0	0	0
	Especialidad:	1	0	0	0
	Didáctica de las Matemáticas	1	0	0	0
	Facultad de Arquitectura	0	0	0	0
	Maestría:	0	0	0	0
	Arquitectura y Urbanismo	0	0	0	0
	Especialidad:	0	0	0	0
	Proyectos de Arquitectura y Urbanismo *	0	0	0	0

Continúa...


Clave DES	DES/ UA / Programa Educativo	Estatus PNPC			Matrícula
		Consolidado	En Desarrollo	Reciente Creación	
1405	Ciencias Sociales y Humanidades	1	2	1	149
	Facultad de Derecho	0	0	0	0
	Doctorado:	0	0	0	0
	Derechos Humanos	0	0	0	0
	Maestría:	0	0	0	0
	Derecho Constitucional y Amparo	0	0	0	0
	Especialidad:	0	0	0	0
	Sistema de Justicia para Adolescentes	0	0	0	0
	Facultad de Ciencias Sociales	0	1	0	12
	Maestría:	0	1	0	12
	Desarrollo Local	0	1	0	12
	Facultad de Humanidades	1	1	1	137
	Doctorado:	0	1	0	53
	Estudios Regionales	0	1	0	53
	Maestría:	0	0	1	63
	Estudios Culturales	0	0	1	63
	Letras Mexicanas del Siglo XX *	0	0	0	0
	Psicopedagogía *	0	0	0	0
	Historia **	0	0	0	0
Especialidad:	1	0	0	21	
Procesos Culturales Lecto-Escritores	1	0	0	21	
1406	Ciencias de la Salud	0	0	0	0
	Facultad de Medicina Humana	0	0	0	0
	Maestría:	0	0	0	0
	Docencia en Ciencias de la Salud	0	0	0	0
	Especialidad:	0	0	0	0
	Anestesiología	0	0	0	0
	Administración de los Servicios de la Salud *	0	0	0	0
	Cirugía General	0	0	0	0
	Epidemiología *	0	0	0	0
	Ginecología y Obstetricia	0	0	0	0
	Medicina Integrada	0	0	0	0
	Medicina Interna	0	0	0	0
	Ortopedia	0	0	0	0
	Pediatria	0	0	0	0
	Urgencias Médicas	0	0	0	0
	Facultad de Ciencias Químicas	0	0	0	0
	Maestría:	0	0	0	0
	Bioquímica Clínica	0	0	0	0
	Centro Mesoamericano de Estudios en Salud Pública y Desastres (CEMESAD)	0	0	0	0
	Doctorado:	0	0	0	0
Ciencias de la Salud ***	0	0	0	0	
Maestría:	0	0	0	0	
Gestión en los Objetivos del Milenio (a distancia)	0	0	0	0	
1407	Red de Centros Universitarios	0	0	2	5
	Facultad en Ciencias en Física y Matemáticas	0	0	2	5
	Maestría:	0	0	2	5
	Ciencias Físicas	0	0	1	4
	Ciencias Matemáticas	0	0	1	1
Escuela de Biociencias	0	0	0	0	
Maestría:	0	0	0	0	
Biotecnología	0	0	0	0	
1408	Centros Universitarios para el Desarrollo				
	Sin registro ante la SEP	0	0	2	22
	Escuela de Humanidades (Tapachula)	0	0	0	0
	Maestría:	0	0	0	0
	Educación con Especialidad en Docencia	0	0	0	0
	Instituto de Investigaciones Jurídicas	0	0	2	22
	Doctorado:	0	0	1	7
	Derecho	0	0	1	0
	Maestría:	0	0	1	15
	Derecho	0	0	1	15
	Total	2	5	5	215

Fuente: Secretaría Académica, UNACH.

* En Receso.

*** Programa Interinstitucional convenio UNICACH-UNACH.

*** Extensión Tapachula.



• Egresados de licenciatura

**Egresados de nivel licenciatura por DES, Unidad Académica, programa educativo y género
Enero - Junio 2014**

Clave DES	UA / Programa Educativo	M	F	Total
1401	Ciencias Agropecuarias	193	71	264
	Facultad de Medicina Veterinaria y Zootecnia	58	20	78
	Médico Veterinario Zootecnista	58	20	78
	Médico Veterinario Zootecnista (Extensión Pichucalco)	0	0	0
	Facultad de Ciencias Agrícolas	0	0	0
	Ingeniero Agrónomo Tropical	0	0	0
	Ingeniero Forestal	0	0	0
	Facultad de Ciencias Agronómicas	31	6	37
	Ingeniero Agrónomo	31	6	37
	Escuela Maya de Estudios Agropecuarios	55	19	74
	Ingeniería en Agronomía	14	3	17
	Ingeniería en Desarrollo Rural	5	3	8
	Ingeniería en Proceso Agroindustriales	7	4	11
	Ingeniería en Sistemas Forestales	11	2	13
	Medicina Veterinaria y Zootecnia	18	7	25
	Seguridad Alimentaria	0	0	0
Escuela de Estudios Agropecuarios Mezcalapa	33	13	46	
Ingeniería en Agronomía	16	10	26	
Médico Veterinario Zootecnista	17	3	20	
Coordinación de la Licenciatura en Ingeniería Agroindustrial (Arriaga)	16	13	29	
Ingeniero Agroindustrial	16	13	29	
1402	Ciencias Administrativas y Contables	290	410	700
	Facultad de Contaduría y Administración	136	221	357
	Administración	56	65	121
	Contaduría	25	60	85
	Gestión Turística	25	86	111
	Sistemas Computacionales	30	10	40
	Facultad de Contaduría Pública	41	50	91
	Contaduría	26	41	67
	Sistemas Computacionales	15	9	24
	Facultad de Ciencias de la Administración	80	94	174
	Administración	58	32	90
	Agronegocios	5	9	14
	Comercio Internacional	7	16	23
	Gestión Turística	10	37	47
	Facultad de Ciencias Administrativas (Comitán)	32	38	70
	Administración	12	19	31
	Contaduría	20	19	39
	Escuela de Contaduría y Administración (Pichucalco)	0	0	0
	Administración	0	0	0
	Administración de Agronegocios	0	0	0
	Contaduría	0	0	0
	Escuela de Ciencias Administrativas Istmo-Costa (Arriaga)	0	0	0
	Administración	0	0	0
Contaduría	0	0	0	
Escuela de Ciencias Administrativas Istmo-Costa (Tonalá)	0	1	1	
Administración	0	0	0	
Contaduría	0	1	1	
Gestión Turística	0	0	0	
Centro Universidad-Empresa (CEUNE)	1	6	7	
Gestión de la Micro, Pequeña y Mediana Empresa (a distancia)	1	6	7	
1403	Enseñanzas de las Lenguas	17	30	47
	Facultad de Lenguas (Tuxtla)	9	12	21
	Enseñanza del Francés	3	4	7
	Enseñanza del Inglés	6	8	14
	Escuela de Lenguas (San Cristóbal de Las Casas)	4	9	13
	Enseñanza del Inglés	4	9	13
	Escuela de Lenguas (Tapachula)	4	9	13
	Enseñanza del Inglés	4	9	13
Inglés (a distancia)	0	0	0	

Continúa...

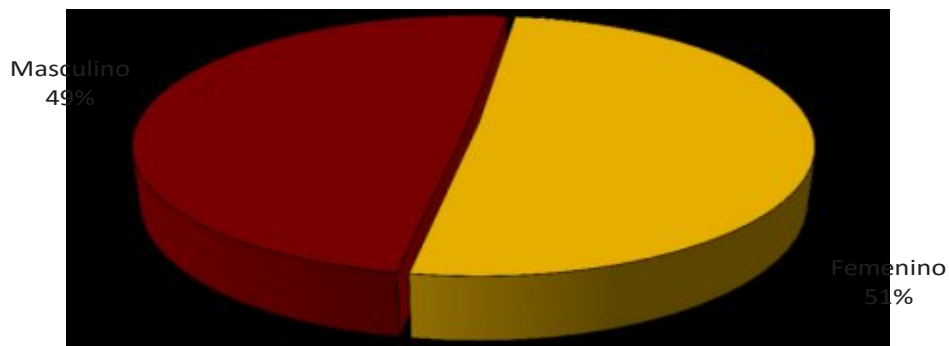
...Continuación

Clave DES	UA / Programa Educativo	M	F	Total
1404	Ingeniería y Arquitectura	118	38	156
	Facultad de Ingeniería	79	12	91
	Ingeniería Civil	79	12	91
	Facultad de Arquitectura	39	26	65
	Arquitectura	39	26	65
1405	Ciencias Sociales y Humanidades	192	261	453
	Facultad de Derecho	39	45	84
	Derecho	39	45	84
	Facultad de Ciencias Sociales	96	110	206
	Antropología Social	10	11	21
	Economía	52	43	95
	Historia	8	13	21
	Sociología	26	43	69
	Facultad de Humanidades	55	102	157
	Bibliotecología y Gestión de Información	3	3	6
	Comunicación	25	37	62
	Filosofía	0	0	0
	Lengua y Literatura Hispanoamericanas	4	9	13
	Pedagogía	18	49	67
Pedagogía (Extensión Pijijiapan)	5	4	9	
Tecnologías de Información y Comunicación Aplicadas a la Educación (a distancia)	0	0	0	
Coordinación de Gestión y Autodesarrollo Indígena	2	4	6	
Gestión y Autodesarrollo Indígena	2	4	6	
1406	Ciencias de la Salud	29	45	74
	Facultad de Medicina Humana	0	0	0
	Médico Cirujano	0	0	0
	Facultad de Ciencias Químicas	22	42	64
	Químico Farmacobiólogo	22	42	64
	Químico Farmacobiólogo (Extensión Ocozocoautla)	0	0	0
	Escuela de Medicina Humana (Tapachula)	0	0	0
	Médico Cirujano	0	0	0
Centro Mesoamericano de Estudios en Salud Pública y Desastres (CEMESAD)	7	3	10	
Seguridad de Poblaciones Humanas ante Desastres (a distancia)	7	3	10	
1407	Red de Centros Universitarios	28	18	46
	Facultad en Ciencias en Física y Matemáticas	10	7	17
	Física	8	1	9
	Matemáticas	2	6	8
	Escuela de Biociencias	18	11	29
	Ingeniero Biotecnólogo	11	6	17
Ingeniero en Sistemas Costeros	7	5	12	
1408	Centros Universitarios para el Desarrollo	0	0	0
	Centro de Estudios para el Desarrollo Municipal y Políticas Públicas (CEDES)	0	0	0
	Desarrollo Municipal y Gobernabilidad (a distancia)	0	0	0
	Estadística y Sistemas de Información (a distancia)	0	0	0
	Gerencia Social (a distancia)	0	0	0
	Centro de Estudios para la Construcción de Ciudadanía y la Seguridad (CECOCISE)	0	0	0
	Derechos Humanos (a distancia)	0	0	0
Centro de Estudios para el Arte y la Cultura (CEUNACH)	0	0	0	
Danza	0	0	0	
Sin registro ante la SEP	12	31	43	
Escuela de Humanidades (Tapachula)	12	31	43	
Pedagogía	12	31	43	
Total		879	904	1,783

Fuente: Dirección de Servicios Escolares, UNACH.

**Egresados de nivel licenciatura por ubicación geográfica y género
Enero - Junio 2014**

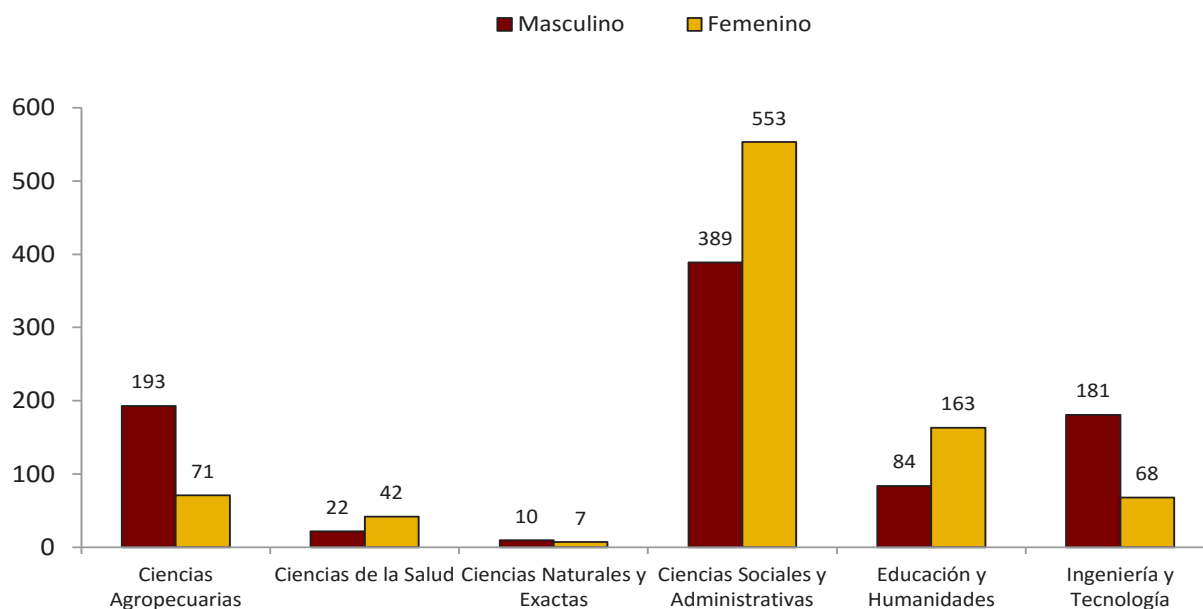
Ubicación geográfica	Masculino	Femenino	Total	% Ubicación Geográfica
Arriaga	16	13	29	2
Catazajá	55	19	74	4
Comitán	32	38	70	4
Copainalá	33	13	46	3
Huehuetán	0	0	0	0
Ocozocoautla	0	0	0	0
Pichucalco	0	0	0	0
San Cristóbal de Las Casas	141	168	309	17
Tonalá	0	1	1	0
Tapachula	177	237	414	23
Tuxtla Gutiérrez	394	409	803	45
Villaflores	31	6	37	2
Total	879	904	1,783	100



Fuente: Dirección de Servicios Escolares, UNACH.

**Egresados de nivel licenciatura por área de conocimiento y género
Enero - Junio 2014**

Área de conocimiento	Masculino	Femenino	Total	% Área de conocimiento
Ciencias Agropecuarias	193	71	264	15
Ciencias de la Salud	22	42	64	4
Ciencias Naturales y Exactas	10	7	17	1
Ciencias Sociales y Administrativas	389	553	942	53
Educación y Humanidades	84	163	247	14
Ingeniería y Tecnología	181	68	249	14
Total	879	904	1,783	100



Fuente: Dirección de Servicios Escolares, UNACH.

**Egresados de nivel licenciatura por DES, Unidad Académica, programa educativo y género
Agosto - Diciembre 2014**

Clave DES	UA / Programa Educativo	M	F	Total
1401	Ciencias Agropecuarias	88	26	114
	Facultad de Medicina Veterinaria y Zootecnia	32	10	42
	Médico Veterinario Zootecnista	30	10	40
	Médico Veterinario Zootecnista (Extensión Pichucalco)	2	0	2
	Facultad de Ciencias Agrícolas	0	0	0
	Ingeniero Agrónomo Tropical	0	0	0
	Ingeniero Forestal	0	0	0
	Facultad de Ciencias Agronómicas	47	12	59
	Gestión de Cadenas Productivas	0	0	0
	Ingeniero Agrónomo	47	12	59
	Escuela Maya de Estudios Agropecuarios	2	0	2
	Ingeniería en Agronomía	0	0	0
	Ingeniería en Desarrollo Rural	0	0	0
	Ingeniería en Proceso Agroindustriales	0	0	0
	Ingeniería en Sistemas Forestales	2	0	2
	Medicina Veterinaria y Zootecnia	0	0	0
	Seguridad Alimentaria	0	0	0
Escuela de Estudios Agropecuarios Mezcalapa	0	0	0	
Ingeniería en Agronomía	0	0	0	
Médico Veterinario Zootecnista	0	0	0	
Coordinación de la Licenciatura en Ingeniería Agroindustrial (Arriaga)	7	4	11	
Ingeniero Agroindustrial	7	4	11	
1402	Ciencias Administrativas y Contables	394	443	837
	Facultad de Contaduría y Administración	164	187	351
	Administración	54	61	115
	Contaduría	47	42	89
	Gestión Turística	24	76	100
	Sistemas Computacionales	39	8	47
	Facultad de Contaduría Pública	64	37	101
	Contaduría	41	29	70
	Sistemas Computacionales	23	8	31
	Facultad de Ciencias de la Administración	38	55	93
	Administración	18	27	45
	Administración de Agronegocios	6	3	9
	Comercio Internacional	10	8	18
	Gestión Turística	4	17	21
	Facultad de Ciencias Administrativas (Comitán)	47	59	106
	Administración	21	29	50
	Contaduría	26	30	56
	Escuela de Contaduría y Administración (Pichucalco)	16	39	55
	Administración	8	18	26
	Administración de Agronegocios	0	0	0
	Contaduría	8	21	29
	Escuela de Ciencias Administrativas Istmo-Costa (Arriaga)	31	27	58
Administración	15	16	31	
Contaduría	0	0	0	
Administración de Empresas	16	11	27	
Escuela de Ciencias Administrativas Istmo-Costa (Tonalá)	33	34	67	
Administración	18	19	37	
Contaduría	15	15	30	
Gestión Turística	0	0	0	
Centro Universidad-Empresa (CEUNE)	1	5	6	
Gestión de la Micro, Pequeña y Mediana Empresa (a distancia)	1	5	6	
1403	Enseñanzas de las Lenguas	11	32	43
	Facultad de Lenguas (Tuxtla)	9	13	22
	Enseñanza del Francés	0	0	0
	Enseñanza del Inglés	9	13	22
	Escuela de Lenguas (San Cristóbal de Las Casas)	1	3	4
	Enseñanza del Inglés	1	3	4
	Escuela de Lenguas (Tapachula)	1	16	17
Enseñanza del Inglés	1	16	17	
Inglés (a distancia)	0	0	0	

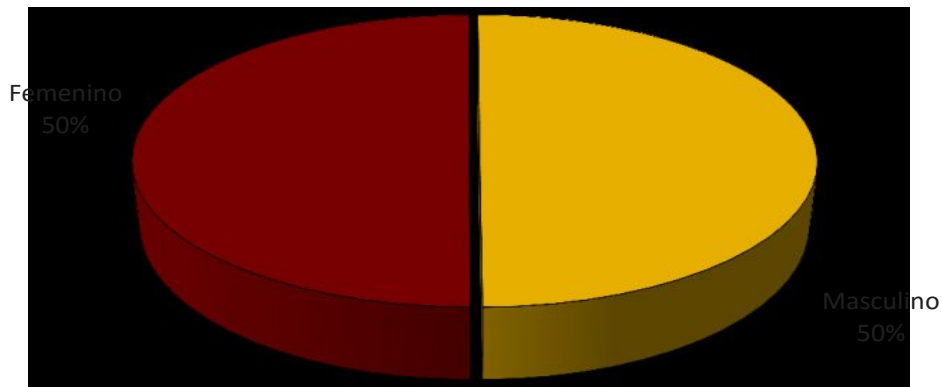
Continúa...

Clave DES	UA / Programa Educativo	M	F	Total
1404	Ingeniería y Arquitectura	105	30	135
	Facultad de Ingeniería	74	10	84
	Ingeniería Civil	74	10	84
	Facultad de Arquitectura	31	20	51
	Arquitectura	31	20	51
1405	Ciencias Sociales y Humanidades	144	189	333
	Facultad de Derecho	45	40	85
	Derecho	45	40	85
	Facultad de Ciencias Sociales	47	42	89
	Antropología Social	1	1	2
	Economía	28	26	54
	Historia	6	5	11
	Sociología	12	10	22
	Facultad de Humanidades	47	101	148
	Bibliotecología y Gestión de Información	3	7	10
	Comunicación	17	22	39
	Filosofía	0	0	0
	Lengua y Literatura Hispanoamericanas	4	15	19
	Pedagogía	17	52	69
	Pedagogía (Extensión Pijijiapan)	0	0	0
Tecnologías de Información y Comunicación Aplicadas a la Educación (a distancia)	6	5	11	
Escuela de Gestión y Autodesarrollo Indígena	5	6	11	
Gestión y Autodesarrollo Indígena	5	6	11	
1406	Ciencias de la Salud	22	31	53
	Facultad de Medicina Humana	0	0	0
	Gerontología (Extensión Ocozocoautla)	0	0	0
	Médico Cirujano	0	0	0
	Facultad de Ciencias Químicas	22	31	53
	Químico Farmacobiólogo	0	0	0
	Químico Farmacobiólogo (Extensión Ocozocoautla)	22	31	53
	Escuela de Medicina Humana (Tapachula)	0	0	0
	Médico Cirujano	0	0	0
	Centro Mesoamericano de Estudios en Salud Pública y Desastres (CEMESAD)	0	0	0
Seguridad de Poblaciones Humanas ante Desastres (a distancia)	0	0	0	
1407	Red de Centros Universitarios	3	1	4
	Facultad en Ciencias en Física y Matemáticas	3	1	4
	Física	3	0	3
	Matemáticas	0	1	1
	Escuela de Biociencias	0	0	0
	Ingeniero Biotecnólogo	0	0	0
Ingeniero en Sistemas Costeros	0	0	0	
1408	Centros Universitarios para el Desarrollo	6	1	7
	Centro de Estudios para el Desarrollo Municipal y Políticas Públicas (CEDES)	6	1	7
	Desarrollo Municipal y Gobernabilidad (a distancia)	1	0	1
	Estadística y Sistemas de Información (a distancia)	3	1	4
	Gerencia Social (a distancia)	2	0	2
	Centro de Estudios para la Construcción de Ciudadanía y la Seguridad (CECOCISE)	0	0	0
	Derechos Humanos (a distancia)	0	0	0
	Centro de Estudios para el Arte y la Cultura (CEUNACH)	0	0	0
Danza	0	0	0	
	Sin registro ante la SEP	11	32	43
	Escuela de Humanidades (Tapachula)	11	32	43
	Pedagogía	11	32	43
Total		784	785	1,569

Fuente: Dirección de Servicios Escolares, UNACH.

**Egresados de nivel licenciatura por ubicación geográfica y género
Agosto - Diciembre 2014**

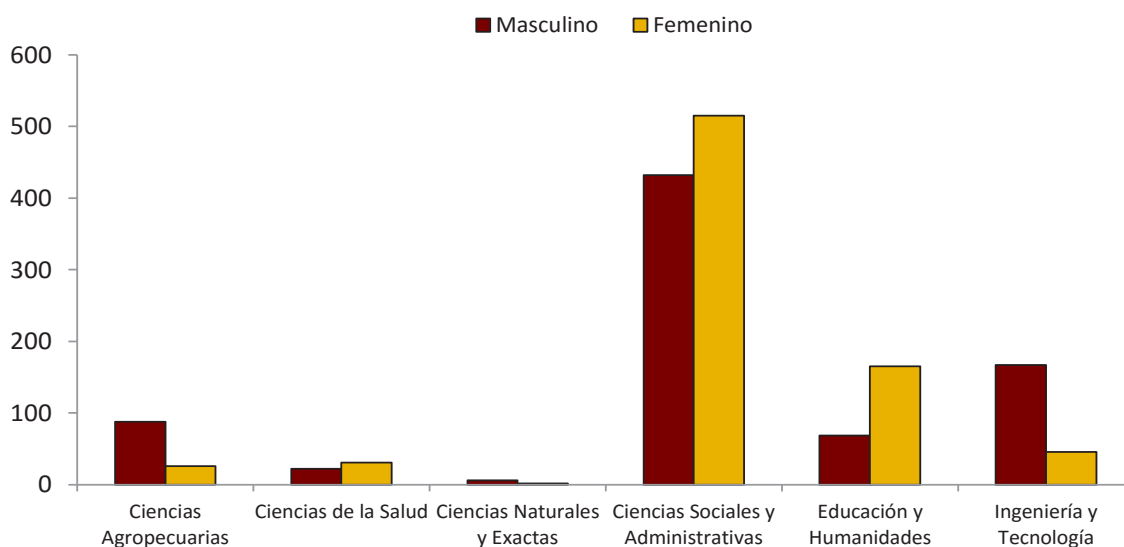
Ubicación geográfica	Masculino	Femenino	Total	% Ubicación Geográfica
Arriaga	38	31	69	4
Catazajá	2	0	2	0
Comitán	47	59	106	7
Copainalá	0	0	0	0
Huehuetán	0	0	0	0
Ocozocoautla	22	31	53	3
Pichucalco	18	39	57	4
San Cristóbal de Las Casas	98	91	189	12
Tonalá	33	34	67	4
Tapachula	114	140	254	16
Tuxtla Gutiérrez	365	348	713	45
Villaflores	47	12	59	4
T otal	784	785	1,569	100



Fuente: Dirección de Servicios Escolares, UNACH.

**Egresados de nivel licenciatura por área de conocimiento y género
Agosto - Diciembre 2014**

Área de conocimiento	Masculino	Femenino	Total	% Área de conocimiento
Ciencias Agropecuarias	88	26	114	7
Ciencias de la Salud	22	31	53	3
Ciencias Naturales y Exactas	6	2	8	1
Ciencias Sociales y Administrativas	432	515	947	60
Educación y Humanidades	69	165	234	15
Ingeniería y Tecnología	167	46	213	14
Total	784	785	1,569	100



Fuente: Dirección de Servicios Escolares, UNACH.



Egresados de posgrado



**Egresados de nivel de posgrado por DES, UA, programa educativo y género
Enero - Diciembre 2014**

Clave DES	DES/ UA / Programa Educativo	M	F	Total
1401	Ciencias Agropecuarias	0	0	0
	Facultad de Medicina Veterinaria y Zootecnia	0	0	0
	Maestría:	0	0	0
	Ciencias en Producción Agropecuaria Tropical	0	0	0
	Especialidad:	0	0	0
	Sanidad Animal	0	0	0
	Facultad de Ciencias Agrícolas	0	0	0
	Doctorado:	0	0	0
	Ciencias en Agricultura Tropical *	0	0	0
	Maestría:	0	0	0
	Ciencias en Producción Agropecuaria Tropical	0	0	0
Facultad de Ciencias Agronómicas	0	0	0	
Maestría:	0	0	0	
Ciencias en Producción Agropecuaria Tropical	0	0	0	
1402	Ciencias Administrativas y Contables	0	0	0
	Facultad de Contaduría y Administración	0	0	0
	Doctorado	0	0	0
	Gestión para el Desarrollo	0	0	0
	Maestría:	0	0	0
	Gestión para el Desarrollo	0	0	0
	Administración, con terminal en:			
	Administración Pública	0	0	0
	Dirección de Negocios	0	0	0
	Finanzas *	0	0	0
	Gestión y Planificación Turística *	0	0	0
	Mercadotecnia *	0	0	0
	Organizaciones *	0	0	0
	Tecnologías de Información	0	0	0
	Personal *	0	0	0
	Facultad de Contaduría Pública	0	0	0
	Maestría:	0	0	0
	Estudios Fiscales	0	0	0
	Administración, con terminal en:			
	Finanzas	0	0	0
	Organizaciones	0	0	0
	Facultad de Ciencias de la Administración	0	0	0
	Maestría:	0	0	0
Administración, con terminal en:				
Dirección de Negocios *	0	0	0	
Mercadotecnia	0	0	0	
Organizaciones *	0	0	0	
Personal	0	0	0	
Facultad de Ciencias Administrativas (Comitán)	0	0	0	
Maestría:	0	0	0	
Desarrollo e Innovación Empresarial	0	0	0	
1403	Enseñanzas de las Lenguas			
1404	Ingeniería y Arquitectura	0	0	0
	Facultad de Ingeniería	0	0	0
	Doctorado:	0	0	0
	Interinstitucional de Ingeniería Civil (CUMEX)	0	0	0
	Maestría en:	0	0	0
	Ciencias con Especialidad en Matemática Educativa	0	0	0
	Ingeniería, con terminal en:			
	Calidad del Agua	0	0	0
	Construcción	0	0	0
	Hidráulica	0	0	0
	Hidráulica Ambiental	0	0	0
	Especialidad:	0	0	0
	Didáctica de las Matemáticas	0	0	0
	Facultad de Arquitectura	0	0	0
	Maestría:	0	0	0
	Arquitectura y Urbanismo	0	0	0
	Especialidad:	0	0	0
Proyectos de Arquitectura y Urbanismo *	0	0	0	

Continúa...

Clave DES	DES/ UA / Programa Educativo	M	F	Total
1405	Ciencias Sociales y Humanidades	0	0	0
	Facultad de Derecho	0	0	0
	Doctorado:	0	0	0
	Derechos Humanos	0	0	0
	Maestría:	0	0	0
	Derecho Constitucional y Amparo	0	0	0
	Especialidad:	0	0	0
	Sistema de Justicia para Adolescentes	0	0	0
	Facultad de Ciencias Sociales	0	0	0
	Maestría:	0	0	0
	Desarrollo Local	0	0	0
	Facultad de Humanidades	0	0	0
	Doctorado:	0	0	0
	Estudios Regionales	0	0	0
	Maestría:	0	0	0
	Estudios Culturales	0	0	0
	Educación	0	0	0
	Educación Superior	0	0	0
	Letras Mexicanas del Siglo XX *	0	0	0
	Psicopedagogía *	0	0	0
Historia **	0	0	0	
Especialidad:	0	0	0	
Procesos Culturales Lecto-Escritores	0	0	0	
1406	Ciencias de la Salud	0	0	0
	Facultad de Medicina Humana	0	0	0
	Maestría:	0	0	0
	Docencia en Ciencias de la Salud	0	0	0
	Especialidad:	0	0	0
	Anestesiología	0	0	0
	Administración de los Servicios de la Salud *	0	0	0
	Cirugía General	0	0	0
	Epidemiología *	0	0	0
	Ginecología y Obstetricia	0	0	0
	Medicina Integrada	0	0	0
	Medicina Interna	0	0	0
	Ortopedia	0	0	0
	Pediatria	0	0	0
	Urgencias Médicas	0	0	0
	Facultad de Ciencias Químicas	0	0	0
	Maestría:	0	0	0
	Bioquímica Clínica	0	0	0
	Centro Mesoamericano de Estudios en Salud Pública y Desastres (CEMESAD)	0	0	0
	Doctorado:	0	0	0
Ciencias de la Salud ***	0	0	0	
Maestría:	0	0	0	
Gestión en los Objetivos del Milenio (a distancia)	0	0	0	
1407	Red de Centros Universitarios	0	0	0
	Facultad en Ciencias en Física y Matemáticas	0	0	0
	Maestría:	0	0	0
	Ciencias Físicas	0	0	0
	Ciencias Matemáticas	0	0	0
Escuela de Biociencias	0	0	0	
Maestría:	0	0	0	
Biotecnología	0	0	0	
1408	Centros Universitarios para el Desarrollo			
	Sin registro ante la SEP	0	0	0
	Escuela de Humanidades (Tapachula)	0	0	0
	Maestría:	0	0	0
	Educación con Especialidad en Docencia	0	0	0
	Total	0	0	0


Fuente: Servicios Escolares, UNACH.

* En Receso.

*** Programa Interinstitucional convenio UNICACH-UNACH.

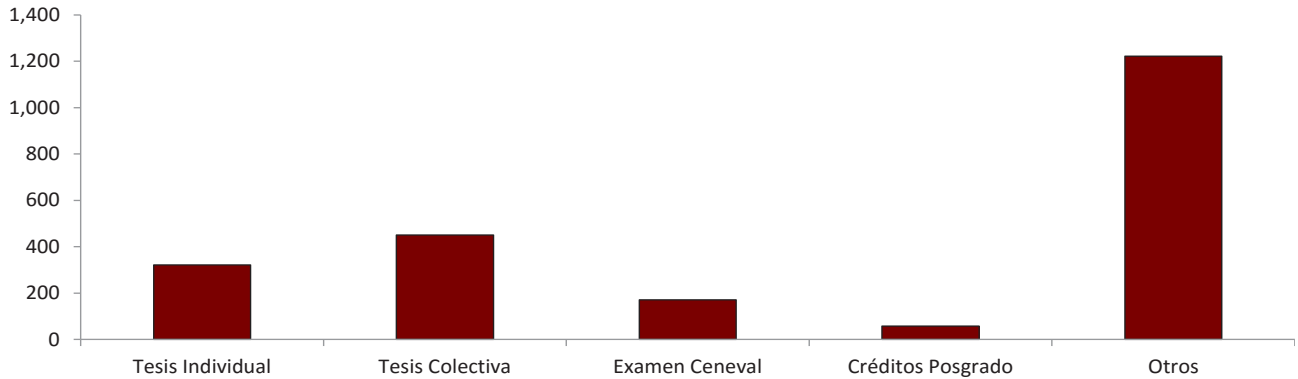
*** Extensión Tapachula.

Nota: Servicios Escolares no presentó datos congruentes.



**Titulados de nivel licenciatura por área geográfica, opción de titulación y género
Enero - Junio 2014**

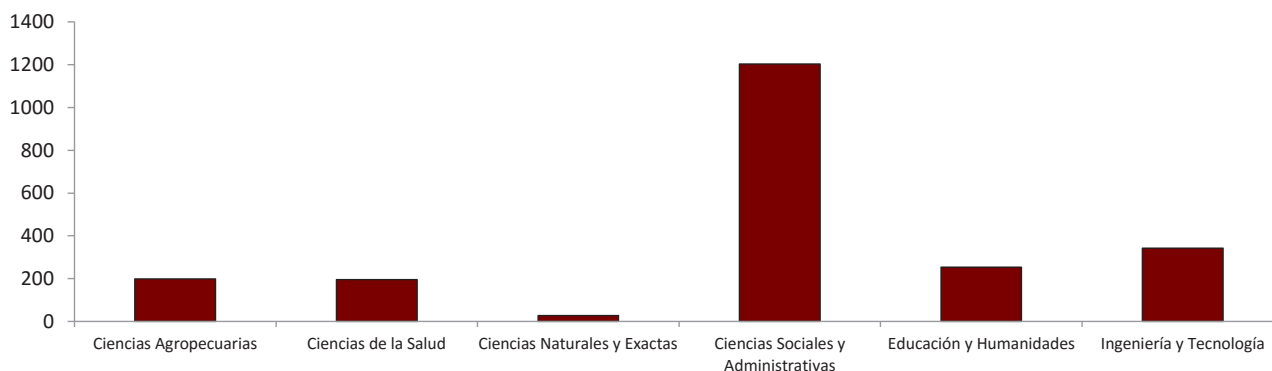
Ubicación Geográfica	Tesis				Examen		Créditos				Total		
	Individual		Colectiva		Ceneval		Posgrados		Otros		M	F	Total
	M	F	M	F	M	F	M	F	M	F			
Arriaga	0	0	3	0	0	0	0	0	22	19	25	19	44
Catazajá	0	0	0	0	0	0	0	0	0	0	0	0	0
Comitán	1	3	6	5	0	0	0	1	51	57	58	66	124
Copainalá	0	0	3	1	0	0	0	0	0	1	3	2	5
Huehuetán	21	6	0	0	0	0	0	0	19	2	40	8	48
Ocozocoautla	0	0	0	0	0	0	0	0	0	0	0	0	0
Pichucalco	0	0	1	0	0	0	1	2	21	33	23	35	58
San Cristóbal de Las Casas	29	27	8	15	2	3	3	5	59	87	101	137	238
Tonalá	0	4	4	3	0	0	4	3	24	28	32	38	70
Tapachula	17	19	30	74	7	7	5	6	102	139	161	245	406
Tuxtla Gutiérrez	95	75	129	138	72	59	13	14	285	272	594	558	1,152
Villaflores	20	4	20	10	19	2	0	0	1	0	60	16	76
Total	183	138	204	246	100	71	26	31	584	638	1,097	1,124	2,221



Fuente: Secretaría Académica, UNACH.

**Titulados de nivel licenciatura por área de conocimiento, opción de titulación y género
Enero - Junio 2014**

Área de Conocimiento	Tesis				Examen		Créditos				Total		
	Individual		Colectiva		Ceneval		Posgrados		Otros		M	F	Total
	M	F	M	F	M	F	M	F	M	F			
Ciencias Agropecuarias	48	12	42	12	20	2	0	0	50	12	160	38	198
Ciencias de la Salud	12	10	13	21	63	54	1	0	10	11	99	96	195
Ciencias Naturales y Exactas	4	2	0	0	0	0	2	0	10	10	16	12	28
Ciencias Sociales y Administrativas	34	46	65	93	12	10	14	19	374	537	499	705	1204
Educación y Humanidades	20	29	31	92	3	4	7	11	29	28	90	164	254
Ingeniería y Tecnología	65	39	53	28	2	1	2	1	111	40	233	109	342
Total	183	138	204	246	100	71	26	31	584	638	1,097	1,124	2,221



Fuente: Secretaría Académica, UNACH.

Clave DES	UA / Programa Educativo	Tesis				Examen		Créditos		Otros*		Total		
		Individual		Colectiva		Ceneval		Posgrado						Total
		M	F	M	F	M	F	M	F	M	F	M	F	
1404	Ingeniería y Arquitectura	34	15	35	5	3	0	1	0	33	1	106	21	127
	Facultad de Ingeniería	15	3	35	5	3	0	1	0	33	1	87	9	96
	Ingeniería Civil	15	3	35	5	3	0	1	0	33	1	87	9	96
	Facultad de Arquitectura	19	12	0	0	0	0	0	0	0	0	19	12	31
	Arquitectura	19	12	0	0	0	0	0	0	0	19	12	31	
1405	Ciencias Sociales y Humanidades	33	35	15	28	0	8	1	0	39	43	88	114	202
	Facultad de Derecho	4	4	0	0	0	4	0	0	18	20	22	28	50
	Derecho	4	4	0	0	0	4	0	0	18	20	22	28	50
	Facultad de Ciencias Sociales	26	29	3	3	0	0	1	0	20	22	50	54	104
	Antropología Social	0	0	0	0	0	0	0	0	3	1	3	1	4
	Economía	16	18	3	3	0	0	0	0	12	17	31	38	69
	Historia	1	1	0	0	0	0	0	0	4	4	5	5	10
	Sociología	9	10	0	0	0	0	1	0	1	0	11	10	21
	Facultad de Humanidades	3	2	12	25	0	4	0	0	1	1	16	32	48
	Bibliotecología **	0	0	0	0	0	0	0	0	0	1	0	1	1
	Bibliotecología y Gestión de Información	0	0	0	0	0	0	0	0	0	0	0	0	0
	Comunicación	2	0	5	8	0	1	0	0	0	0	7	9	16
	Filosofía	0	0	0	0	0	0	0	0	0	0	0	0	0
	Lengua y Literatura Hispanoamericana **	1	1	0	2	0	0	0	0	0	0	1	3	4
	Pedagogía	0	1	7	15	0	3	0	0	1	0	8	19	27
	Pedagogía (Extensión Pijijiapan)	0	0	0	0	0	0	0	0	0	0	0	0	0
	Tecnología de Información y Comunicación Aplicadas a la Educación (a distancia)	0	0	0	0	0	0	0	0	0	0	0	0	0
	Escuela de Gestión y Autodesarrollo Indígena	0	0	0	0	0	0	0	0	0	0	0	0	0
	Gestión y Autodesarrollo Indígena	0	0	0	0	0	0	0	0	0	0	0	0	0
1406	Ciencias de la Salud	15	13	11	19	26	23	1	0	0	2	53	57	110
	Facultad de Medicina Humana	4	4	0	0	26	23	0	0	0	2	30	29	59
	Gerontología (Extensión Ocozocoautla)	0	0	0	0	0	0	0	0	0	0	0	0	0
	Médico Cirujano	4	4	0	0	26	23	0	0	0	2	30	29	59
	Facultad de Ciencias Químicas	11	9	11	19	0	0	1	0	0	0	23	28	51
	Químico Farmacobiólogo	11	9	11	19	0	0	1	0	0	0	23	28	51
	Químico Farmacobiólogo (Extensión Ocozocoautla)	0	0	0	0	0	0	0	0	0	0	0	0	0
	Escuela de Medicina Humana (Tapachula)	0	0	0	0	0	0	0	0	0	0	0	0	0
	Médico Cirujano	0	0	0	0	0	0	0	0	0	0	0	0	0
	Centro Mesoamericano de Estudios en Salud Pública y Desastres (CEMESAD)	0	0	0	0	0	0	0	0	0	0	0	0	0
Seguridad de Poblaciones Humanas ante Desastres (a distancia)	0	0	0	0	0	0	0	0	0	0	0	0	0	
1407	Red de Centros Universitarios	12	8	0	0	0	0	0	0	0	1	12	9	21
	Facultad en Ciencias en Física y Matemáticas	5	0	0	0	0	0	0	0	0	0	5	0	5
	Física	2	0	0	0	0	0	0	0	0	0	2	0	2
	Matemáticas	3	0	0	0	0	0	0	0	0	0	3	0	3
	Escuela de Biociencias	7	8	0	0	0	0	0	0	0	1	7	9	16
Ingeniero Biotecnólogo	5	5	0	0	0	0	0	0	0	0	5	5	10	
Ingeniero en Sistemas Costeros	2	3	0	0	0	0	0	0	0	1	2	4	6	
1408	Centros Universitarios para el Desarrollo	0	0	0	0	0	0	0	1	1	2	1	3	4
	Centro de Estudios para el Desarrollo Municipal y Políticas Públicas (CEDES)	0	0	0	0	0	0	0	1	0	0	0	1	1
	Desarrollo Municipal y Gobernabilidad (a distancia)	0	0	0	0	0	0	0	1	0	0	0	1	1
	Estadística y Sistemas de Información (a distancia)	0	0	0	0	0	0	0	0	0	0	0	0	0
	Gerencia Social (a distancia)	0	0	0	0	0	0	0	0	0	0	0	0	0
	Centro de Estudios para la Construcción de Ciudadanía y la Seguridad (CECOCISE)	0	0	0	0	0	0	0	0	1	2	1	2	3
	Derechos Humanos (a distancia)	0	0	0	0	0	0	0	0	1	2	1	2	3
Centro de Estudios para el Arte y la Cultura (CEUNACH)	0	0	0	0	0	0	0	0	0	0	0	0	0	
Danza	0	0	0	0	0	0	0	0	0	0	0	0	0	
	Sin registro ante la SEP	1	0	7	25	0	0	0	0	0	8	25	33	
	Escuela de Humanidades (Tapachula)	1	0	7	25	0	0	0	0	0	8	25	33	
	Pedagogía	1	0	7	25	0	0	0	0	0	8	25	33	
Total		149	91	100	106	54	43	15	8	211	246	529	494	1,023

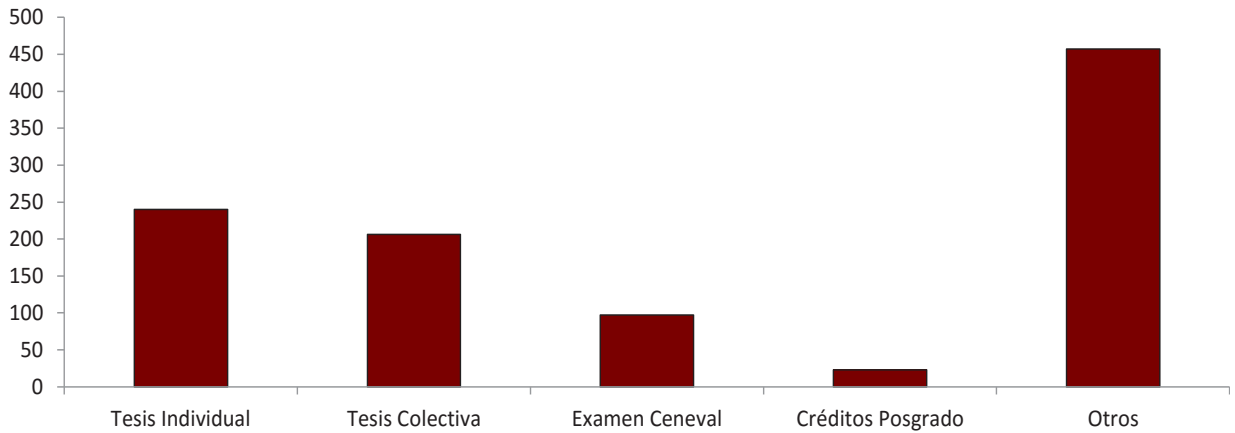
Fuente: Secretaría Académica, UNACH.

* Incluye las secciones: Reconocimiento al mérito académico, excelencia académica, práctica profesional y asistencia técnica supervisada y seminario de titulación.

** Plan en Liquidación.

**Titulados de nivel licenciatura por área geográfica, opción de titulación y género
Agosto - Diciembre 2014**

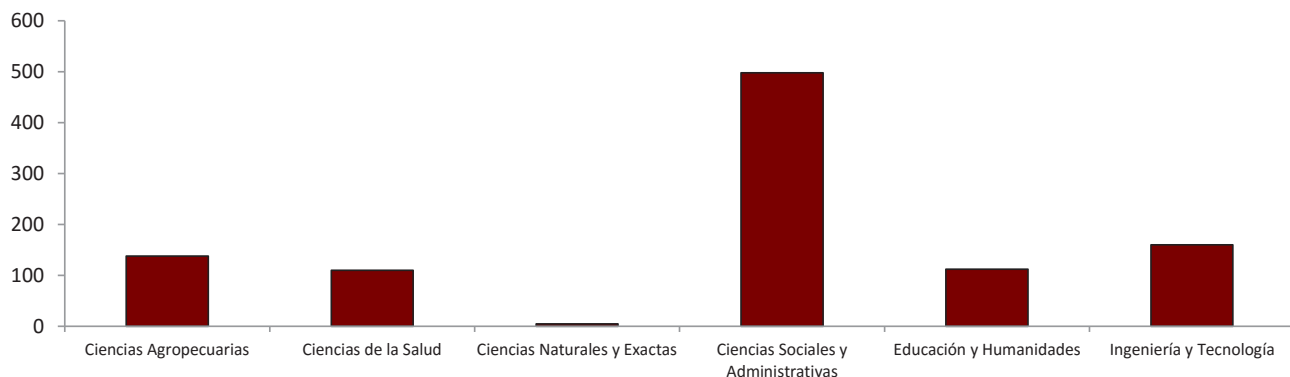
Ubicación Geográfica	Tesis				Examen		Créditos				Total		
	Individual		Colectiva		Ceneval		Posgrados		Otros		Total		Total
	M	F	M	F	M	F	M	F	M	F	M	F	
Arriaga	0	0	0	0	3	4	0	0	9	15	12	19	31
Catazajá	3	1	0	0	2	0	0	0	0	0	5	1	6
Comitán	0	1	1	2	0	0	0	0	37	31	38	34	72
Copainalá	0	2	0	0	0	0	0	0	1	0	1	2	3
Huehuetán	24	3	0	0	4	1	1	0	1	0	30	4	34
Ocozocoautla	0	0	0	0	0	0	0	0	0	0	0	0	0
Pichucalco	1	0	0	0	0	0	0	0	0	0	1	0	1
San Cristóbal de Las Casas	30	33	4	4	0	4	1	0	38	43	73	84	157
Tonalá	0	0	3	0	0	0	0	0	1	3	4	3	7
Tapachula	20	19	23	53	5	5	6	2	13	45	67	124	191
Tuxtla Gutiérrez	64	29	69	45	32	28	7	6	111	109	283	217	500
Villaflores	7	3	0	2	8	1	0	0	0	0	15	6	21
Total	149	91	100	106	54	43	15	8	211	246	529	494	1,023




Fuente: Secretaría Académica, UNACH.

**Titulados de nivel licenciatura por área de conocimiento, opción de titulación y género
Agosto - Diciembre 2014**

Área de Conocimiento	Tesis				Examen		Créditos		Otros		Total		
	Individual		Colectiva		Ceneval		Posgrados		M	F	M	F	Total
	M	F	M	F	M	F	M	F					
Ciencias Agropecuarias	44	11	11	8	18	7	1	1	24	13	98	40	138
Ciencias de la Salud	15	13	11	19	26	23	1	0	0	2	53	57	110
Ciencias Naturales y Exactas	5	0	0	0	0	0	0	0	0	0	5	0	5
Ciencias Sociales y Administrativas	38	40	13	19	7	9	8	3	147	214	213	285	498
Educación y Humanidades	6	4	20	51	0	4	4	4	5	14	35	77	112
Ingeniería y Tecnología	41	23	45	9	3	0	1	0	35	3	125	35	160
Total	149	91	100	106	54	43	15	8	211	246	529	494	1,023



Fuente: Secretaría Académica, UNACH.



**Graduados de nivel de posgrado por DES, UA, programa educativo y género
Enero - Diciembre 2014**

Clave DES	DES/ UA / Programa Educativo	M	F	Total
1401	Ciencias Agropecuarias	8	1	9
	Facultad de Medicina Veterinaria y Zootecnia	6	0	6
	Maestría:	6	0	6
	Ciencias en Producción Agropecuaria Tropical	2	0	2
	Ciencias en Producción Animal Sustentable *	4	0	4
	Especialidad:	0	0	0
	Sanidad Animal	0	0	0
	Facultad de Ciencias Agrícolas	0	1	1
	Doctorado:	0	1	1
	Ciencias en Agricultura Tropical *	0	1	1
Maestría:	0	0	0	
Ciencias en Producción Agropecuaria Tropical	0	0	0	
Facultad de Ciencias Agronómicas	2	0	2	
Maestría:	2	0	2	
Ciencias en Producción Agropecuaria Tropical	2	0	2	
1402	Ciencias Administrativas y Contables	8	9	17
	Facultad de Contaduría y Administración	8	9	17
	Doctorado	0	0	0
	Gestión para el Desarrollo	0	0	0
	Maestría:	8	9	17
	Gestión para el Desarrollo	2	5	7
	Administración, con terminal en:			
	Administración Pública	1	0	1
	Contribuciones	2	0	2
	Dirección de Negocios	0	0	0
	Finanzas *	2	1	3
	Gestión y Planificación Turística *	0	0	0
	Mercadotecnia *	0	0	0
	Organizaciones *	1	2	3
	Tecnologías de Información	0	1	1
	Personal *	0	0	0
	Facultad de Contaduría Pública	0	0	0
	Maestría:	0	0	0
	Estudios Fiscales	0	0	0
	Administración, con terminal en:			
	Finanzas	0	0	0
	Organizaciones	0	0	0
	Facultad de Ciencias de la Administración	0	0	0
Maestría:	0	0	0	
Administración, con terminal en:				
Dirección de Negocios *	0	0	0	
Mercadotecnia	0	0	0	
Organizaciones *	0	0	0	
Personal	0	0	0	
Facultad de Ciencias Administrativas (Comitán)	0	0	0	
Maestría:	0	0	0	
Desarrollo e Innovación Empresarial	0	0	0	
1403	Enseñanzas de las Lenguas			
1404	Ingeniería y Arquitectura	11	3	14
	Facultad de Ingeniería	11	2	13
	Doctorado:	0	0	0
	Interinstitucional de Ingeniería Civil (CUMEX)	0	0	0
	Maestría en:	11	2	13
	Ciencias con Especialidad en Matemática Educativa	0	0	0
	Ingeniería, con terminal en:			
	Calidad del Agua	0	2	2
	Construcción	10	0	10
	Hidráulica	1	0	1
	Especialidad:	0	0	0
	Didáctica de las Matemáticas	0	0	0
	Facultad de Arquitectura	0	1	1
	Maestría:	0	1	1
Arquitectura y Urbanismo	0	1	1	
Especialidad:	0	0	0	
Proyectos de Arquitectura y Urbanismo *	0	0	0	

...Continúa


Clave DES	DES/ UA / Programa Educativo	M	F	Total
1405	Ciencias Sociales y Humanidades	15	5	20
	Facultad de Derecho	0	0	0
	Doctorado:	0	0	0
	Derechos Humanos	0	0	0
	Maestría:	0	0	0
	Derecho Constitucional y Amparo	0	0	0
	Especialidad:	0	0	0
	Sistema de Justicia para Adolescentes	0	0	0
	Facultad de Ciencias Sociales	0	0	0
	Maestría:	0	0	0
	Desarrollo Local	0	0	0
	Facultad de Humanidades	15	5	20
	Doctorado:	6	1	7
	Estudios Regionales	6	1	7
	Maestría:	9	4	13
	Estudios Culturales	1	1	2
	Educación	6	2	8
	Letras Mexicanas del Siglo XX *	0	0	0
	Psicopedagogía *	2	1	3
Historia **	0	0	0	
Especialidad:	0	0	0	
Procesos Culturales Lecto-Escritores	0	0	0	
1406	Ciencias de la Salud	3	7	10
	Facultad de Medicina Humana	2	7	9
	Maestría:	2	4	6
	Docencia en Ciencias de la Salud	2	4	6
	Especialidad:	0	3	3
	Anestesiología	0	1	1
	Administración de los Servicios de la Salud *	0	1	1
	Cirugía General	0	0	0
	Epidemiología *	0	0	0
	Ginecología y Obstetricia	0	0	0
	Medicina Integrada	0	0	0
	Medicina Interna	0	1	1
	Ortopedia	0	0	0
	Pediatria	0	0	0
	Urgencias Médicas	0	0	0
	Facultad de Ciencias Químicas	1	0	1
	Maestría:	1	0	1
	Bioquímica Clínica	1	0	1
	Centro Mesoamericano de Estudios en Salud Pública y Desastres (CEMESAD)	0	0	0
Doctorado:	0	0	0	
Ciencias de la Salud ***	0	0	0	
Maestría:	0	0	0	
Gestión en los Objetivos del Milenio (a distancia)	0	0	0	
1407	Red de Centros Universitarios	1	1	2
	Facultad en Ciencias en Física y Matemáticas	0	0	0
	Maestría:	0	0	0
	Ciencias Físicas	0	0	0
	Ciencias Matemáticas	0	0	0
	Escuela de Biociencias	1	1	2
Maestría:	1	1	2	
Biotecnología	1	1	2	
1408	Centros Universitarios para el Desarrollo			
	Sin registro ante la SEP	0	0	0
	Escuela de Humanidades (Tapachula)	0	0	0
	Maestría:	0	0	0
	Educación con Especialidad en Docencia	0	0	0
	Total	46	26	72

Fuente: Dirección de Servicios Escolares, UNACH.

* En Receso.

** Programa Interinstitucional convenio UNICACH-UNACH.

*** Extensión Tapachula.



Becas



**Becas PRONABES por DES, UA, programa educativo y género
Enero - Diciembre 2014**

Clave DES	UA / Programa Educativo	Becarios		
		M	F	Total
1401	Ciencias Agropecuarias	349	276	625
	Facultad de Medicina Veterinaria y Zootecnia	28	30	58
	Médico Veterinario Zootecnista	28	30	58
	Facultad de Ciencias Agrícolas	85	46	131
	Ingeniero Agrónomo Tropical	67	33	100
	Ingeniero Forestal	18	13	31
	Facultad de Ciencias Agronómicas	72	53	125
	Gestión de Cadenas Productivas	0	0	0
	Ingeniero Agrónomo	72	53	125
	Escuela Maya de Estudios Agropecuarios	78	61	139
	Ingeniería en Agronomía	24	17	41
	Ingeniería en Desarrollo Rural	13	6	19
	Ingeniería en Proceso Agroindustriales	10	7	17
	Ingeniería en Sistemas Forestales	18	15	33
	Medicina Veterinaria y Zootecnia	13	16	29
	Seguridad Alimentaria	0	0	0
	Escuela de Estudios Agropecuarios Mezcalapa	35	28	63
Ingeniería en Agronomía	35	28	63	
Médico Veterinario Zootecnista	0	0	0	
Coordinación de la Licenciatura en Ingeniería Agroindustrial (Arriaga)	51	58	109	
Ingeniero Agroindustrial	51	58	109	
1402	Ciencias Administrativas y Contables	740	832	1,572
	Facultad de Contaduría y Administración	331	323	654
	Administración	107	111	218
	Contaduría	111	115	226
	Gestión Turística	69	72	141
	Sistemas Computacionales	44	25	69
	Facultad de Contaduría Pública	91	95	186
	Contaduría	69	80	149
	Sistemas Computacionales	22	15	37
	Facultad de Ciencias de la Administración	69	89	158
	Administración	16	20	36
	Agronegocios	9	4	13
	Comercio Internacional	8	14	22
	Gestión Turística	36	51	87
	Facultad de Ciencias Administrativas (Comitán)	74	118	192
	Administración	22	45	67
	Contaduría	52	73	125
	Escuela de Contaduría y Administración (Pichucalco)	65	80	145
	Administración	29	37	66
	Agronegocios	0	0	0
	Contaduría	36	43	79
	Escuela de Ciencias Administrativas Istmo-Costa (Arriaga)	49	54	103
	Administración	24	28	52
Contaduría	25	26	51	
Escuela de Ciencias Administrativas Istmo-Costa (Tonalá)	61	73	134	
Administración	23	28	51	
Contaduría	34	38	72	
Gestión Turística	4	7	11	
Centro Universidad-Empresa (CEUNE)	0	0	0	
Gestión de la Micro, Pequeña y Mediana Empresa (a distancia)	0	0	0	
1403	Enseñanzas de las Lenguas	28	42	70
	Facultad de Lenguas (Tuxtla)	16	26	42
	Enseñanza del Francés	0	0	0
	Enseñanza del Inglés	16	26	42
	Escuela de Lenguas (San Cristóbal de Las Casas)	0	0	0
	Enseñanza del Inglés	0	0	0
	Escuela de Lenguas (Tapachula)	12	16	28
Enseñanza del Inglés	12	16	28	
Inglés (a distancia)	0	0	0	

Continúa...

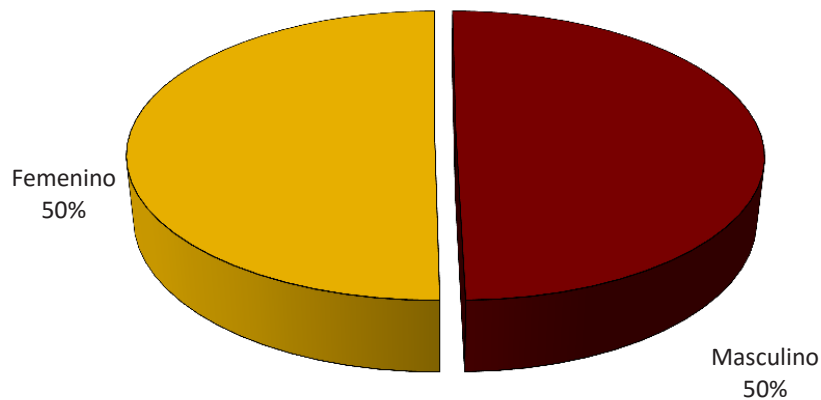
Clave DES	DES/ UA / Programa Educativo	Becarios		
		M	F	Total
1404	Ingeniería y Arquitectura	239	130	369
	Facultad de Ingeniería	194	83	277
	Ingeniería Civil	194	83	277
	Facultad de Arquitectura	45	47	92
	Arquitectura	45	47	92
1405	Ciencias Sociales y Humanidades	326	369	695
	Facultad de Derecho	110	117	227
	Derecho	110	117	227
	Facultad de Ciencias Sociales	73	72	145
	Antropología Social	3	6	9
	Economía	40	46	86
	Historia	7	2	9
	Sociología	23	18	41
	Facultad de Humanidades	139	172	311
	Bibliotecología y Gestión de Información	6	9	15
	Comunicación	32	43	75
	Filosofía	5	2	7
	Lengua y Literatura Hispanoamericanas	12	28	40
Pedagogía *	84	90	174	
Tecnologías de Información y Comunicación Aplicadas a la Educación (a distancia)	0	0	0	
Escuela de Gestión y Autodesarrollo Indígena	4	8	12	
Gestión y Autodesarrollo Indígena	4	8	12	
1406	Ciencias de la Salud	356	387	743
	Facultad de Medicina Humana	143	149	292
	Gerontología (Extensión Ocozocoautla)	0	0	0
	Médico Cirujano	143	149	292
	Facultad de Ciencias Químicas	171	192	363
	Químico Farmacobiólogo	171	192	363
	Químico Farmacobiólogo (Extensión Ocozocoautla)	0	0	0
	Escuela de Medicina Humana (Tapachula)	42	46	88
Médico Cirujano	42	46	88	
Centro Mesoamericano de Estudios en Salud Pública y Desastres (CEMESAD)	0	0	0	
Seguridad de Poblaciones Humanas ante Desastres (a distancia)	0	0	0	
1407	Red de Centros Universitarios	36	34	70
	Facultad en Ciencias en Física y Matemáticas	2	2	4
	Física	1	1	2
	Matemáticas	1	1	2
	Escuela de Biociencias	34	32	66
	Ingeniero Biotecnólogo	23	26	49
Ingeniero en Sistemas Costeros	11	6	17	
1408	Centros Universitarios para el Desarrollo	1	3	4
	Centro de Estudios para el Desarrollo Municipal y Políticas Públicas (CEDES)	0	0	0
	Desarrollo Municipal y Gobernabilidad (a distancia)	0	0	0
	Estadística y Sistemas de Información (a distancia)	0	0	0
	Gerencia Social (a distancia)	0	0	0
	Centro de Estudios para la Construcción de Ciudadanía y la Seguridad (CECOISE)	0	0	0
	Derechos Humanos (a distancia)	0	0	0
Centro de Estudios para el Arte y la Cultura (CEUNACH)	1	3	4	
Danza	1	3	4	
	Sin registro ante la SEP	70	92	162
	Escuela de Humanidades (Tapachula)	70	92	162
	Pedagogía	70	92	162
Total		2,145	2,165	4,310

Fuente: Dirección General de Extensión Universitaria, UNACH.

* Incluye Extensión Pijijapan.

**Beneficiarios de becas PRONABES por ubicación geográfica y género
2014**

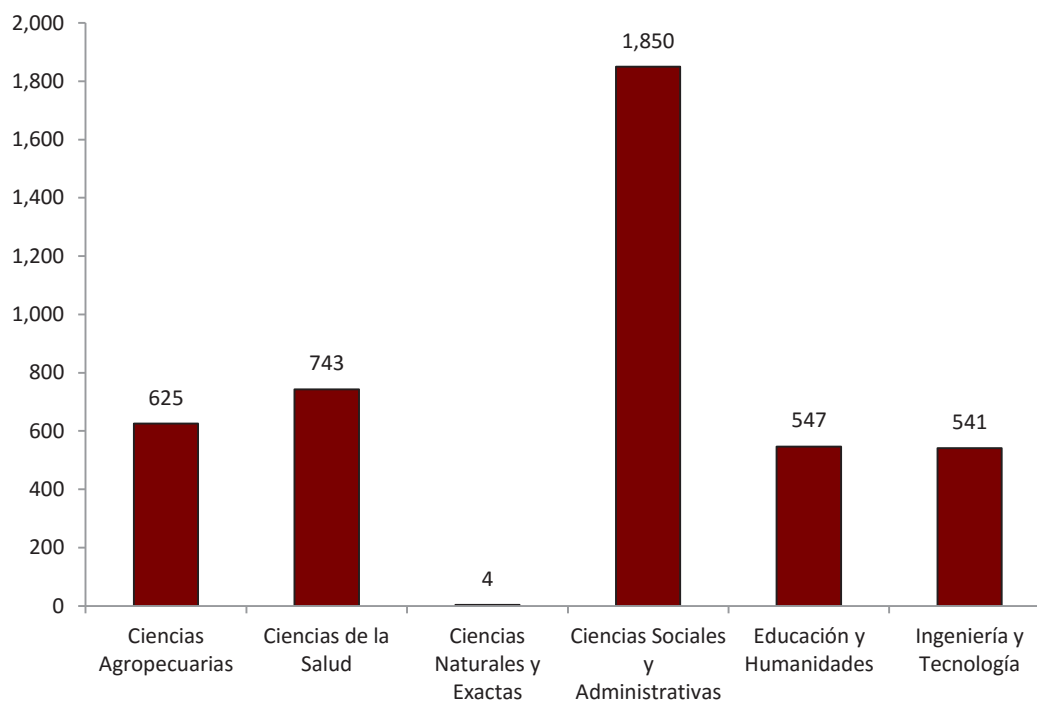
Nivel Académico	Beneficiarios		
	Masculino	Femenino	Total
Arriaga	100	112	212
Catazajá	78	61	139
Comitán	74	118	192
Copainalá	35	28	63
Huehuetán	85	46	131
Ocozocoautla	0	0	0
Pichucalco	65	80	145
San Cristóbal de Las Casas	187	197	384
Tonalá	61	73	134
Tapachula	467	547	1,014
Tuxtla Gutiérrez	921	850	1,771
Villaflores	72	53	125
Total	2,145	2,165	4,310



Fuente: Dirección General de Extensión Universitaria, UNACH.

Beneficiarios de becas PRONABES por área de conocimiento y género 2014

Área de Conocimiento	Beneficiarios		
	Masculino	Femenino	Total
Ciencias Agropecuarias	349	276	625
Ciencias de la Salud	356	387	743
Ciencias Naturales y Exactas	2	2	4
Ciencias Sociales y Administrativas	861	989	1,850
Educación y Humanidades	238	309	547
Ingeniería y Tecnología	339	202	541
Total	2,145	2,165	4,310



Fuente: Dirección General de Extensión Universitaria, UNACH.

**Becarios CONACYT por DES, UA y programa educativo
2014**

Clave DES	DES/ UA / Programa Educativo	Alumnos
		Total
1401	Ciencias Agropecuarias	17
	Facultad de Medicina Veterinaria y Zootecnia	2
	Maestría:	2
	Ciencias en Producción Agropecuaria Tropical	2
	Especialidad:	0
	Sanidad Animal	0
	Facultad de Ciencias Agrícolas	8
	Doctorado:	0
	Ciencias en Agricultura Tropical	0
	Maestría:	8
	Ciencias en Producción Agropecuaria Tropical	8
Facultad de Ciencias Agronómicas	7	
Maestría:	7	
Ciencias en Producción Agropecuaria Tropical	7	
1402	Ciencias Administrativas y Contables	0
	Facultad de Contaduría y Administración	0
	Doctorado	0
	Gestión para el Desarrollo	0
	Maestría:	0
	Gestión para el Desarrollo	0
	Administración, con terminal en:	0
	Administración Pública	0
	Dirección de Negocios	0
	Finanzas *	0
	Gestión y Planificación Turística *	0
	Mercadotecnia *	0
	Organizaciones *	0
	Tecnologías de Información	0
	Personal *	0
	Facultad de Contaduría Pública	0
	Maestría:	0
	Estudios Fiscales	0
	Administración, con terminal en:	0
	Finanzas	0
	Organizaciones	0
	Facultad de Ciencias de la Administración	0
Maestría:	0	
Administración, con terminal en:	0	
Dirección de Negocios *	0	
Mercadotecnia	0	
Organizaciones *	0	
Personal	0	
Facultad de Ciencias Administrativas (Comitán)	0	
Maestría:	0	
Desarrollo e Innovación Empresarial	0	
1403	Enseñanzas de las Lenguas	
1404	Ingeniería y Arquitectura	16
	Facultad de Ingeniería	16
	Doctorado:	0
	Interinstitucional de Ingeniería Civil (CUMEX)	0
	Maestría en:	0
	Ciencias con Especialidad en Matemática Educativa	0
	Ingeniería, con terminal en:	0
	Calidad del Agua	0
	Construcción	0
	Hidráulica	0
	Especialidad:	16
	Didáctica de las Matemáticas	16
	Facultad de Arquitectura	0
	Maestría:	0
	Arquitectura y Urbanismo	0
	Especialidad:	0
Proyectos de Arquitectura y Urbanismo *	0	

Continúa...


Clave DES	DES/ UA / Programa Educativo	Alumnos
		Total
1405	Ciencias Sociales y Humanidades	87
	Facultad de Derecho	0
	Doctorado:	0
	Derechos Humanos	0
	Maestría:	0
	Derecho Constitucional y Amparo	0
	Especialidad:	0
	Sistema de Justicia para Adolescentes	0
	Facultad de Ciencias Sociales	11
	Maestría:	11
	Desarrollo Local	11
	Facultad de Humanidades	76
	Doctorado:	17
	Estudios Regionales	17
	Maestría:	40
Estudios Culturales	27	
Letras Mexicanas del Siglo XX *	0	
Psicopedagogía *	0	
Historia **	13	
Especialidad:	19	
Procesos Culturales Lecto-Escritores	19	
1406	Ciencias de la Salud	0
	Facultad de Medicina Humana	0
	Maestría:	0
	Docencia en Ciencias de la Salud	0
	Especialidad:	0
	Anestesiología	0
	Administración de los Servicios de la Salud *	0
	Cirugía General	0
	Epidemiología *	0
	Ginecología y Obstetricia	0
	Medicina Integrada	0
	Medicina Interna	0
	Ortopedia	0
	Pediatria	0
	Urgencias Médicas	0
	Facultad de Ciencias Químicas	0
	Maestría:	0
	Bioquímica Clínica	0
Centro Mesoamericano de Estudios en Salud Pública y Desastres (CEMESAD)	0	
Doctorado:	0	
Ciencias de la Salud ***	0	
Maestría:	0	
Gestión en los Objetivos del Milenio (a distancia)	0	
1407	Red de Centros Universitarios	5
	Facultad en Ciencias en Física y Matemáticas	5
	Maestría:	5
	Ciencias Físicas	4
	Ciencias Matemáticas	1
Escuela de Biociencias	0	
Maestría:	0	
Biotecnología	0	
1408	Centros Universitarios para el Desarrollo	
	Sin registro ante la SEP	12
	Escuela de Humanidades (Tapachula)	0
	Maestría:	0
	Educación con Especialidad en Docencia	0
	Instituto de Investigaciones Jurídicas	12
	Doctorado:	8
	Derecho	8
	Maestría:	4
	Derecho	4
	Total	137

Fuente: Dirección de Servicios Escolares, UNACH

* En Receso

** Programa Interinstitucional convenio UNICAH-UNACH

*** Extensión Tapachula



Tutorías

**Tutorados por DES, UA, programa educativo y género
Enero - Junio 2014**

Clave DES	UA / Programa Educativo	Alumnos					
		Asignados			Por sesiones		
		M	F	Total	M	F	Total
1401	Ciencias Agropecuarias	666	279	945	724	328	1,052
	Facultad de Medicina Veterinaria y Zootecnia	71	57	128	86	82	168
	Médico Veterinario Zootecnista	70	53	123	85	82	167
	Médico Veterinario Zootecnista (Extensión Pichucalco)	1	4	5	1	0	1
	Facultad de Ciencias Agrícolas	259	61	320	512	186	698
	Ingeniero Agrónomo Tropical	184	39	223	334	105	439
	Ingeniero Forestal	75	22	97	178	81	259
	Facultad de Ciencias Agronómicas	0	0	0	0	0	0
	Gestión de Cadenas Productivas	0	0	0	0	0	0
	Ingeniero Agrónomo	0	0	0	0	0	0
	Escuela Maya de Estudios Agropecuarios	130	55	185	104	39	143
	Ingeniería en Agronomía	28	12	40	24	12	36
	Ingeniería en Desarrollo Rural	10	12	22	0	0	0
	Ingeniería en Proceso Agroindustriales	11	11	22	13	19	32
	Ingeniería en Sistemas Forestales	27	15	42	36	4	40
	Medicina Veterinaria y Zootecnia	54	5	59	31	4	35
	Seguridad Alimentaria	0	0	0	0	0	0
Escuela de Estudios Agropecuarios Mezcalapa	81	34	115	11	7	18	
Ingeniería en Agronomía	37	25	62	0	0	0	
Médico Veterinario Zootecnista	44	9	53	11	7	18	
Coordinación de la Licenciatura en Ingeniería Agroindustrial (Arriaga)	125	72	197	11	14	25	
Ingeniero Agroindustrial	125	72	197	11	14	25	
1402	Ciencias Administrativas y Contables	1,793	2,185	3,978	2,176	2,039	4,215
	Facultad de Contaduría y Administración	539	593	1,132	962	707	1,669
	Administración	207	218	425	288	283	571
	Contaduría	149	176	325	209	237	446
	Gestión Turística	45	152	197	17	81	98
	Sistemas Computacionales	138	47	185	448	106	554
	Facultad de Contaduría Pública	355	342	697	296	225	521
	Contaduría	195	277	472	96	171	267
	Sistemas Computacionales	160	65	225	200	54	254
	Facultad de Ciencias de la Administración	331	544	875	92	143	235
	Administración	146	181	327	52	62	114
	Agronegocios	51	42	93	38	43	81
	Comercio Internacional	43	72	115	1	3	4
	Gestión Turística	91	249	340	1	35	36
	Facultad de Ciencias Administrativas (Comitán)	305	375	680	675	742	1,417
	Administración	129	202	331	239	349	588
	Contaduría	176	173	349	436	393	829
	Escuela de Contaduría y Administración (Pichucalco)	77	120	197	24	29	53
	Administración	38	47	85	12	10	22
	Agronegocios	0	0	0	0	0	0
	Contaduría	39	73	112	12	19	31
	Escuela de Ciencias Administrativas Istmo-Costa (Arriaga)	66	71	137	33	50	83
	Administración	39	41	80	0	0	0
	Contaduría	27	30	57	33	50	83
	Escuela de Ciencias Administrativas Istmo-Costa (Tonalá)	120	140	260	94	143	237
	Administración	53	78	131	15	57	72
	Contaduría	67	62	129	79	86	165
Gestión Turística	0	0	0	0	0	0	
Centro Universidad-Empresa (CEUNE)	0	0	0	0	0	0	
Gestión de la Micro, Pequeña y Mediana Empresa (a distancia)	0	0	0	0	0	0	
1403	Enseñanzas de las Lenguas	239	318	557	257	259	516
	Facultad de Lenguas (Tuxtla)	92	147	239	19	21	40
	Enseñanza del Francés	5	9	14	2	7	9
	Enseñanza del Inglés	87	138	225	17	14	31
	Escuela de Lenguas (San Cristóbal de Las Casas)	58	80	138	56	82	138
	Enseñanza del Inglés	58	80	138	56	82	138
	Escuela de Lenguas (Tapachula)	89	91	180	182	156	338
	Enseñanza del Inglés	88	88	176	182	156	338
Inglés (a distancia)	1	3	4	0	0	0	

Continúa..

Clave DES	UA / Programa Educativo	Alumnos					
		Asignados			Por sesiones		
		M	F	Total	M	F	Total
1404	Ingeniería y Arquitectura	1,253	411	1,664	287	235	522
	Facultad de Ingeniería	937	216	1,153	0	0	0
	Ingeniería Civil	937	216	1,153	0	0	0
	Facultad de Arquitectura	316	195	511	287	235	522
	Arquitectura	316	195	511	287	235	522
1405	Ciencias Sociales y Humanidades	841	1,319	2,160	141	293	434
	Facultad de Derecho	168	193	361	11	7	18
	Derecho	168	193	361	11	7	18
	Facultad de Ciencias Sociales	40	57	97	42	52	94
	Antropología Social	4	0	4	3	0	3
	Economía	28	40	68	39	46	85
	Historia	4	2	6	0	6	6
	Sociología	4	15	19	0	0	0
	Facultad de Humanidades	624	1,053	1,677	77	201	278
	Bibliotecología y Gestión de Información	26	45	71	10	0	10
	Comunicación	259	306	565	0	4	4
	Filosofía	10	8	18	0	0	0
	Lengua y Literatura Hispanoamericanas	52	105	157	0	0	0
	Pedagogía	261	557	818	0	0	0
Pedagogía (Extensión Pijijiapan)	0	0	0	0	0	0	
Tecnologías de Información y Comunicación Aplicadas a la Educación (a distancia)	16	32	48	67	197	264	
Coordinación de Gestión y Autodesarrollo Indígena	9	16	25	11	33	44	
Gestión y Autodesarrollo Indígena	9	16	25	11	33	44	
1406	Ciencias de la Salud	350	312	662	378	388	766
	Facultad de Medicina Humana	154	122	276	199	181	380
	Gerontología (Extensión Ocozocoautla)	7	2	9	0	0	0
	Médico Cirujano	147	120	267	199	181	380
	Facultad de Ciencias Químicas	148	145	293	146	164	310
	Químico Farmacobiólogo	148	145	293	146	164	310
	Químico Farmacobiólogo (Extensión Ocozocoautla)	0	0	0	0	0	0
	Escuela de Medicina Humana (Tapachula)	30	36	66	33	43	76
	Médico Cirujano	30	36	66	33	43	76
	Centro Mesoamericano de Estudios en Salud Pública y Desastres (CEMESAD)	18	9	27	0	0	0
Seguridad de Poblaciones Humanas ante Desastres (a distancia)	18	9	27	0	0	0	
1407	Red de Centros Universitarios	139	117	256	142	124	266
	Facultad en Ciencias en Física y Matemáticas	37	26	63	11	13	24
	Física	21	9	30	6	1	7
	Matemáticas	16	17	33	5	12	17
	Escuela de Biociencias	102	91	193	131	111	242
	Ingeniero Biotecnólogo	79	68	147	126	105	231
Ingeniero en Sistemas Costeros	23	23	46	5	6	11	
1408	Centros Universitarios para el Desarrollo	82	74	156	120	108	228
	Centro de Estudios para el Desarrollo Municipal y Políticas Públicas (CEDES)	39	36	75	100	98	198
	Desarrollo Municipal y Gobernabilidad (a distancia)	19	12	31	31	25	56
	Estadística y Sistemas de Información (a distancia)	12	11	23	45	43	88
	Gerencia Social (a distancia)	8	13	21	24	30	54
	Centro de Estudios para la Construcción de Ciudadanía y la Seguridad (CECOCISE)	43	38	81	20	10	30
	Derechos Humanos (a distancia)	43	38	81	20	10	30
	Centro de Estudios para el Arte y la Cultura (CEUNACH)	0	0	0	0	0	0
Danza	0	0	0	0	0	0	
	Sin registro ante la SEP	70	101	171	14	67	81
	Escuela de Humanidades (Tapachula)	70	101	171	14	67	81
	Pedagogía	70	101	171	14	67	81
Total		5,433	5,116	10,549	4,239	3,841	8,080

Fuente: Dirección de Formación e Investigación Educativa, UNACH.

**Tutorados por DES, UA, programa educativo y género
Agosto - Diciembre 2014**

Clave DES	UA / Programa Educativo	Alumnos					
		Asignados			Por sesiones		
		M	F	Total	M	F	Total
1401	Ciencias Agropecuarias	838	342	1,180	1,310	487	1,797
	Facultad de Medicina Veterinaria y Zootecnia	101	72	173	37	46	83
	Médico Veterinario Zootecnista	100	70	170	37	46	83
	Médico Veterinario Zootecnista (Extensión Pichucalco)	1	2	3	0	0	0
	Facultad de Ciencias Agrícolas	367	103	470	1,013	287	1,300
	Ingeniero Agrónomo Tropical	282	72	354	790	195	985
	Ingeniero Forestal	85	31	116	223	92	315
	Facultad de Ciencias Agronómicas	0	1	1	0	0	0
	Gestión de Cadenas Productivas	0	0	0	0	0	0
	Ingeniero Agrónomo	0	1	1	0	0	0
	Escuela Maya de Estudios Agropecuarios	184	69	253	205	122	327
	Ingeniería en Agronomía	51	16	67	16	7	23
	Ingeniería en Desarrollo Rural	11	11	22	8	9	17
	Ingeniería en Proceso Agroindustriales	11	12	23	60	71	131
	Ingeniería en Sistemas Forestales	30	10	40	54	17	71
	Medicina Veterinaria y Zootecnia	81	20	101	67	18	85
	Seguridad Alimentaria	0	0	0	0	0	0
	Escuela de Estudios Agropecuarios Mezcalapa	57	22	79	11	4	15
	Ingeniería en Agronomía	23	16	39	0	0	0
	Médico Veterinario Zootecnista	34	6	40	11	4	15
Coordinación de la Licenciatura en Ingeniería Agroindustrial (Arriaga)	129	75	204	44	28	72	
Ingeniero Agroindustrial	129	75	204	44	28	72	
1402	Ciencias Administrativas y Contables	1,891	2,016	3,907	5,694	3,056	8,750
	Facultad de Contaduría y Administración	657	577	1,234	586	308	894
	Administración	147	140	287	98	70	168
	Contaduría	180	194	374	43	62	105
	Gestión Turística	53	155	208	33	74	107
	Sistemas Computacionales	277	88	365	412	102	514
	Facultad de Contaduría Pública	388	363	751	3,861	1,405	5,266
	Contaduría	200	290	490	270	379	649
	Sistemas Computacionales	188	73	261	3,591	1,026	4,617
	Facultad de Ciencias de la Administración	260	374	634	259	296	555
	Administración	123	143	266	122	107	229
	Agronegocios	40	20	60	67	35	102
	Comercio Internacional	52	79	131	30	33	63
	Gestión Turística	45	132	177	40	121	161
	Facultad de Ciencias Administrativas (Comitán)	159	204	363	470	517	987
	Administración	74	125	199	184	257	441
	Contaduría	85	79	164	286	260	546
	Escuela de Contaduría y Administración (Pichucalco)	124	176	300	39	54	93
	Administración	62	76	138	26	35	61
	Agronegocios	0	0	0	0	0	0
Contaduría	62	100	162	13	19	32	
Escuela de Ciencias Administrativas Istmo-Costa (Arriaga)	135	141	276	98	88	186	
Administración	81	78	159	0	0	0	
Contaduría	54	63	117	98	88	186	
Escuela de Ciencias Administrativas Istmo-Costa (Tonalá)	167	181	348	381	388	769	
Administración	74	94	168	121	171	292	
Contaduría	90	82	172	257	212	469	
Gestión Turística	3	5	8	3	5	8	
Centro Universidad-Empresa (CEUNE)	1	0	1	0	0	0	
Gestión de la Micro, Pequeña y Mediana Empresa (a distancia)	1	0	1	0	0	0	
1403	Enseñanzas de las Lenguas	306	446	752	285	388	673
	Facultad de Lenguas (Tuxtla)	107	170	277	11	11	22
	Enseñanza del Francés	0	0	0	0	0	0
	Enseñanza del Inglés	107	170	277	11	11	22
	Escuela de Lenguas (San Cristóbal de Las Casas)	74	109	183	72	105	177
	Enseñanza del Inglés	74	109	183	72	105	177
	Escuela de Lenguas (Tapachula)	125	167	292	202	272	474
	Enseñanza del Inglés	98	144	242	202	272	474
Inglés (a distancia)	27	23	50	0	0	0	

Continúa...

Clave DES	UA / Programa Educativo	Alumnos					
		Asignados			Por sesiones		
		M	F	Total	M	F	Total
1404	Ingeniería y Arquitectura	580	407	987	1,335	989	2,324
	Facultad de Ingeniería	2	1	3	5	0	5
	Ingeniería Civil	2	1	3	5	0	5
	Facultad de Arquitectura	578	406	984	1,330	989	2,319
	Arquitectura	578	406	984	1,330	989	2,319
1405	Ciencias Sociales y Humanidades	645	936	1,581	86	109	195
	Facultad de Derecho	199	247	446	0	0	0
	Derecho	199	247	446	0	0	0
	Facultad de Ciencias Sociales	12	17	29	30	43	73
	Antropología Social	0	0	0	0	0	0
	Economía	3	8	11	10	30	40
	Historia	5	4	9	3	3	6
	Sociología	4	5	9	17	10	27
	Facultad de Humanidades	414	646	1,060	0	5	5
	Bibliotecología y Gestión de Información	18	29	47	0	0	0
	Comunicación	174	166	340	0	5	5
	Filosofía	1	0	1	0	0	0
	Lengua y Literatura Hispanoamericanas	29	41	70	0	0	0
	Pedagogía	170	369	539	0	0	0
	Pedagogía (Extensión Pijijapan)	0	1	1	0	0	0
Tecnologías de Información y Comunicación Aplicadas a la Educación (a distancia)	22	40	62	0	0	0	
Escuela de Gestión y Autodesarrollo Indígena	20	26	46	56	61	117	
Gestión y Autodesarrollo Indígena	20	26	46	56	61	117	
1406	Ciencias de la Salud	599	541	1,140	428	378	806
	Facultad de Medicina Humana	322	273	595	150	129	279
	Gerontología (Extensión Ocozocoautla)	0	0	0	0	0	0
	Médico Cirujano	322	273	595	150	129	279
	Facultad de Ciencias Químicas	202	200	402	167	173	340
	Químico Farmacobiólogo	189	184	373	167	153	320
	Químico Farmacobiólogo (Extensión Ocozocoautla)	13	16	29	0	20	20
	Escuela de Medicina Humana (Tapachula)	54	58	112	111	76	187
	Médico Cirujano	54	58	112	111	76	187
	Centro Mesoamericano de Estudios en Salud Pública y Desastres (CEMESAD)	21	10	31	0	0	0
Seguridad de Poblaciones Humanas ante Desastres (a distancia)	21	10	31	0	0	0	
1407	Red de Centros Universitarios	184	138	322	151	117	268
	Facultad en Ciencias en Física y Matemáticas	64	42	106	20	6	26
	Física	38	15	53	10	3	13
	Matemáticas	26	27	53	10	3	13
	Escuela de Biociencias	120	96	216	131	111	242
	Ingeniero Biotecnólogo	94	76	170	131	111	242
Ingeniero en Sistemas Costeros	26	20	46	0	0	0	
1408	Centros Universitarios para el Desarrollo	114	84	198	217	169	386
	Centro de Estudios para el Desarrollo Municipal y Políticas Públicas (CEDES)	74	53	127	208	167	375
	Desarrollo Municipal y Gobernabilidad (a distancia)	38	14	52	100	46	146
	Estadística y Sistemas de Información (a distancia)	24	21	45	77	72	149
	Gerencia Social (a distancia)	12	18	30	31	49	80
	Centro de Estudios para la Construcción de Ciudadanía y la Seguridad (CECOCISE)	40	31	71	9	2	11
	Derechos Humanos (a distancia)	40	31	71	9	2	11
	Centro de Estudios para el Arte y la Cultura (CEUNACH)	0	0	0	0	0	0
Danza	0	0	0	0	0	0	
	Sin registro ante la SEP	79	167	246	25	94	119
	Escuela de Humanidades (Tapachula)	79	167	246	25	94	119
	Pedagogía	79	167	246	25	94	119
Total		5,236	5,077	10,313	9,531	5,787	15,318

Fuente: Dirección de Formación e Investigación Educativa, UNACH.

**Tutorías por DES, UA, programa educativo y género
Enero - Julio 2014**

Clave DES	UA	Docentes					
		Asignados			Por sesiones		
		M	F	Total	M	F	Total
1401	Ciencias Agropecuarias	81	26	107	181	150	331
	Facultad de Medicina Veterinaria y Zootecnia *	9	7	16	15	86	101
	Facultad de Ciencias Agrícolas	32	6	38	137	44	181
	Facultad de Ciencias Agronómicas	1	0	1	1	0	1
	Escuela Maya de Estudios Agropecuarios	15	6	21	15	20	35
	Escuela de Estudios Agropecuarios Mezcalapa	17	1	18	5	0	5
	Coordinación de la Licenciatura en Ingeniería Agroindustrial (Arriaga)	7	6	13	8	0	8
1402	Ciencias Administrativas y Contables	116	66	182	312	129	441
	Facultad de Contaduría y Administración	25	10	35	209	61	270
	Facultad de Contaduría Pública	26	13	39	22	8	30
	Facultad de Ciencias de la Administración	27	23	50	13	25	38
	Facultad de Ciencias Administrativas (Comitán)	17	8	25	43	20	63
	Escuela de Contaduría y Administración (Pichucalco)	11	4	15	3	1	4
	Escuela de Ciencias Administrativas Istmo-Costa (Arriaga)	3	3	6	9	0	9
	Escuela de Ciencias Administrativas Istmo-Costa (Tonalá)	7	5	12	13	14	27
Centro Universidad-Empresa (CEUNE)	0	0	0	0	0	0	
1403	Enseñanzas de las Lenguas	10	34	44	24	84	108
	Facultad de Lenguas (Tuxtla)	7	18	25	19	24	43
	Escuela de Lenguas (San Cristóbal de Las Casas)	2	6	8	5	19	24
	Escuela de Lenguas (Tapachula)	1	10	11	0	41	41
1404	Ingeniería y Arquitectura	45	15	60	28	6	34
	Facultad de Ingeniería	28	5	33	0	0	0
	Facultad de Arquitectura	17	10	27	28	6	34
1405	Ciencias Sociales y Humanidades	60	59	119	74	32	106
	Facultad de Derecho	5	4	9	2	1	3
	Facultad de Ciencias Sociales	6	7	13	9	15	24
	Facultad de Humanidades	48	46	94	56	9	65
	Coordinación de Gestión y Autodesarrollo Indígena	1	2	3	7	7	14
1406	Ciencias de la Salud	30	26	56	30	30	60
	Facultad de Medicina Humana	1	5	6	0	10	10
	Facultad de Ciencias Químicas	17	9	26	25	10	35
	Escuela de Medicina Humana (Tapachula)	5	4	9	5	9	14
	Centro Mesoamericano de Estudios en Salud Pública y Desastres (CEMESAD)	7	8	15	0	1	1
1407	Red de Centros Universitarios	19	9	28	26	33	59
	Facultad en Ciencias en Física y Matemáticas	11	2	13	19	11	30
	Escuela de Biociencias	8	7	15	7	22	29
1408	Centros Universitarios para el Desarrollo	15	7	22	47	45	92
	Centro de Estudios para el Desarrollo Municipal y Políticas Públicas (CEDES)	9	4	13	28	38	66
	Centro de Estudios para la Construcción de Ciudadanía y la Seguridad (CECOCISE)	6	3	9	19	7	26
	Centro de Estudios para el Arte y la Cultura (CEUNACH)	0	0	0	0	0	0
	Sin registro ante la SEP	11	19	30	1	83	84
	Escuela de Humanidades (Tapachula)	11	19	30	1	83	84
	Instituto de Investigaciones Jurídicas	0	0	0	0	0	0
Total		387	261	648	723	592	1,315

Fuente: Dirección de Formación e Investigación Educativa, UNACH.


* Incluye Extensión Pichucalco.

**Tutorías por DES, UA, programa educativo y género
Agosto - Diciembre 2014**

Clave DES	UA / Programa Educativo	Docentes					
		Asignados			Por sesiones		
		M	F	Total	M	F	Total
1401	Ciencias Agropecuarias	81	25	106	254	99	353
	Facultad de Medicina Veterinaria y Zootecnia	11	7	18	18	59	77
	Facultad de Ciencias Agrícolas	33	5	38	192	18	210
	Facultad de Ciencias Agronómicas	0	0	0	0	0	0
	Escuela Maya de Estudios Agropecuarios	17	7	24	23	22	45
	Escuela de Estudios Agropecuarios Mezcalapa	13	0	13	10	0	10
	Coordinación de la Licenciatura en Ingeniería Agroindustrial (Arriaga)	7	6	13	11	0	11
1402	Ciencias Administrativas y Contables	112	63	175	666	183	849
	Facultad de Contaduría y Administración	32	11	43	199	32	231
	Facultad de Contaduría Pública	28	12	40	338	32	370
	Facultad de Ciencias de la Administración	16	20	36	31	72	103
	Facultad de Ciencias Administrativas (Comitán)	9	7	16	38	16	54
	Escuela de Contaduría y Administración (Pichucalco)	15	5	20	5	6	11
	Escuela de Ciencias Administrativas Istmo-Costa (Arriaga)	5	5	10	7	4	11
	Escuela de Ciencias Administrativas Istmo-Costa (Tonalá)	7	3	10	48	21	69
	Centro Universidad-Empresa (CEUNE)	0	0	0	0	0	0
1403	Enseñanzas de las Lenguas	10	43	53	6	62	68
	Facultad de Lenguas (Tuxtla)	7	19	26	0	19	19
	Escuela de Lenguas (San Cristóbal de Las Casas)	2	7	9	6	5	11
	Escuela de Lenguas (Tapachula)	1	17	18	0	38	38
1404	Ingeniería y Arquitectura	24	10	34	63	35	98
	Facultad de Ingeniería	0	0	0	0	0	0
	Facultad de Arquitectura	24	10	34	63	35	98
1405	Ciencias Sociales y Humanidades	34	32	66	7	32	39
	Facultad de Derecho	6	5	11	0	0	0
	Facultad de Ciencias Sociales	2	3	5	5	14	19
	Facultad de Humanidades	24	21	45	0	7	7
	Escuela de Gestión y Autodesarrollo Indígena	2	3	5	2	11	13
1406	Ciencias de la Salud	63	35	98	86	74	160
	Facultad de Medicina Humana	31	12	43	21	21	42
	Facultad de Ciencias Químicas *	22	11	33	61	34	95
	Escuela de Medicina Humana (Tapachula)	4	4	8	4	18	22
	Centro Mesoamericano de Estudios en Salud Pública y Desastres (CEMESAD)	6	8	14	0	1	1
1407	Red de Centros Universitarios	20	9	29	24	26	50
	Facultad en Ciencias en Física y Matemáticas	12	2	14	19	10	29
	Escuela de Biociencias	8	7	15	5	16	21
1408	Centros Universitarios para el Desarrollo	15	8	23	64	38	102
	Centro de Estudios para el Desarrollo Municipal y Políticas Públicas (CEDES)	10	5	15	58	30	88
	Centro de Estudios para la Construcción de Ciudadanía y la Seguridad (CECOCISE)	5	3	8	6	8	14
	Centro de Estudios para el Arte y la Cultura (CEUNACH)	0	0	0	0	0	0
	Sin registro ante la SEP	11	19	30	21	86	107
	Escuela de Humanidades (Tapachula)	11	19	30	21	86	107
	Instituto de Investigaciones Jurídicas	0	0	0	0	0	0
	Total	370	244	614	1,191	635	1,826

Fuente: Dirección de Formación e Investigación Educativa, UNACH.

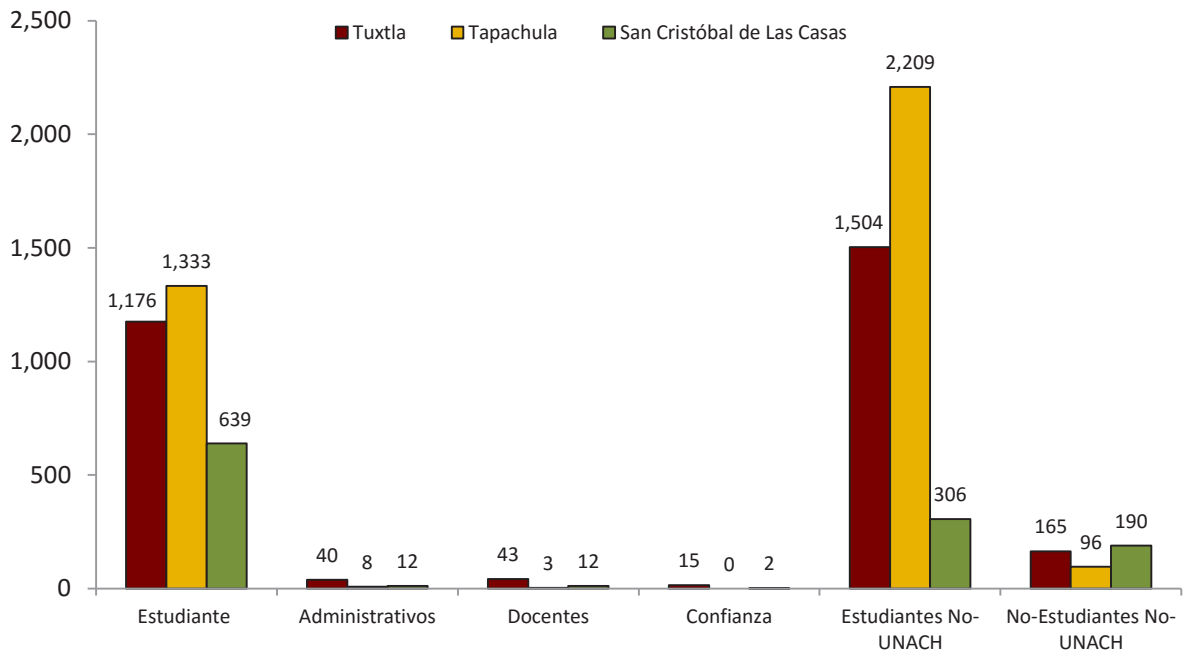
* Incluye Extensión Ocozocoautla.



Departamento de Lenguas

**Población escolar por departamento y tipo de alumno
Enero - Junio 2014**

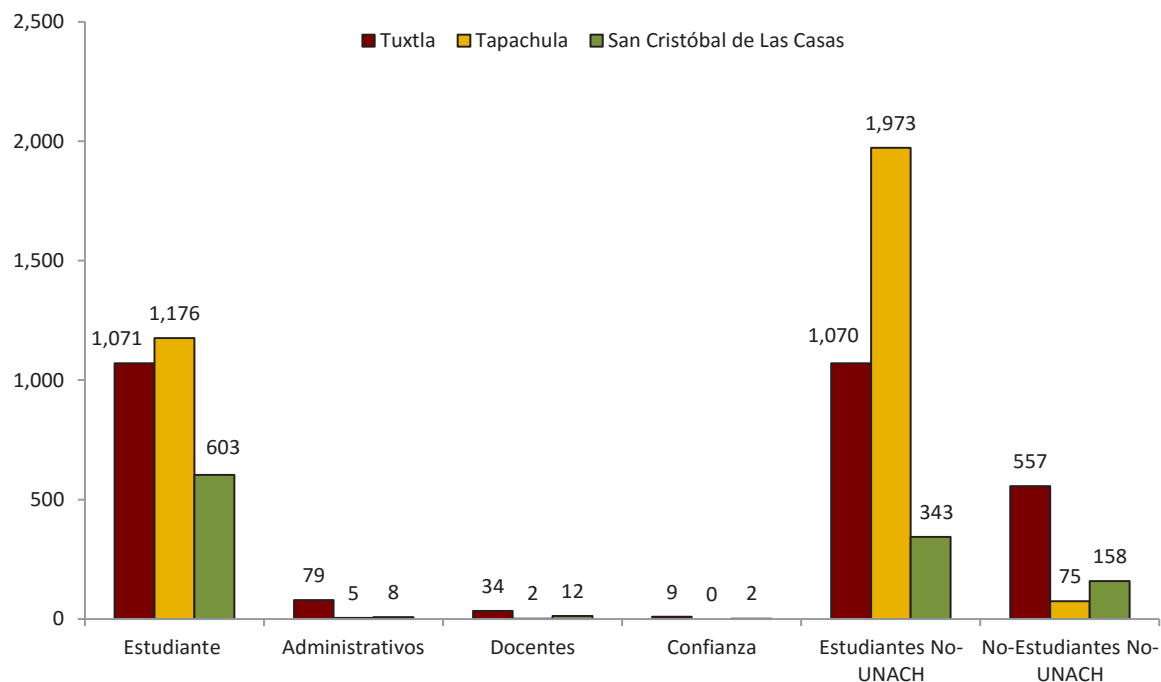
Tipo de alumno	Departamento			Total
	Tuxtla	Tapachula	San Cristóbal de Las Casas	
Estudiante	1,176	1,333	639	3,148
Administrativos	40	8	12	60
Docentes	43	3	12	58
Confianza	15	0	2	17
Estudiantes No-UNACH	1,504	2,209	306	4,019
No-Estudiantes No-UNACH	165	96	190	451
Total	2,943	3,649	1,161	7,753



Fuente: Dirección de Servicios Escolares, UNACH.

**Población escolar por departamento y tipo de alumno
Agosto - Diciembre 2014**

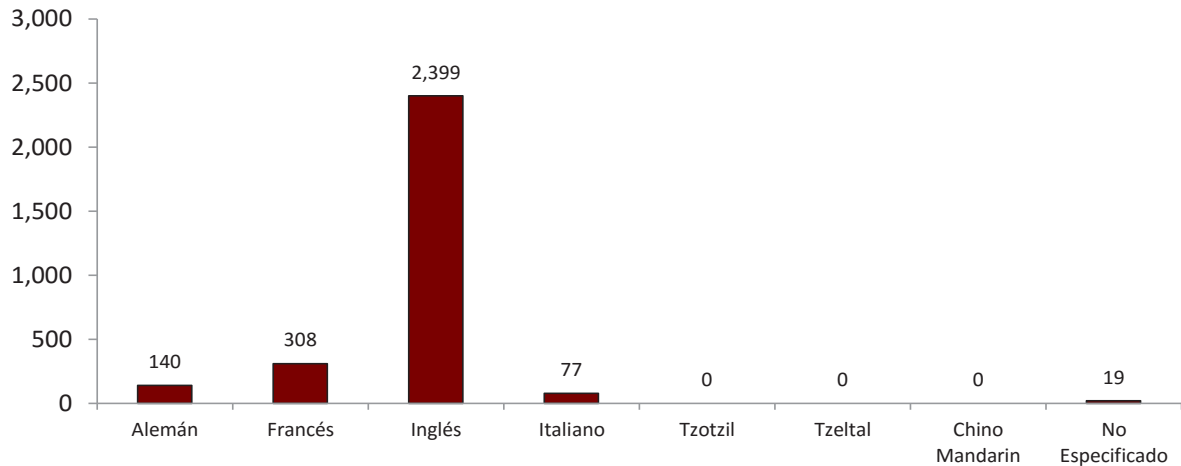
Tipo de alumno	Departamento			Total
	Tuxtla	Tapachula	San Cristóbal de Las Casas	
Estudiante	1,071	1,176	603	2,850
Administrativos	79	5	8	92
Docentes	34	2	12	48
Confianza	9	0	2	11
Estudiantes No-UNACH	1,070	1,973	343	3,386
No-Estudiantes No-UNACH	557	75	158	790
Total	2,820	3,231	1,126	7,177



Fuente: Dirección de Servicios Escolares

**Población escolar por departamento e idioma
Enero - Junio 2014**

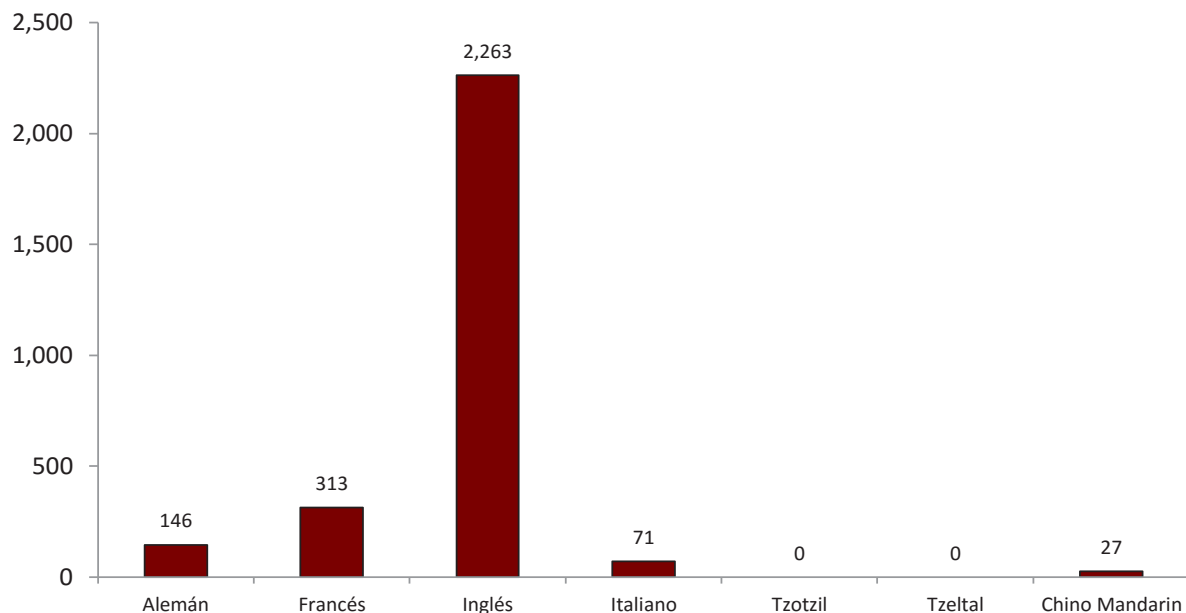
Tuxtla							
Idioma/Lenguas	Estudiantes	Administrativos	Docentes	Confianza	Estudiantes No-UNACH	No-Estudiantes No-UNACH	Total
Alemán	41	1	3	0	82	13	140
Francés	106	4	8	4	163	23	308
Inglés	997	34	27	10	1,212	119	2,399
Italiano	27	1	3	1	40	5	77
Tzotzil	0	0	0	0	0	0	0
Tzeltal	0	0	0	0	0	0	0
Chino Mandarin	0	0	0	0	0	0	0
No Especificado	5	0	2	0	7	5	19
Total	1,176	40	43	15	1,504	165	2,943



Fuente: Dirección de Servicios Escolares, UNACH.

**Población escolar por departamento e idioma
Agosto - Diciembre 2014**

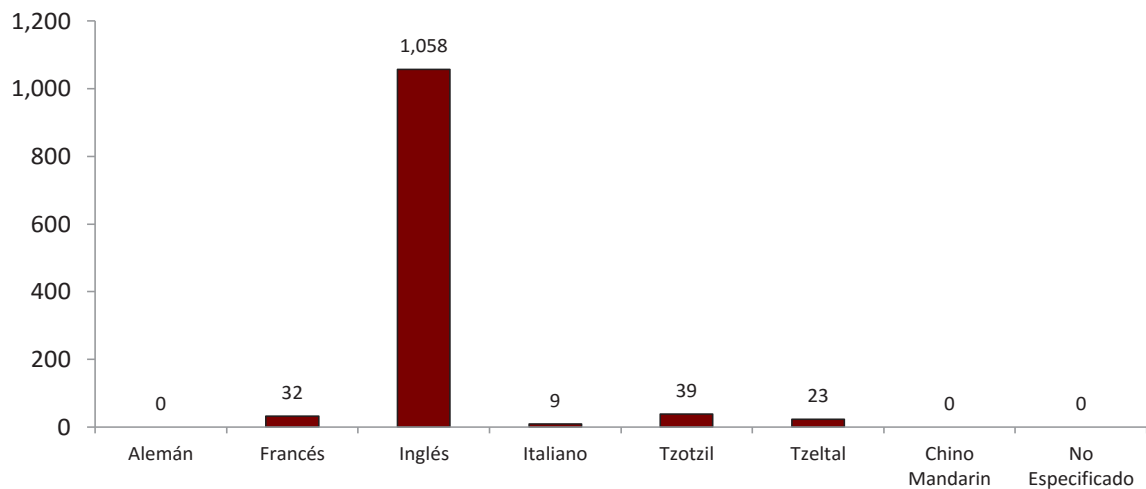
Tuxtla							
Idioma/Lenguas	Estudiantes	Administrativos	Docentes	Confianza	Estudiantes No-UNACH	No-Estudiantes No-UNACH	Total
Alemán	41	4	3	0	49	49	146
Francés	115	11	5	3	90	89	313
Inglés	883	55	26	6	912	381	2,263
Italiano	23	5	0	0	17	26	71
Tzotzil	0	0	0	0	0	0	0
Tzeltal	0	0	0	0	0	0	0
Chino Mandarin	9	4	0	0	2	12	27
Total	1,071	79	34	9	1,070	557	2,820



Fuente: Dirección de Servicios Escolares, UNACH.

**Población escolar por departamento e idioma
Enero - Junio 2014**

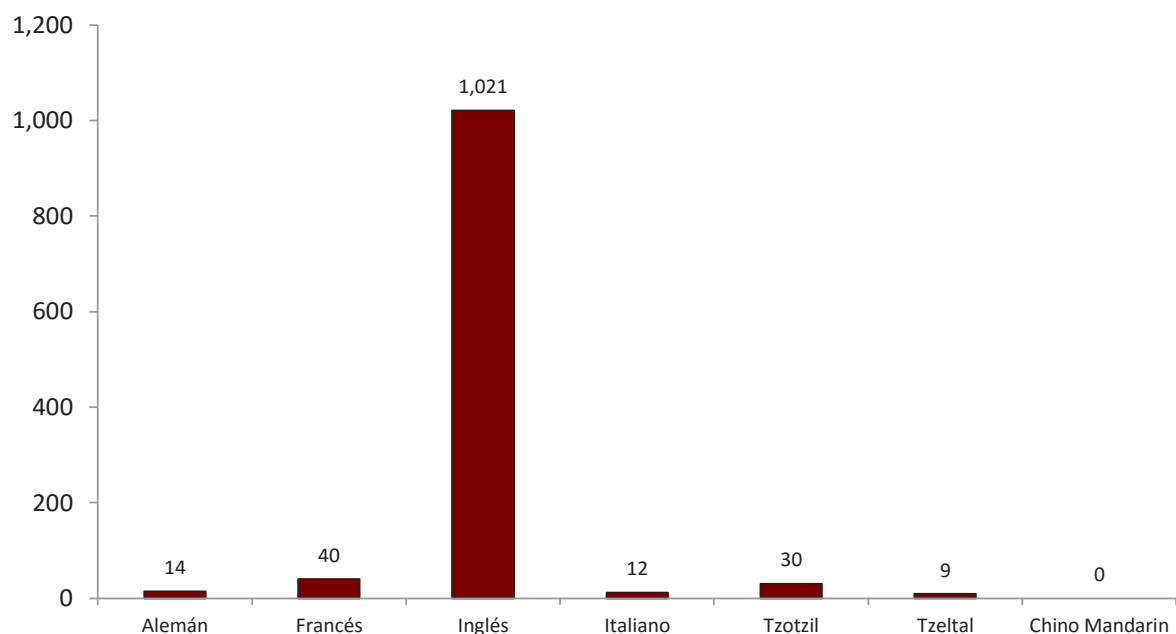
San Cristóbal de Las Casas							
Idioma/Lenguas	Estudiantes	Administrativos	Docentes	Confianza	Estudiantes No-UNACH	No-Estudiantes No-UNACH	Total
Alemán	0	0	0	0	0	0	0
Francés	7	0	4	0	16	5	32
Inglés	604	11	8	2	272	161	1,058
Italiano	3	0	0	0	3	3	9
Tzotzil	12	1	0	0	11	15	39
Tzeltal	13	0	0	0	4	6	23
Chino Mandarin	0	0	0	0	0	0	0
No Especificado	0	0	0	0	0	0	0
Total	639	12	12	2	306	190	1,161



Fuente: Dirección de Servicios Escolares, UNACH.

**Población escolar por departamento e idioma
Agosto - Diciembre 2014**

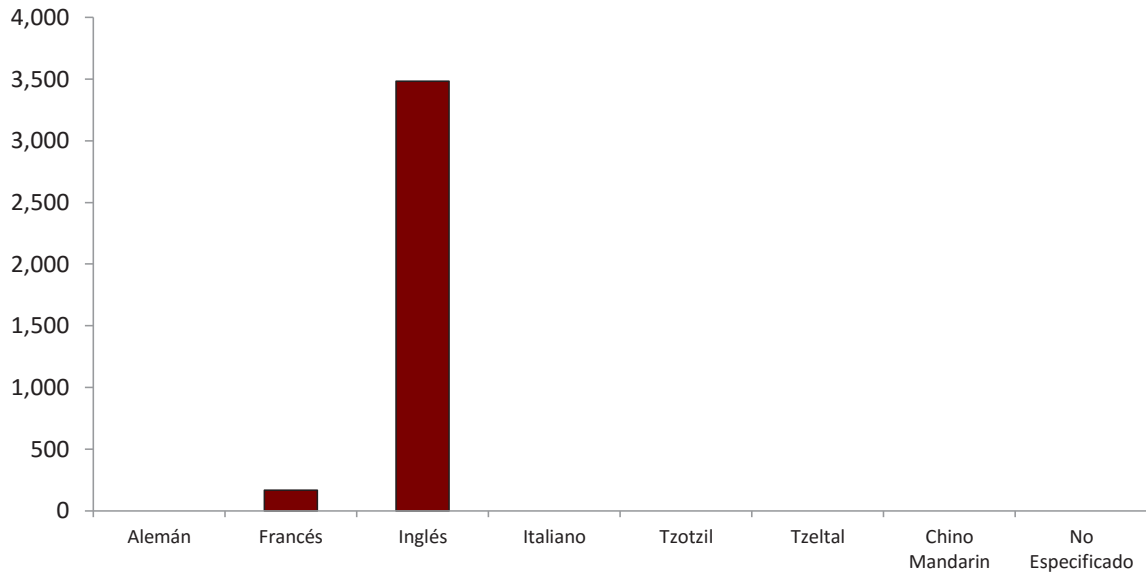
San Cristóbal de Las Casas							
Idioma/Lenguas	Estudiantes	Administrativos	Docentes	Confianza	Estudiantes No-UNACH	No-Estudiantes No-UNACH	Total
Alemán	5	0	1	0	3	5	14
Francés	17	0	1	0	16	6	40
Inglés	562	8	10	2	311	128	1,021
Italiano	5	0	0	0	4	3	12
Tzotzil	10	0	0	0	7	13	30
Tzeltal	4	0	0	0	2	3	9
Chino Mandarin	0	0	0	0	0	0	0
Total	603	8	12	2	343	158	1,126



Fuente: Dirección de Servicios Escolares, UNACH.

**Población escolar por departamento e idioma
Enero - Junio 2014**

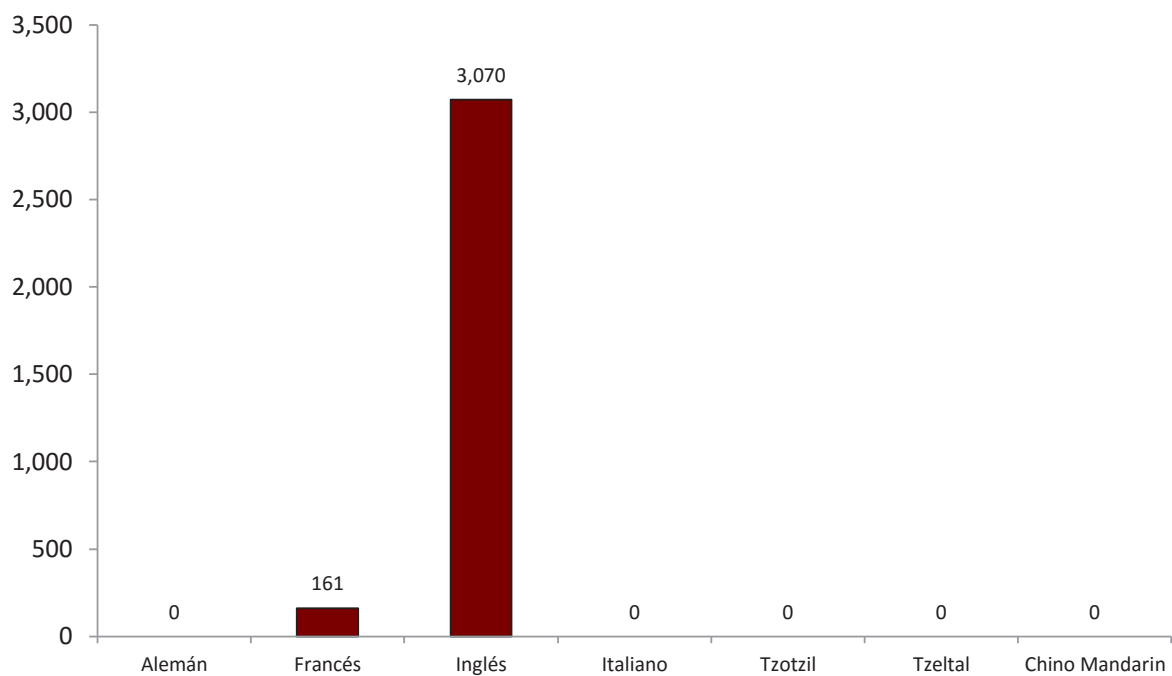
Tapachula							
Idioma/Lenguas	Estudiantes	Administrativos	Docentes	Confianza	Estudiantes No-UNACH	No-Estudiantes No-UNACH	Total
Alemán	0	0	0	0	0	0	0
Francés	72	1	1	0	88	4	166
Inglés	1,261	7	2	0	2,121	92	3,483
Italiano	0	0	0	0	0	0	0
Tzotzil	0	0	0	0	0	0	0
Tzeltal	0	0	0	0	0	0	0
Chino Mandarin	0	0	0	0	0	0	0
No Especificado	0	0	0	0	0	0	0
Total	1,333	8	3	0	2,209	96	3,649




Fuente: Dirección de Servicios Escolares, UNACH.

**Población escolar por departamento e idioma
Agosto - Diciembre 2014**

Tapachula							
Idioma/Lenguas	Estudiantes	Administrativos	Docentes	Confianza	Estudiantes No-UNACH	No- Estudiantes No-UNACH	Total
Alemán	0	0	0	0	0	0	0
Francés	68	0	1	0	85	7	161
Inglés	1,108	5	1	0	1,888	68	3,070
Italiano	0	0	0	0	0	0	0
Tzotzil	0	0	0	0	0	0	0
Tzeltal	0	0	0	0	0	0	0
Chino Mandarin	0	0	0	0	0	0	0
Total	1,176	5	2	0	1,973	75	3,231



Fuente: Dirección de Servicios Escolares, UNACH.



Actividades culturales y deportivas

**Actividades culturales, deportivas por DES, UA y población beneficiada
Enero - Junio 2014**

Clave DES	DES/ UA	Cultural	Deportiva	Total	Población beneficiada		
					M	F	Total
	Ciencias Agropecuarias	15	18	33	1,010	495	1,505
1401	Facultad de Medicina Veterinaria y Zootecnia	0	3	3	200	150	350
	Facultad de Ciencias Agrícolas	0	4	4	280	120	400
	Facultad de Ciencias Agronómicas	15	2	17	150	60	210
	Escuela Maya de Estudios Agropecuarios	0	3	3	100	25	125
	Escuela de Estudios Agropecuarios Mezcalapa	0	3	3	100	40	140
	Coordinación de la Licenciatura en Ingeniería Agroindustrial (Arriaga)	0	3	3	180	100	280
	Ciencias Administrativas y Contables	30	18	48	1,550	830	2,380
1402	Facultad de Contaduría y Administración	0	4	4	500	300	800
	Facultad de Contaduría Pública	0	3	3	220	110	330
	Facultad de Ciencias de la Administración	0	3	3	150	90	240
	Facultad de Ciencias Administrativas (Comitán)	15	2	17	250	120	370
	Escuela de Contaduría y Administración (Pichucalco)	15	1	16	100	40	140
	Escuela de Ciencias Administrativas Istmo-Costa (Arriaga)	0	3	3	180	100	280
	Escuela de Ciencias Administrativas Istmo-Costa (Tonalá)	0	2	2	150	70	220
	Centro Universidad-Empresa (CEUNE)	0	0	0	0	0	0
	Enseñanzas de las Lenguas	22	6	28	450	165	615
1403	Facultad de Lenguas (Tuxtla)	0	1	1	190	40	230
	Escuela de Lenguas (San Cristóbal de Las Casas)	20	1	21	90	20	110
	Escuela de Lenguas (Tapachula)	2	4	9	170	105	275
	Ingeniería y Arquitectura	0	6	6	540	240	780
1404	Facultad de Ingeniería	0	3	3	270	120	390
	Facultad de Arquitectura	0	3	3	270	120	390
	Ciencias Sociales y Humanidades	12	9	21	700	400	1,100
1405	Facultad de Derecho	5	2	7	200	100	300
	Facultad de Ciencias Sociales	5	3	8	200	100	300
	Facultad de Humanidades	0	3	3	280	180	460
	Coordinación de Gestión y Autodesarrollo Indígena	2	1	3	20	20	40
	Ciencias de la Salud	0	7	7	420	210	630
1406	Facultad de Medicina Humana	0	4	4	270	120	390
	Facultad de Ciencias Químicas	0	3	3	150	90	240
	Escuela de Medicina Humana (Tapachula)	0	0	0	0	0	0
	Centro Mesoamericano de Estudios en Salud Pública y Desastres (CEMESAD)	0	0	0	0	0	0
	Red de Centros Universitarios	0	5	5	330	150	480
1407	Facultad en Ciencias en Física y Matemáticas	0	4	4	280	120	400
	Escuela de Biociencias	0	1	1	50	30	80
	Centros Universitarios para el Desarrollo	0	2	2	100	85	185
1408	Centro de Estudios para el Desarrollo Municipal y Políticas Públicas (CEDES)	0	1	1	50	45	95
	Centro de Estudios para la Construcción de la Ciudadanía y la Seguridad (CECOCISE)	0	0	0	0	0	0
	Centro de Estudios para el Arte y la Cultura (CEUNACH)	0	1	1	50	40	90
	Sin Registro ante la SEP	0	0	0	0	0	0
	Escuela de Humanidades (Tapachula)	0	0	0	0	0	0
	Total	79	71	150	5,100	2,575	7,675

Fuente: Dirección General de Extensión Universitaria, UNACH.

**Actividades culturales, deportivas por DES, UA y población beneficiada
Agosto - Diciembre 2014**

Clave DES	DES/ UA	Congresos	Cultural	Deportiva	Total	Población beneficiada		
						M	F	Total
1401	Ciencias Agropecuarias	0	65	10	75	610	490	1,100
	Facultad de Medicina Veterinaria y Zootecnia	0	5	2	7	150	40	190
	Facultad de Ciencias Agrícolas	0	10	2	12	90	80	170
	Facultad de Ciencias Agronómicas	0	0	2	2	90	80	170
	Escuela Maya de Estudios Agropecuarios	0	15	1	16	90	95	185
	Escuela de Estudios Agropecuarios Mezcalapa	0	30	1	31	90	95	185
	Coordinación de la Licenciatura en Ingeniería Agroindustrial (Arriaga)	0	5	2	7	100	100	200
1402	Ciencias Administrativas y Contables	0	24	12	36	660	600	1,260
	Facultad de Contaduría y Administración	0	5	1	6	120	95	215
	Facultad de Contaduría Pública	0	2	2	4	90	80	170
	Facultad de Ciencias de la Administración	0	2	2	4	90	80	170
	Facultad de Ciencias Administrativas (Comitán)	0	0	1	1	70	65	135
	Escuela de Contaduría y Administración (Pichucalco)	0	0	2	2	90	80	170
	Escuela de Ciencias Administrativas Istmo-Costa (Arriaga)	0	5	2	7	100	100	200
	Escuela de Ciencias Administrativas Istmo-Costa (Tonalá)	0	10	2	12	100	100	200
	Centro Universidad-Empresa (CEUNE)	0	0	0	0	0	0	
1403	Enseñanzas de las Lenguas	0	7	7	14	360	310	670
	Facultad de Lenguas (Tuxtla)	0	5	4	9	180	150	330
	Escuela de Lenguas (San Cristóbal de Las Casas)	0	0	1	1	90	80	170
	Escuela de Lenguas (Tapachula)	0	2	2	4	90	80	170
1404	Ingeniería y Arquitectura	0	10	2	12	220	185	405
	Facultad de Ingeniería	0	5	1	6	120	95	215
	Facultad de Arquitectura	0	5	1	6	100	90	190
1405	Ciencias Sociales y Humanidades	0	5	5	10	300	290	590
	Facultad de Derecho	0	0	1	1	60	60	120
	Facultad de Ciencias Sociales	0	0	1	1	60	60	120
	Facultad de Humanidades	0	5	2	7	90	80	170
	Escuela de Gestión y Autodesarrollo Indígena	0	0	1	1	90	90	180
1406	Ciencias de la Salud	0	7	3	10	200	170	370
	Facultad de Medicina Humana	0	5	1	6	110	90	200
	Facultad de Ciencias Químicas	0	2	2	4	90	80	170
	Escuela de Medicina Humana (Tapachula)	0	0	0	0	0	0	0
	Centro Mesoamericano de Estudios en Salud Pública y Desastres (CEMESAD)	0	0	0	0	0	0	0
1407	Red de Centros Universitarios	0	4	2	6	180	190	370
	Facultad en Ciencias en Física y Matemáticas	0	2	1	3	90	95	185
	Escuela de Biociencias	0	2	1	3	90	95	185
1408	Centros Universitarios para el Desarrollo	0	2	0	2	0	0	0
	Centro de Estudios para el Desarrollo Municipal y Políticas Públicas (CEDES)	0	0	0	0	0	0	0
	Centro de Estudios para la Construcción de la Ciudadanía y la Seguridad (CECOCISE)	0	0	0	0	0	0	0
	Centro de Estudios para el Arte y la Cultura (CEUNACH)	0	0	0	0	0	0	0
	Centro de Estudios Avanzados y Extensión (CEAyE)	0	2	0	2	0	0	0
	Sin Registro ante la SEP	0	2	0	2	0	0	0
	Escuela de Humanidades (Tapachula)	0	2	0	2	0	0	0
	Total	0	126	41	167	2,530	2,235	4,765

Fuente: Dirección General de Extensión Universitaria, UNACH.



Estancia infantil

**Alumnos beneficiarios por la Estancia Infantil, Tuxtla
Enero - Junio 2014**

Clave DES	UA / Programa Educativo	Alumnos beneficiarios			Menores beneficiarios		
		M	F	Total	M	F	Total
1401	Ciencias Agropecuarias	3	1	4	1	2	3
	Facultad de Medicina Veterinaria y Zootecnia	3	1	4	1	2	3
	Médico Veterinario Zootecnista	3	1	4	1	2	3
1402	Ciencias Administrativas y Contables	1	18	19	10	8	18
	Facultad de Contaduría y Administración	1	18	19	10	8	18
	Administración	1	9	10	5	4	9
	Contaduría	0	3	3	1	2	3
	Gestión Turística	0	5	5	3	2	5
Sistemas Computacionales	0	1	1	1	0	1	
1403	Enseñanzas de las Lenguas	4	2	6	2	3	5
	Facultad de Lenguas (Tuxtla)	4	2	6	2	3	5
	Enseñanza del Inglés	4	2	6	2	3	5
1404	Ingeniería y Arquitectura	1	6	7	6	1	7
	Facultad de Ingeniería	1	3	4	3	1	4
	Ingeniería Civil	1	3	4	3	1	4
	Facultad de Arquitectura	0	3	3	3	0	3
Arquitectura	0	3	3	3	0	3	
1405	Ciencias Sociales y Humanidades	3	18	21	11	10	21
	Facultad de Derecho	1	1	2	1	0	1
	Derecho	1	1	2	1	0	1
	Facultad de Humanidades	2	17	19	10	10	20
	Bibliotecología y Gestión de Información	1	1	2	0	1	1
Comunicación	1	3	4	2	2	4	
Pedagogía	0	13	13	8	7	15	
1406	Ciencias de la Salud	0	1	1	1	0	1
	Facultad de Medicina Humana	0	1	1	1	0	1
	Médico Cirujano	0	1	1	1	0	1
1407	Red de Centros Universitarios						
1408	Centros Universitarios para el Desarrollo						
	Sin registro ante la SEP	0	0	0	0	0	0
	Escuela de Humanidades (Tapachula)	0	0	0	0	0	0
	Pedagogía	0	0	0	0	0	0
	Total	12	46	58	31	24	55

Fuente: Estancia Infantil, Tuxtla, UNACH.

Alumnos beneficiarios por la Estancia Infantil, Tuxtla
Agosto - Diciembre 2014


Clave DES	UA / Programa Educativo	Alumnos beneficiarios			Menores beneficiarios		
		M	F	Total	M	F	Total
1401	Ciencias Agropecuarias	1	3	4	1	3	4
	Facultad de Medicina Veterinaria y Zootecnia	1	3	4	1	3	4
	Médico Veterinario Zootecnista	1	3	4	1	3	4
1402	Ciencias Administrativas y Contables	1	16	17	9	7	16
	Facultad de Contaduría y Administración	1	16	17	9	7	16
	Administración	1	9	10	5	4	9
	Contaduría	0	2	2	0	2	2
	Gestión Turística	0	4	4	3	1	4
Sistemas Computacionales	0	1	1	1	0	1	
1403	Enseñanzas de las Lenguas	4	2	6	2	2	4
	Facultad de Lenguas (Tuxtla)	4	2	6	2	2	4
	Enseñanza del Inglés	4	2	6	2	2	4
1404	Ingeniería y Arquitectura	1	9	10	6	4	10
	Facultad de Ingeniería	1	4	5	2	3	5
	Ingeniería Civil	1	4	5	2	3	5
	Facultad de Arquitectura	0	5	5	4	1	5
Arquitectura	0	5	5	4	1	5	
1405	Ciencias Sociales y Humanidades	2	20	22	10	12	22
	Facultad de Derecho	1	2	3	2	0	2
	Derecho	1	2	3	2	0	2
	Facultad de Humanidades	1	18	19	8	12	20
	Bibliotecología y Gestión de Información	0	1	1	0	1	1
	Comunicación	0	3	3	0	3	3
Pedagogía	1	14	15	8	8	16	
1406	Ciencias de la Salud	1	3	4	2	2	4
	Facultad de Medicina Humana	1	3	4	2	2	4
	Médico Cirujano	1	3	4	2	2	4
1407	Red de Centros Universitarios	0	0	0	0	0	0
1408	Centros Universitarios para el Desarrollo	0	0	0	0	0	0
	Sin registro ante la SEP	0	0	0	0	0	0
	Escuela de Humanidades (Tapachula)	0	0	0	0	0	0
	Pedagogía	0	0	0	0	0	0
Total		10	53	63	30	30	60

Fuente: Estancia Infantil, Tuxtla, UNACH.

**Alumnos beneficiarios por la Estancia Infantil, Tapachula
Agosto - Diciembre 2014**

Clave DES	UA / Programa Educativo	Alumnos beneficiarios			Menores beneficiarios		
		M	F	Total	M	F	Total
1401	Ciencias Agropecuarias	2	1	3	0	3	3
	Facultad de Medicina Veterinaria y Zootecnia	1	0	1	0	1	1
	Médico Veterinario Zootecnista	1	0	1	0	1	1
	Facultad de Ciencias Agrícolas	0	1	1	0	1	1
	Ingeniero Agrónomo Tropical	0	1	1	0	1	1
1402	Coordinación de la Licenciatura en Ingeniería Agroindustrial (Arriaga)	1	0	1	0	1	1
	Ingeniero Agroindustrial	1	0	1	0	1	1
	Ciencias Administrativas y Contables	2	19	21	7	14	21
1402	Facultad de Contaduría Pública	0	6	6	3	3	6
	Contaduría	0	5	5	2	3	5
	Sistemas Computacionales	0	1	1	1	0	1
	Facultad de Ciencias de la Administración	2	13	15	4	11	15
	Administración	1	4	5	2	3	5
	Agronegocios	1	1	2	0	2	2
	Gestión Turística	0	8	8	2	6	8
1403	Enseñanzas de las Lenguas	1	1	2	1	1	2
	Escuela de Lenguas (Tapachula)	1	1	2	1	1	2
	Enseñanza del Inglés	1	1	2	1	1	2
1404	Ingeniería y Arquitectura						
1405	Ciencias Sociales y Humanidades						
1406	Ciencias de la Salud	1	6	7	3	4	7
	Facultad de Ciencias Químicas	1	1	2	1	1	2
	Químico Farmacobiólogo	1	1	2	1	1	2
	Escuela de Medicina Humana (Tapachula)	0	5	5	2	3	5
	Médico Cirujano	0	5	5	2	3	5
1407	Red de Centros Universitarios						
1408	Centros Universitarios para el Desarrollo						
	Sin registro ante la SEP	0	3	3	1	2	3
	Escuela de Humanidades (Tapachula)	0	3	3	1	2	3
	Pedagogía	0	3	3	1	2	3
	Total	6	30	36	12	24	36

Fuente: Estancia Infantil, Tuxtla, UNACH.



**Becas de movilidad académica de alumnos por tipo de fondo
Enero - Junio 2014**


Tipo de fondo	Alumnos
Movilidad nacional	47
CUMEX	14
Santander ECOES	3
PAFP	2
Santander Universidades	5
SEP	15
PIFI	0
Becas Yasná	0
Recursos Propios	8
Movilidad internacional	70
Convenios	13
Convenios financiamiento externo	0
CUMEX	13
PAFP	3
PIFI	4
Becas Yasná	0
Santander ECOES	5
Santander Iberoamérica	4
Fórmula Santander	1
Santander Iberoamérica Docente	1
Santander Grado	0
SEP	20
UNACH gasto corriente	5
Recursos Propios	1
Intercambio	23
Convenios Alumnos Internacional	18
Recursos Propios Internacional	5
Masculino	66
Femenino	74
Total	140

Fuente: Secretaría Auxiliar de Relaciones Interinstitucionales, UNACH.

**Becas de movilidad académica de alumnos por tipo de fondo
Agosto - Diciembre 2014**

Tipo de fondo	Alumnos
Movilidad nacional	42
CUMEX	17
Santander ECOES	4
PAFP	0
Santander Universidades	5
SEP	0
PIFI	11
Becas Yasná	0
Recursos Propios	5
Movilidad internacional	84
Convenios	22
Convenios financiamiento externo	0
CUMEX	19
PAFP	0
PIFI	29
Becas Yasná	1
Santander ECOES	3
Santander Iberoamérica	3
Fórmula Santander	0
Santander Iberoamérica Docente	1
Santander Grado	0
SEP	0
UNACH gasto corriente	0
Recursos Propios	6
Intercambio	20
Convenios Alumnos Internacional	18
Recursos Propios Internacional	2
Masculino	66
Femenino	80
Total	146

Fuente: Secretaría Auxiliar de Relaciones Interinstitucionales, UNACH.



Infraestructura física



**Infraestructura física por tipo de espacio distribuido en las DES y UA
2014**

Clave DES	DES/ UA	Tipo de espacio				Total
		Aulas	Laboratorios	Talleres	Anexos*	
1401	Ciencias Agropecuarias	0	0	0	26	26
	Facultad de Medicina Veterinaria y Zootecnia	0	0	0	26	26
	Facultad de Ciencias Agrícolas	0	0	0	0	0
	Facultad de Ciencias Agronómicas	0	0	0	0	0
	Escuela Maya de Estudios Agropecuarios	0	0	0	0	0
	Escuela de Estudios Agropecuarios Mezcalapa	0	0	0	0	0
	Coordinación de la Licenciatura en Ingeniería Agroindustrial (Arriaga)	0	0	0	0	0
1402	Ciencias Administrativas y Contables	0	0	0	0	0
	Facultad de Contaduría y Administración	0	0	0	0	0
	Facultad de Contaduría Pública	0	0	0	0	0
	Facultad de Ciencias de la Administración	0	0	0	0	0
	Facultad de Ciencias Administrativas (Comitán)	0	0	0	0	0
	Escuela de Contaduría y Administración (Pichucalco)	0	0	0	0	0
	Escuela de Ciencias Administrativas Istmo-Costa (Arriaga)	0	0	0	0	0
	Escuela de Ciencias Administrativas Istmo-Costa (Tonalá)	0	0	0	0	0
	Centro Universidad Empresa	0	0	0	0	0
1403	Enseñanzas de las Lenguas	7	0	0	3	10
	Facultad de Lenguas (Tuxtla)	0	0	0	0	0
	Escuela de Lenguas (San Cristóbal de Las Casas)	0	0	0	1	1
	Escuela de Lenguas (Tapachula)	7	0	0	2	9
1404	Ingeniería y Arquitectura	10	0	0	13	23
	Facultad de Ingeniería	10	0	0	13	23
	Facultad de Arquitectura	0	0	0	0	0
1405	Ciencias Sociales y Humanidades	6	0	0	20	26
	Facultad de Derecho	0	0	0	1	1
	Facultad de Ciencias Sociales	0	0	0	7	7
	Facultad de Humanidades	6	0	0	12	18
	Escuela de Gestión y Autodesarrollo Indígena	0	0	0	0	0
1406	Ciencias de la Salud	0	0	0	0	0
	Facultad de Medicina Humana	0	0	0	0	0
	Facultad de Ciencias Químicas	0	0	0	0	0
	Escuela de Medicina Humana (Tapachula)	0	0	0	0	0
	Centro Mesoamericano de Estudios en Salud Pública y Desastres (CEMESAD)	0	0	0	0	0
1407	Red de Centros Universitarios	0	0	0	0	0
	Facultad en Ciencias en Física y Matemáticas	0	0	0	0	0
	Escuela de Biociencias	0	0	0	0	0
1408	Centros Universitarios para el Desarrollo	0	0	0	0	0
	Centro de Estudios para el Desarrollo Municipal y Políticas Públicas (CEDES)	0	0	0	0	0
	Centro de Estudios para la Construcción de la Ciudadanía y la Seguridad (CECOCISE)	0	0	0	0	0
	Centro de Estudios para el Arte y la Cultura (CEUNACH)	0	0	0	0	0
	Áreas Centrales *	0	0	0	44	44
	Sin Registro ante la SEP	2	1	0	23	26
	Escuela de Humanidades (Tapachula)	2	1	0	23	26
	Total	25	1	0	129	155

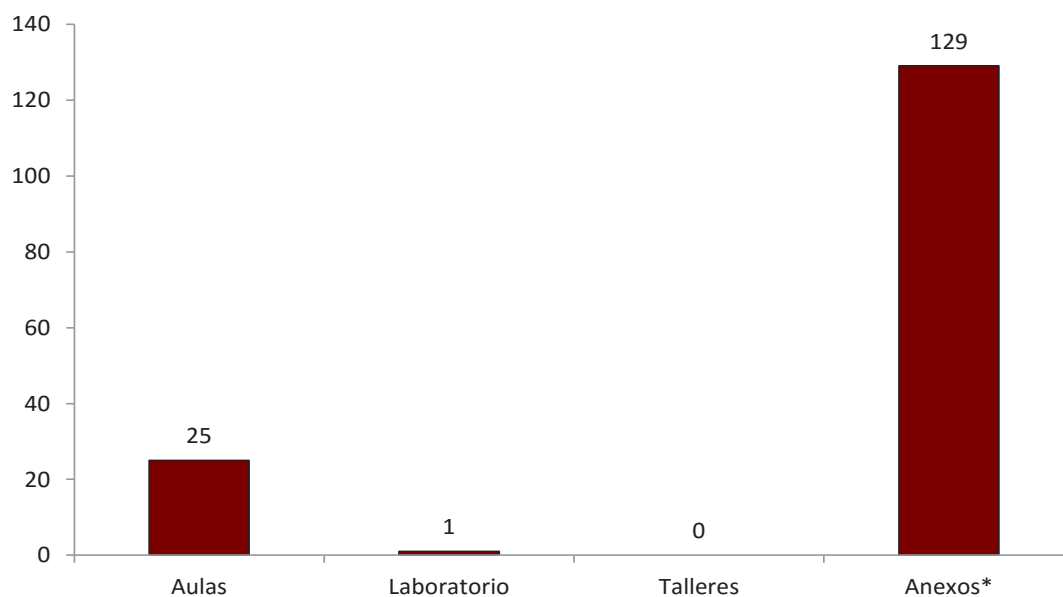
Fuente: Dirección de Infraestructura y Servicios, UNACH.

* Incluye oficinas administrativas, bibliotecas, auditorios, salas audiovisuales, centros culturales, centro de convenciones, ciudad universitaria y otros.

**Infraestructura física por ubicación geográfica y tipo de espacio
2014**

Ubicación geográfica	Tipo de espacio				Total
	Aulas	Laboratorio	Talleres	Anexos*	
Arriaga	0	0	0	0	0
Catazajá	0	0	0	0	0
Comitán	0	0	0	0	0
Copainalá	0	0	0	0	0
Huehuetán	0	0	0	0	0
Ocozocoautla	0	0	0	0	0
Pichucalco	0	0	0	0	0
San Cristóbal de Las Casas	0	0	0	9	9
Tonalá	0	0	0	0	0
Tapachula	9	1	0	25	35
Tuxtla Gutiérrez	16	0	0	51	67
Villaflores	0	0	0	0	0
Áreas Centrales *	0	0	0	44	44
Total	25	1	0	129	155

* Incluye oficinas administrativas, bibliotecas, auditorios, salas audiovisuales, centros culturales, centro de convenciones, ciudad universitaria y otros.

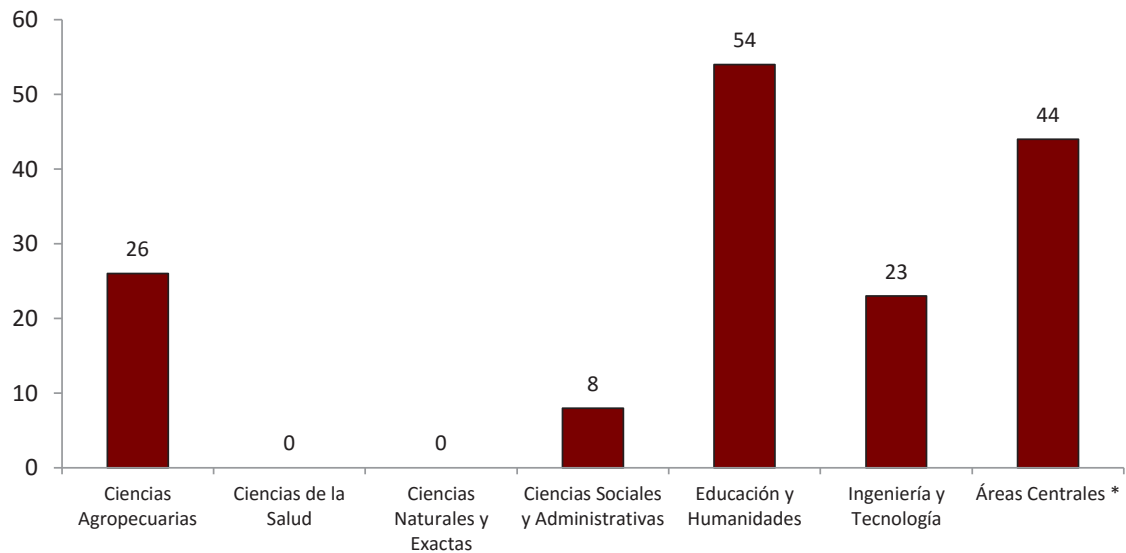


Fuente: Dirección de Infraestructura y Servicios, UNACH.


**Infraestructura física por área de conocimiento y tipo de espacio
2014**

Área de conocimiento	Tipo de espacio				Total
	Aulas	Laboratorio	Talleres	Anexos*	
Ciencias Agropecuarias	0	0	0	26	26
Ciencias de la Salud	0	0	0	0	0
Ciencias Naturales y Exactas	0	0	0	0	0
Ciencias Sociales y Administrativas	0	0	0	8	8
Educación y Humanidades	15	1	0	38	54
Ingeniería y Tecnología	10	0	0	13	23
Áreas Centrales *	0	0	0	44	44
Total	25	1	0	129	155

* Incluye oficinas administrativas, bibliotecas, auditorios, salas audiovisuales, centros culturales, centro de convenciones, ciudad universitaria y otros.



Fuente: Dirección de Infraestructura y Servicios, UNACH.



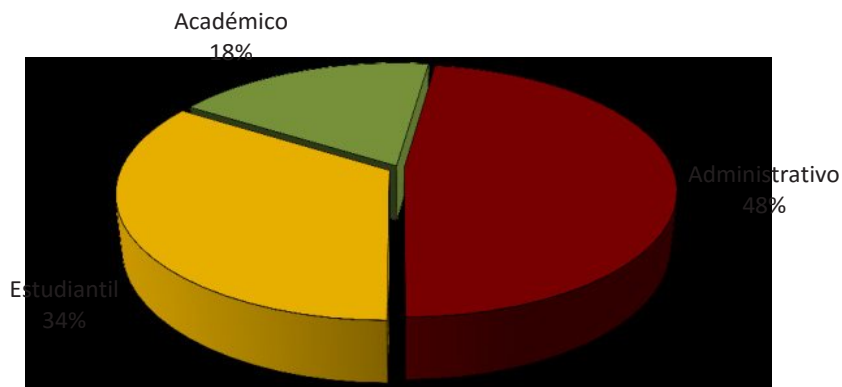
Equipo de cómputo por DES, UA y tipo de apoyo
Enero - Diciembre 2014

Clave DES	DES/ UA	Tipo de apoyo			Total
		Estudiantil	Académico	Administrativo	
	Ciencias Agropecuarias	292	81	85	458
	Facultad de Medicina Veterinaria y Zootecnia	74	0	19	93
	Facultad de Medicina Veterinaria y Zootecnia (Extensión Pichucalco)	0	0	0	0
	Facultad de Ciencias Agrícolas	45	0	4	49
1401	Facultad de Ciencias Agronómicas	42	70	23	135
	Escuela Maya de Estudios Agropecuarios	79	4	20	103
	Escuela de Estudios Agropecuarios Mezcalapa	32	0	0	32
	Centro de Estudios Etnoagropecuarios	0	5	5	10
	Coordinación de la Licenciatura en Ingeniería Agroindustrial (Arriaga)	20	2	14	36
	Ciencias Administrativas y Contables	474	201	375	1,050
	Facultad de Contaduría y Administración	141	23	67	231
	Facultad de Contaduría Pública	95	28	61	184
1402	Facultad de Ciencias de la Administración	71	97	41	209
	Escuela de Ciencias Administrativas (Comitán)	56	17	15	88
	Escuela de Contaduría y Administración (Pichucalco)	30	8	12	50
	Escuela de Ciencias Administrativas Istmo-Costa (Arriaga)	28	15	11	54
	Escuela de Ciencias Administrativas Istmo-Costa (Tonalá)	53	13	15	81
	Centro Universidad Empresa (CEUNE)	0	0	153	153
	Enseñanzas de las Lenguas	93	69	76	238
1403	Facultad de Lenguas (Tuxtla)	26	39	45	110
	Escuela de Lenguas (San Cristóbal de Las Casas)	49	13	17	79
	Escuela de Lenguas (Tapachula)	18	17	14	49
	Ingeniería y Arquitectura	78	130	35	243
1404	Facultad de Arquitectura	30	60	8	98
	Facultad de Ingeniería	48	70	27	145
	Ciencias Sociales y Humanidades	246	122	143	511
1405	Facultad de Derecho	25	30	35	90
	Facultad de Ciencias Sociales	127	60	54	241
	Facultad de Humanidades	59	23	43	125
	Escuela de Gestión y Autodesarrollo Indígena	35	9	11	55
	Ciencias de la Salud	85	104	192	381
1406	Facultad de Medicina Humana	54	83	135	272
	Facultad de Ciencias Químicas	31	13	23	67
	Escuela de Medicina Humana (Tapachula)	0	0	0	0
	Centro Mesoamericano de Estudios en Salud Pública y Desastres (CEMESAD)	0	5	29	34
	Centro Mesoamericano de Estudios en Salud Pública y Desastres (CEMESAD) (Tapachula)	0	3	5	8
1407	Red de Centros Universitarios	58	48	30	136
	Facultad en Ciencias en Física y Matemáticas	33	39	15	87
	Escuela de Biociencias	25	9	15	49
1408	Centros Universitarios para el Desarrollo	3	61	40	104
	Centro de Estudios para el Desarrollo Municipal y Políticas Públicas (CEDES)	0	19	23	42
	Centro de Estudios para la Construcción de la Ciudadanía y la Seguridad (CECOCISE)	0	10	2	12
	Centro de Estudios para el Arte y la Cultura (CEUNACH)	0	0	9	9
	Instituto de Estudios Indígenas	3	32	6	41
	Sin Registro ante la SEP	8	0	11	19
	Escuela de Humanidades (Tapachula)	8	0	11	19
	Instituto de Investigaciones Jurídicas	0	0	0	0
	Áreas Centrales	315	76	1,340	1,731
	Total	1,652	892	2,327	4,871

Fuente: Coordinación de Tecnologías de Información, UNACH.

**Equipo de cómputo por ubicación geográfica y tipo de apoyo
2014**

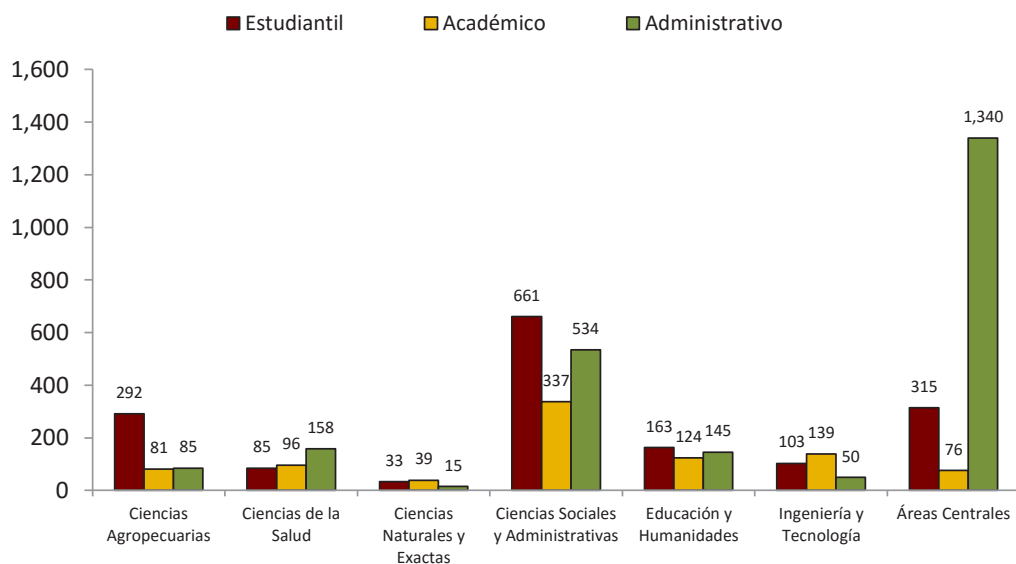
Ubicación geográfica	Tipo de apoyo			Total
	Estudiantil	Académico	Administrativo	
Arriaga	48	17	25	90
Catazajá	79	4	20	103
Comitán	56	17	15	88
Copainalá	32	0	0	32
Huehuetán	45	0	4	49
Ocozocoautla	0	0	0	0
Pichucalco	30	8	12	50
San Cristóbal de Las Casas	239	149	128	516
Tonalá	53	13	15	81
Tapachula	248	167	170	585
Tuxtla Gutiérrez	465	371	575	1,411
Villaflores	42	70	23	135
Areas Centrales	315	76	1,340	1,731
Total	1,652	892	2,327	4,871



Fuente: Coordinación de Tecnologías de Información, UNACH.

**Equipo de cómputo por área de conocimiento y tipo de apoyo
2014**

Área de conocimiento	Tipo de apoyo			Total
	Estudiantil	Académico	Administrativo	
Ciencias Agropecuarias	292	81	85	458
Ciencias de la Salud	85	96	158	339
Ciencias Naturales y Exactas	33	39	15	87
Ciencias Sociales y Administrativas	661	337	534	1532
Educación y Humanidades	163	124	145	432
Ingeniería y Tecnología	103	139	50	292
Áreas Centrales	315	76	1,340	1731
Total	1,652	892	2,327	4,871




Fuente: Coordinación de Tecnologías de Información, UNACH.

**Usuarios del servicio de correo electrónico del servidor montebello por tipo de apoyo
Enero - Diciembre 2014**

Clave DES	UA / Programa Educativo	Tipo de apoyo					Total
		Estudiantil	Académico	Administrativo	Investigadores	Institucionales	
	Ciencias Agropecuarias	5,451	246	81	6	123	5,907
1401	Facultad de Medicina Veterinaria y Zootecnia	1,452	70	15	2	23	1,562
	Facultad de Ciencias Agrícolas	1,247	79	10	3	9	1,348
	Facultad de Ciencias Agronómicas	1,460	61	21	1	11	1,554
	Escuela Maya de Estudios Agropecuarios	1,051	24	22	0	72	1,169
	Escuela de Estudios Agropecuarios Mezcalapa	241	12	13	0	8	274
	Coordinación de la Licenciatura en Ingeniería Agroindustrial (Arriaga)	0	0	0	0	0	0
	Ciencias Administrativas y Contables	14,749	387	142	1	122	15,401
1402	Facultad de Contaduría y Administración	7,562	145	59	0	40	7,806
	Facultad de Contaduría Pública	1,571	105	14	0	32	1,722
	Facultad de Ciencias de la Administración	2,454	44	23	0	14	2,535
	Facultad de Ciencias Administrativas (Comitán)	1,434	6	5	0	4	1,449
	Escuela de Contaduría y Administración (Pichucalco)	544	33	24	0	6	607
	Escuela de Ciencias Administrativas Istmo-Costa (Arriaga)	409	31	7	0	9	456
	Escuela de Ciencias Administrativas Istmo-Costa (Tonalá)	689	21	0	0	6	716
	Centro Universidad-Empresa (CEUNE)	86	2	10	1	11	110
	Enseñanzas de las Lenguas	1,437	199	48	0	26	1,710
1403	Facultad de Lenguas (Tuxtla)	486	96	26	0	16	624
	Escuela de Lenguas (San Cristóbal de Las Casas)	403	44	11	0	6	464
	Escuela de Lenguas (Tapachula)	548	59	11	0	4	622
	Ingeniería y Arquitectura	4,974	206	67	7	57	5,311
1404	Facultad de Ingeniería	2,739	141	39	5	29	2,953
	Facultad de Arquitectura	2,235	65	28	2	28	2,358
	Ciencias Sociales y Humanidades	10,713	335	101	5	54	11,208
1405	Facultad de Derecho	2,140	76	25	1	8	2,250
	Facultad de Ciencias Sociales	2,709	90	21	2	11	2,833
	Facultad de Humanidades	5,737	165	48	2	34	5,986
	Escuela de Gestión y Autodesarrollo Indígena	127	4	7	0	1	139
	Ciencias de la Salud	4,574	100	68	1	89	4,832
1406	Facultad de Medicina Humana	3,063	63	49	1	58	3,234
	Facultad de Ciencias Químicas	1,420	31	17	0	15	1,483
	Escuela de Medicina Humana (Tapachula)	0	0	0	0	0	0
	Centro Mesoamericano de Estudios en Salud Pública y Desastres (CEMESAD)	91	6	2	0	16	115
	Red de Centros Universitarios	538	33	10	1	25	607
1407	Facultad en Ciencias en Física y Matemáticas	138	7	5	1	19	170
	Escuela de Biociencias	400	26	5	0	6	437
	Centros Universitarios para el Desarrollo	505	31	32	4	41	613
1408	Centro de Estudios para el Desarrollo Municipal y Políticas Públicas (CEDES)	251	5	17	0	32	305
	Centro de Estudios para la Construcción de Ciudadanía y la Seguridad (CECOCISE)	213	2	2	0	2	219
	Centro de Estudios para el Arte y la Cultura (CEUNACH)	41	0	2	0	1	44
	Instituto de Estudios Indígenas (IEI)	0	24	11	4	6	45
	Sin registro ante la SEP	0	0	0	13	0	13
	Escuela de Humanidades (Tapachula)	0	0	0	0	0	0
	Instituto de Investigaciones Jurídicas	0	0	0	13	0	13
	Áreas Centrales	379	29	896	7	838	2,149
	Total	43,320	1,566	1,445	45	1,375	47,751

Fuente: Coordinación de Tecnologías de Infomación, UNACH.



Convenios de colaboración

**Relación de Convenios Nacionales e Internacionales suscritos con otros organismos (Públicos, Privados y No Gubernamentales)
2014**

Tipo de convenio	Partes que intervienen	Objetivo	Fecha de firma	Vigencia
1	Convenio General Fondo de Cultura Económica-UNACH	Establecer las bases y las condiciones conforme a las cuáles las partes, colaborarán para la creación del Centro Cultural Universitario Balúm-Canan, así como la apertura y el funcionamiento de la librería José Emilio Pacheco.	27/01/14	27/01/19
2	Convenio General CORETT-UNACH	Establecer las bases y mecanismos de colaboración entre el CORETT y la UNACH, para coordinar sus esfuerzos institucionales y desarrollar diversos programas conjuntos de investigación uso de información científica y técnica, organización de cuentos y difusión en los campos científico, cultural y humanístico, y las demás que sean de interés para las partes.	24/01/14	31/12/18
3	Convenio colaboración de Facultad de Ciencias Agronómicas, Campus V - Investigación y Posgrado Cactus Pemex.	Establecer las bases y mecanismos de colaboración intrainstitucional, con la finalidad de que la Facultad realice los análisis del laboratorio la fauna edáfica densidad y biomasa en muestras de suelo y clasificaron de la macro, meso y microfauna de invertebrados (no artrópodos específicos)	06/01/14	31/03/14
4	Específico UNICACH-UNACH	En forma conjunta, operen el programa interinstitucional de Maestría en Historia, uniendo sus recursos académicos, financieros y líneas de investigación con el propósito de promover y fortalecer la investigación en la disciplina histórica a nivel regional nacional e internacional.	15/01/14	Sujeto a la 2a. Generación de alumnos
5	General Instituto de Elecciones y Participación Ciudadana-UNACH	Las partes de manera conjunta instrumenten programas de difusión.	06/03/14	Indefinida
6	General Instituto de Energías Renovables-UNACH	Establecer las bases y los mecanismos de colaboración institucional entre la UNACH y el Instituto con la finalidad de vincular e intercambiar experiencias en materia de energías alternativas.	11/03/14	11/03/18
7	General ICATECH-UNACH	Establecer las bases y mecanismos de la UNACH y el ICATECH, para llevar a cabo acciones conjuntas tendientes al mejor aprovechamiento de sus recursos humanos y técnicos coordinando sus esfuerzos con el propósito de alcanzar sus objetivos institucionales mediante el establecimiento de diversos programas de capacitación que beneficien a la sociedad chiapaneca.	14/03/14	07/12/18
8	Colaboración Interinstitucional Pemex-Facultad de Ciencias Agrícolas (Huehuetán) UNACH.	Establecer las bases y mecanismos con la finalidad que la Facultad realice análisis de laboratorio en materia orgánica y sulfato extractable en muestras de suelo, correspondientes al programa de calidad de suelos en áreas de obra y sus alrededores.	06/01/14	13/03/14
9	Colaboración Académica y Científica Universidad Tecnológica de Guanajuato-UNACH	Establecer las bases y mecanismos de colaboración específica para realización de investigaciones científicas, promover y gestionar la movilidad y el intercambio de estudiantes, docentes e investigadores, difundir y extender el conocimiento y fortalecimiento de ambas instituciones.	24/01/14	24/01/19
10	General Secretaría de la Defensa Nacional-UNACH	Establecer los lineamientos para la realización de los programas académicos de investigación de extensión de prestación de servicios y recursos que permitan el fortalecimiento de ambas partes.	27/01/14	27/01/19
11	General PROTEAK-UNACH	Establecer las bases y mecanismos de colaboración entre las partes con la finalidad de que PROTEACK y la UNACH a través del Centro Maya de Estudios Agropecuarios con sede en Catazajá, Chiapas	12/02/14	12/02/19
12	Específico INIFECH-UNACH	Establecer los mecanismos y las acciones entre las partes para la ejecución de la obra denominada, terminación del edificio atípico para aula de trabajo extracurricular para docentes de la Facultad de Arquitectura, Campus I.	05/03/14	Hasta el cumplimiento de su objetivo
13	General Secretaría de Hacienda Gobierno del Estado-UNACH	Establecer las bases y los mecanismos de colaboración entre las partes en los campos de docencia, investigación, difusión de la cultura, actividades académicas, científicas, culturales de creación y deporte.	10/03/14	30/11/18
14	General Universidad Changzhou de China-UNACH	Los propósitos de este convenio general incluyen desarrollar objetos de investigación, seminarios y actividades académicas, como simposios seminarios, etc.	21/04/14	21/04/19
15	Específico Universidad Changzhoe de China-UNACH	Establecer las bases de intercambio académico de estudiantes, profesores e investigadores.	21/04/14	21/04/19
16	General Investigación y Educación Popular Autogestiva, A.C.-UNACH	Establecer las bases y los mecanismos generales de colaboración entre las partes para fomentar el intercambio de experiencias y recursos humanos en los campos de docencia, investigación científica y la cultura en general.	14/04/14	14/04/18
17	General INIFAP-UNACH	Conjuntar esfuerzos y recursos tanto humanos como materiales, para llevar a cabo proyectos específicos de investigación científica y tecnológica en las materias agropecuarias y forestales.	21/03/14	Indefinido
18	General Instituto al Acceso a la Información Pública-UNACH-PEMEX-UNACH	La cooperación entre las partes para difundir las culturas de la transparencia.	04/04/14	04/04/16
19	Específico PEMEX-UNACH	PEP encomienda a la UNACH y este se obliga a la realización del servicio de acreditación ambiental y seguimiento del cumplimiento a términos y condicionantes del Proyecto Regional a Cactus y Actividades Petroleras PEP.	10/04/14	31/12/15
20	Específico Universidad de San Carlos Guatemala-UNACH	Regular la movilidad e intercambio a corto plazo de profesores, investigadores y estudiantes a nivel de grado y posgrado, así como actividades educativas culturales y de investigación.	28/05/14	28/05/19
21	Carta de entendimiento Centro Universitario del Occidente-UNACH	Establecer las bases específicas para llevar a cabo la presente carta de entendimiento con el objeto de establecer nexos de cooperación académica que permitan el intercambio académico de estudiantes, y personal docente.	29/05/14	29/05/19
22	General Instituto Tecnológico Superior de Cintalapa-UNACH	Establecer las bases y mecanismos de colaboración, con la finalidad de llevar a cabo acciones conjuntas que contribuyan al logro de sus correspondientes misiones y visiones de desarrollo institucionales.	26/05/14	26/05/19
23	Específico Instituto Tecnológico Superior de Cintalapa-UNACH	Establecer las bases y mecanismos de colaboración, para fortalecer sus capacidades académicas la calidad y competitividad de sus programas educativos.	26/05/14	26/05/19
24	Específico Secretaría de Infraestructura del Estado-UNACH	Establecer las bases y mecanismos de colaboración derechos y obligaciones entre las partes, conforme a las atribuciones que cada una corresponda, para la ejecución del proyecto.	15/05/14	Conclusión de acciones programadas

Continúa...

Tipo de convenio	Partes que intervienen	Objetivo	Fecha de firma	Vigencia	
25	General	Secretaría del Medio Ambiente y Recursos Naturales-UNACH	Realizar acciones fomento investigación y difusión transferencia de conocimientos y tecnologías educación ambiental, capacitación y gestión ambiental para contribuir al desarrollo sustentable del estado de Chiapas.	05/06/14	30/11/18
26	General	Instituto de Protección Civil-UNACH	Establecer las bases de colaboración académica entre la UNACH y el Instituto para llevar a cabo acciones, planes y/o proyectos de educación, investigación, innovación, tecnología, capacitación, extensión y difusión de materia de protección civil y manejo integral de riesgos de desastres.	16/06/14	16/06/19
27	General	Poder Ejecutivo del Estado de Chiapas a través de la Secretaría de Hacienda e Infraestructura	Establecer los compromisos por parte de la UNACH para la elaboración de los estudios descritos en el anexo 1 respecto a las obras señaladas en el mismo.	06/06/14	30/09/14
28	Específico	Universidad Autónoma de Campeche-UNACH	La UAC a través de su dependencia el Instituto de Ecología, Pesquerías y Oceanografía del Golfo de México (EPOMEX) realice el análisis de hidrocarburos aromáticos, policíclicos, metales pesados (plomo, cromo, níquel, vanadio y cadmio)	11/04/14	31/10/14
29	General	Universidad estadual Paulista "Julio de Mesquita Filho" Sao Paulo Brasil-UNACH	Establecer las bases de la colaboración académica entre las partes, conforme a los alcances, intercambio de estudiantes, profesores, investigadores y personal administrativo.	29/07/14	29/07/19
30	Colaboración Interinstitucional	Dirección de Investigación y Posgrado a través de la Coordinación del Proyecto Cactus y la Facultad de Ciencias Agrícolas-UNACH	Establecer las bases y mecanismos de colaboración intrainstitucional, con la finalidad de que la Facultad realice los análisis de laboratorio materia orgánica y sulfatos extractables.	11/04/14	31/12/14
31	Marco	Fundación Universidad Nacional Autónoma de México-UNACH	Establecer una relación de colaboración y de coordinación entre las partes para identificar programas y/o proyectos, en lo sucesivo los programas.	03/07/14	31/12/18
32	General	Honorable Ayuntamiento Municipal Constitucional de Yajalón, Chiapas-UNACH	Establecer la coordinación y realización de acciones para impulsar el desarrollo integral de municipio de Yajalón, Chiapas	02/06/14	Indefinido
33	Específico	Instituto de Capacitación y Vinculación Tecnológica del Estado de Chiapas-UNACH	Lograr una efectiva colaboración interinstitucional entre las partes que se traduzca en la planificación, organización y ejecución del programa mi primer empleo ICATECH.	01/04/14	01/04/15
34	Específico	Instituto de Salud-UNACH	Establecer las bases sobre la participación de la UNACH, en el sistema de prestación de servicios médicos integrales y parciales que requieren los afiliados al seguro popular en el estado de Chiapas.	26/08/14	31/12/14
35	Acuerdo de adhesión	Universidad Politécnica de Chiapas-UNACH	Establecer las bases de colaboración para la formación de futuros profesionistas con perfiles pertinentes competentes y productivos.	25/06/14	25/06/19
36	Específico	Universidad Politécnica de Chiapas-UNACH	Establecer las bases y mecanismos de colaboración entre las partes para fortalecer las capacidades académicas, de calidad y competitividad de sus programas educativos, la investigación y la extensión de los servicios, la vinculación y la difusión de la cultura, en el área agroalimentaria.	25/06/14	25/06/19
37	General	Universidad Politécnica de Chiapas-UNACH	Establecer las bases y mecanismos de colaboración entre las partes con la finalidad de llevar a cabo acciones conjuntas que contribuyan al logro de sus correspondientes misiones y visiones de desarrollo institucional, en el ámbito de sus respectivas competencias.	25/06/14	25/06/19
38	Colaboración Interinstitucional	Dirección General de Investigación y Posgrado a través de la Coordinación del Proyecto Cactus-Pemex y la Facultad de Ciencias Agronómicas	Establecer las bases y mecanismos de colaboración intrainstitucional, con la finalidad de que la Facultad realice los análisis de laboratorio la fauna edáfica, densidad y biomasa de muestras de suelo y clasificación de la macro, meso y microfauna de invertebrados.	11/04/14	31/12/14
39	Específico	Universidad Tecnológica de la Selva-UNACH	Establecer las bases y mecanismos de colaboración entre las partes para fortalecer sus capacidades académicas, la calidad y la competitividad de sus programas educativos, la investigación y la extensión de los servicios, la vinculación y la difusión de la cultura, en el área de biotecnología y alimentos.	01/06/14	01/06/19
40	General	Colegio de Contadores Públicos-UNACH	Establecer las bases y mecanismos de colaboración entre las partes con la finalidad de llevar a cabo acciones y proyectos conjuntos que contribuyan al logro de sus correspondientes misiones y visiones de desarrollo, en ámbito de sus respectivas competencias.	28/08/14	Indefinida
41	General	Instituto de Población y Ciudades Reales-UNACH	Establecer las bases y los esquemas de colaboración entre las partes con la finalidad de llevar a cabo acciones conjuntas que contribuyan al logro de sus respectivas misiones y visiones de desarrollo institucional	12/08/14	12/08/15
42	Marco	Comisión Estatal de Derechos Humanos-UNACH	Establecer las bases y mecanismos jurídico-administrativos de colaboración institucional, mediante los cuales las partes conjugarán esfuerzos y recursos, tanto materiales como humanos con la finalidad de promover, organizar y desarrollar la cultura y la oferta educativa conjunta en materia de derechos humanos.	04/09/14	Indefinida
43	General	H.Ayuntamiento Constitucional de Simojovel de Allende-UNACH	Establecer la coordinación y realización de acciones para impulsar el desarrollo integral del municipio de Simovel de Allende.	02/06/14	Indefinido
44	General	H.Ayuntamiento Constitucional de Emiliano Zapata-UNACH	Establecer la coordinación y realización de acciones para impulsar el desarrollo integral del municipio de Emiliano Zapata.	02/06/14	Indefinido
45	General	Colegio de Químicos de Chiapas-UNACH	Establecer las bases y mecanismos de colaboración entre las partes, con la finalidad de llevar a cabo acciones y proyectos conjuntos que contribuyan al logro de sus correspondientes misiones y visiones de desarrollo, en el ámbito de sus respectivas correspondencias.	19/08/14	Indefinida
46	General	Editorial Tirant Lo Blanch México-La UNACH	Establecer las bases y mecanismos de colaboración entre las partes para llevar a cabo actividades conjuntas en materia de formación de profesionales, de investigación, docencia, comercialización, editorial, difusión y extensión de la cultura en materia jurídica.	01/10/14	01/10/19
47	Colaboración	Comisión Nacional del Agua-UNACH	Conjuntar acciones con el objeto de llevar a cabo el programa de servicio social y/o prácticas profesionales en áreas sustantivas que sean de interés y beneficio mutuo.	27/03/14	30/11/18
48	General	Universidad de Puerto Rico en Aguadilla-UNACH	Aunarán esfuerzos para acrecentar su colaboración científica y académica, para favorecer el desarrollo de la docencia, la investigación y la extensión.	09/09/14	09/09/19
49	Afiliación	Instituto del Fondo Nacional para el Consumo de los Trabajadores-UNACH	Que la Unach actúe como centro de trabajo bajo el número de afiliación 203001164, para que sus trabajadores tengan el acceso al sistema de crédito Fonacot.	22/08/14	Indefinida

...Continuación

Tipo de convenio	Partes que intervienen	Objetivo	Fecha de firma	Vigencia	
50	Específico	Secretaría de Medio Ambiente e Historia Natural del Gobierno del Estado de Chiapas-UNACH	Establecer las bases y mecanismos de colaboración institucional entre las partes a fin de que los alumnos de la UNACH contribuyan a la solución de la problemática que impera en la zona sujeta a conservación ecológica Finca Santa Ana, ubicada en el municipio de Pichucalco, Chiapas.	19/02/14	19/02/16
51	General	Secretaría de Medio Ambiente e Historia Natural del Gobierno del Estado de Chiapas-UNACH	Establecer las bases y lineamientos de colaboración, conforme a las cuales las partes estrecharán sus relaciones institucionales, dentro de un marco preestablecido, para sustentar acciones mediante el flujo e intercambio de información e investigación científica y tecnológica.	19/02/14	Indefinida
52	General	Secretaría de Campo	Establecer las bases y mecanismos de colaboración entre las partes a fin de que los alumnos de la UNACH específicamente matriculados de facultades o escuelas con perfiles afines de los criterios de componentes de extensión e innovación productiva.	01/07/14	31/12/14
53	Colaboración	Emprendedores tu Comunidad, S.A. de C.V.	Establecer las bases y mecanismos de colaboración entre las partes, con la finalidad de que la empresa pueda otorgar préstamos en efectivo a los trabajadores al servicio de la UNACH, así como para que esta, en su caso, deduzca y retenga a los empleados, vía nómina, el monto o el importe del crédito que estos adquieran.	01/03/14	31/12/14
54	General	Consejo de Agencias para el desarrollo del Estado de Chiapas-UNACH	Establecer las bases y mecanismos de colaboración, a fin de conjuntar esfuerzos para realizar acciones tendientes a desarrollar proyectos de innovación tecnológica y de investigación científica.	09/10/14	09/10/19
55	Específico	Sistema Chiapaneco de Radio, Televisión y Cinematografía.	Establecer las bases de coordinación y colaboración entre las partes para la realización de actividades conjuntas, en la producción y transmisión radiofónica y televisiva del foro universitario.	13/08/14	17/10/14
56	Coordinación	La Secretaría de Medio Ambiente y Recursos Naturales	La CONANP encomienda a la UNACH y este se obliga a realizar hasta su total terminación la asesoría para la aplicación de los programas de Turismo en el Parque Nacional Cañon del Sumidero, de conformidad con las especificaciones y alcances y contenidos en el presente convenio de coordinación y su anexo único.	14/08/14	21/11/14
57	Colaboración	Propimex S. de R.L. de C.V.	Establecer el interés que tiene la Facultad de Medicina Humana C-II Manuel Velasco Suárez de la UNACH, de obtener los beneficios que derivan de la contraprestación convenida en este pacto.	30/14/14	Hasta cumplimiento del volumen total
58	General	Instituto de Ciencia Animal	Establecer las bases de colaboración académica entre las partes conforme a los alcances, no limitativos, siguientes: intercambio de estudiantes, profesores, investigadores y personal administrativo	26/09/14	26/09/19
59	Específico	Instituto de Ciencia Animal	Establecer las bases para el intercambio de alumnos, profesores e investigadores de las partes.	25/09/14	Indefinida
60	General	Fundación José Ortega y Gasset-Gregorio Marañón	Establecer las bases y los esquemas de colaboración entre las partes, con la finalidad de llevar a cabo acciones conjuntas que contribuyan al logro de sus respectivas misiones y visiones de desarrollo institucional	22/09/14	22/09/16
61	Colaboración	Comisión Nacional para la Protección y Defensa	Realizar acciones encaminadas a fomentar la colaboración y las acciones tendientes a promover, asesorar, proteger y defender los intereses de los usuarios.	09/06/14	Indefinida
62	Colaboración	Asociación Mexicana para la Educación Internacional	Formalizar el compromiso que establecen las partes para organizar, de manera conjunta la XXII conferencia anual AMPEI 2014.	07/03/14	Terminando el Evento
63	Colaboración	The City University Of Seattle	Desarrollar proyectos y actividades en una o más de las siguientes modalidades, los detalles específicos de cada uno de los proyectos, programas o actividades serán definidos.	30/10/14	30/10/19
64	Donación	Instituto Nacional de Estadística y Geografía INEGI	INEGI otorga a la UNACH en donación tres equipos de cómputo	26/05/14	Indefinido
65	General	Universidad de Colima	Establecer las bases de la colaboración académica entre las partes, conforme a los alcances, no limitativos, siguientes: intercambio de estudiantes, profesores, investigadores y personal administrativo.	15/08/14	15/08/19
66	Colaboración	Fondo Nacional para el Fomento de las Artesanías.	Desarrollar conjuntamente proyectos para establecer e impulsar grupos productivos artesanales, a fin de promover y fomentar la actividad artesanal.	08/07/14	Indefinida
67	General	Servicio Geológico Mexicano	Establecer las bases y mecanismos de colaboración entre las partes, con la finalidad de llevar a cabo acciones conjuntas que contribuyan al logro de sus correspondientes misiones y visiones de desarrollo institucional, en el ámbito de sus respectivas competencias.	11/09/14	11/09/19
68	Marco	Universidad Amazónica de Pando	Establecer las bases de la colaboración académica entre las partes conforme a los alcances no limitativos siguientes: intercambio de estudios, profesores, investigadores y personal administrativo.	20/11/14	20/11/20
69	Específico	Universidad Amazónica de Pando	Establecer las bases de intercambio de estudiantes, profesores e investigadores de la Universidad Amazónica de Pando Bolivia.	20/11/14	20/11/20
70	Específico	Secretaría de Hacienda e Infraestructura	Establecer los compromisos por parte de la UNACH para la elaboración de los estudios descritos en el anexo 1	06/06/14	30/09/14
71	General	La organización Panamericana de la Salud, Oficina Regional de la Organización Mundial de la Salud	Establecer las bases de colaboración conforme a las cuales las partes llevarán a cabo, en forma conjunta, los proyectos académicos siguientes: entornos saludables, vivienda saludable.	04/09/14	31/12/18
72	Marco	Secretaría de Campo	Establecer las bases y marco general de colaboración entre la SECAM y la UNACH para efecto de conjuntar esfuerzos e implementar acciones y estrategias en el ámbito de sus respectivas competencias.	06/10/14	Hasta cumplimiento sus fines
73	Anexo	Universidad de Leida	Intercambio de estudiantes dentro del marco del acuerdo de colaboración, para la aplicación del programa estudiar en Europa.	28/11/14	Indefinida
74	General	Centro Regional de Alta Especialidad de Chiapas	Establecer las bases y mecanismos de colaboración institucional entre el CRAE y la UNACH a través de los cuales se desarrollaran los programas académicos.	19/11/14	Indefinida
75	Específico	Centro Regional de Alta Especialidad de Chiapas	Acordar la estructura Académico-Administrativa para el desarrollo de ciclos clínicos que contribuyan a la formación profesional de los alumnos egresados de la Licenciatura en Medicina.	19/11/14	19/11/19
76	Específico	Centro Regional de Alta Especialidad de Chiapas	La realización del internado médico de pregrado a los alumnos egresados de la Licenciatura en Medicina.	19/11/14	19/11/19
77	Marco	Centro Regional de Formación Docente e Investigación educativa.	Establecer las bases y los mecanismos de colaboración institucional entre las partes con la finalidad de emprender acciones de cooperación conjunta tendientes a prestarse asistencia técnica.	19/12/14	19/12/19
78	Coordinación	Comisión Nacional de Áreas Naturales Protegidas	Realizar hasta su total terminación la asesoría denominada diagnóstico para terminar el grado de atención en el servicio y experiencia de visitación en el Parque Nacional de Cañon del Sumidero.	08/09/14	10/10/14
79	Colaboración	Instituto de Seguridad y Servicios Sociales de los Trabajadores del Estado	Establecer las bases conforme a las cuales la afiliada proporcionará la información y realizará las acciones necesarias a fin de que sus trabajadores se encuentren posibilitados para acceder a los créditos otorgados bajo el esquema nuevo Fovissste en pesos.	24/09/14	Indefinida

Continúa...

Tipo de convenio	Partes que intervienen	Objetivo	Fecha de firma	Vigencia
80 Especifico	Centro Regional de Formación Docente e Investigación.	Establecer las bases de colaboración académica entre las partes, con la finalidad de que la UNACH a través de la coordinación de Universidad Virtual desarrolle el proyecto: Diseño de los programas de posgrado y desarrollo de la plataforma tecnológica del Campus virtual del Cresur.	22/12/14	31/12/14
81 Especifico	Centro Regional de Formación Docente e Investigación.	Establecer las bases de colaboración académica entre las partes, con la finalidad de que la UNACH a través de la coordinación de Universidad Virtual desarrolle el proyecto: Programa General de Inducción y Profesionalización a los docentes en Educación Básica.	22/12/14	31/12/14
82 Especifico	Secretaría de Transportes	Ejecución del proyecto denominado: Estudio para la reubicación de las vías ferroviarias y el costo de adquisición de predios para la liberación de derechos de vías de los municipios de Arriaga, Tonalá, Pijijiapan, Mapastepec, Huixtla y Huehuetán.	29/12/14	31/08/14
83 Colaboración	PROPIMEX S. de R.L. de C.V.	Establecer el interés que tiene la UNACH, a través de la Facultad de Ciencias de la Administración, Campus IV de obtener los beneficios que derivan de la contraprestación convenida en este pacto.	01/10/14	Al finalizar las ventas
84 Especifico	Secretaría de Infraestructura y Comunicaciones del Estado de Chiapas	Establecer las bases y los mecanismos de colaboración, derechos y obligaciones entre las partes, conforme a las atribuciones que cada una le corresponde para la ejecución del proyecto ampliación del libramiento sur.	24/11/14	Hasta la conclusión de las acciones programadas
85 Acuerdo de Cooperación	Escuela Superior de Educación de COIMBRA	Las partes se comprometen a contribuir para la profundización de la colaboración en dominios de interés común.	26/05/14	Conforme al año lectivo 2013-2014
86 Colaboración	Secretaría de Desarrollo Agrario	Llevar a cabo el estudio denominado elementos para la conformación de la estrategia nacional de desarrollo regional del Mundo Maya-Frontera Sur.	18/08/14	No establecida
87 Coedición	Ateneo de Ciencias y Artes de Chiapas, A.C.	Establecer las bases, mecanismos, derechos y obligaciones entre las partes, para llevar a cabo la publicación de las obras tituladas revista 11 y 12 del Ateneo.	16/06/14	16/06/15
88 Acuerdo General	Instituto Tecnológico Superior de Tuxtla Gutiérrez	Establecer las bases y mecanismos de colaboración entre las partes, con la finalidad de llevar a cabo acciones conjuntas que contribuyan al logro de sus correspondientes misiones y visiones de derecho institucional, en el ámbito de sus respectivas competencias.	03/06/14	03/06/19
89 General	Universidad de Puerto Rico en Aguadilla	Acrecentar su colaboración científica y académica, para favorecer el desarrollo de la docencia, la investigación y la extensión, en aquellas áreas en las cuales ambas partes tengan interés como manifiesto.	29/09/14	29/09/20
90 Colaboración	Sistema para el Desarrollo Integral de la Familia del Estado de Chiapas	Establecer las bases de colaboración académica entre las partes, con la finalidad de que la UNACH a través del Centro de Estudios para la Construcción de Ciudadanía y Seguridad, desarrolle e imparta a los servidores públicos del DIF Estatal en el Diplomado Violencia en la Infancia y en la Adolescencia	30/09/14	Al termino del diplomado
91 Colaboración Académica	Sistema para el Desarrollo Integral de la Familia del Estado de Chiapas	Establecer las bases de colaboración académica entre las partes, con la finalidad de que la UNACH a través del Centro de Estudios para la Construcción de Ciudadanía y Seguridad, desarrolle e imparta a los servidores públicos de el DIF Estatal el Diplomado de Derechos de las Niñas y Niños Adolescentes México 2014.	30/01/14	Al término del diplomado

Fuente: Dirección de asuntos Jurídicos, UNACH.



Acervo bibliográfico adquirido y existencia por DES
2014

Clave DES	DES/ UA	Adquisición						Existencia					
		Títulos			Volúmenes			Títulos			Volúmenes		
		Libros	Revistas	Tesis	Libros	Revistas	Tesis	Libros	Revistas	Tesis	Libros	Revistas	Tesis
1401	Ciencias Agropecuarias	0	0	0	0	0	0	21,023	0	2,100	29,631	0	4,800
	Facultad de Medicina Veterinaria y Zootecnia	0	0	0	0	0	0	8,235	0	835	9,856	0	2,135
	Facultad de Ciencias Agrícolas	0	0	0	0	0	0	6,043	0	527	11,528	0	1,915
	Facultad de Ciencias Agronómicas	0	0	0	0	0	0	6,243	0	737	7,464	0	749
	Escuela Maya de Estudios Agropecuarios	0	0	0	0	0	0	0	0	0	0	0	0
	Escuela de Estudios Agropecuarios Mezcalapa	0	0	0	0	0	0	0	0	0	0	0	0
	Coordinación de la Licenciatura en Ingeniería Agroindustrial (Arriaga)	0	0	0	0	0	0	502	0	1	783	0	1
1402	Ciencias Administrativas y Contables	0	0	0	0	0	0	28,519	0	6,596	69,895	0	13,961
	Facultad de Contaduría y Administración	0	0	0	0	0	0	8,725	0	2,879	24,393	0	6,874
	Facultad de Contaduría Pública	0	0	0	0	0	0	6,324	0	2,089	16,895	0	3,907
	Facultad de Ciencias de la Administración	0	0	0	0	0	0	4,231	0	1,085	6,587	0	1,954
	Facultad de Ciencias Administrativas (Comitán)	0	0	0	0	0	0	2,635	0	85	6,487	0	296
	Escuela de Contaduría y Administración (Pichucalco)	0	0	0	0	0	0	2,003	0	135	4,364	0	159
	Escuela de Ciencias Administrativas Istmo-Costa (Arriaga)	0	0	0	0	0	0	1,401	0	135	3,304	0	139
	Escuela de Ciencias Administrativas Istmo-Costa (Tonalá)	0	0	0	0	0	0	3,200	0	188	7,865	0	632
	Centro Universidad-Empresa (CEUNE)	0	0	0	0	0	0	0	0	0	0	0	0
1403	Enseñanzas de las Lenguas	0	0	0	0	0	0	15,462	0	1,372	24,452	0	2,177
	Escuela de Lenguas (Tuxtla)	0	0	0	0	0	0	5,924	0	651	9,152	0	979
	Escuela de Lenguas (San Cristóbal de Las Casas)	0	0	0	0	0	0	2,100	0	364	3,790	0	521
	Escuela de Lenguas (Tapachula)	0	0	0	0	0	0	357	0	32	547	0	344
	Centro de Estudios Avanzados y Extensión (CEAyE)	0	0	0	0	0	0	7,081	0	325	10,963	0	333
1404	Ingeniería y Arquitectura	0	0	0	0	0	0	12,937	0	4,890	23,241	0	6,370
	Facultad de Ingeniería	0	0	0	0	0	0	6,587	0	3,021	11,452	0	4,236
	Facultad de Arquitectura	0	0	0	0	0	0	6,350	0	1,869	11,789	0	2,134
1405	Ciencias Sociales y Humanidades	0	0	0	0	0	0	36,464	0	8,997	49,143	0	10,286
	Facultad de Derecho	0	0	0	0	0	0	13,960	0	3,568	21,100	0	4,215
	Facultad de Ciencias Sociales	0	0	0	0	0	0	8,956	0	1,564	12,578	0	1,856
	Facultad de Humanidades *	0	0	0	0	0	0	13,548	0	3,865	15,465	0	4,215
	Escuela de Gestión y Autodesarrollo Indígena	0	0	0	0	0	0	0	0	0	0	0	0
1406	Ciencias de la Salud	0	0	0	0	0	0	11,334	0	5,426	19,150	0	6,755
	Facultad de Medicina Humana	0	0	0	0	0	0	8,963	0	4,523	12,563	0	5,236
	Facultad de Ciencias Químicas	0	0	0	0	0	0	2,371	0	903	6,587	0	1,519
1407	Red de Centros Universitarios	0	0	0	0	0	0	696	0	0	6,796	0	0
	Facultad en Ciencias en Física y Matemáticas	0	0	0	0	0	0	684	0	0	5,869	0	0
	Escuela de Biociencias	0	0	0	0	0	0	12	0	0	927	0	0
1408	Centros Universitarios para el Desarrollo	0	0	0	0	0	0	4,043	0	380	5,465	0	387
	Centro de Estudios para el Desarrollo Municipal y Políticas Públicas (CEDES)	0	0	0	0	0	0	0	0	0	0	0	0
	Centro de Estudios para la Construcción de Ciudadanía y la Seguridad (CECOCISE)	0	0	0	0	0	0	0	0	0	0	0	0
	Centro de Estudios para el Arte y la Cultura (CEUNACH)	0	0	0	0	0	0	0	0	0	0	0	0
	Instituto de Estudios Indígenas	0	0	0	0	0	0	4,043	0	380	5,465	0	387
	Biblioteca Central	0	0	0	0	0	0	62,352	0	15,200	96,761	0	21,327
	Sin Registro ante la SEP	0	0	0	0	0	0	200	0	188	6,837	0	259
	Escuela de Humanidades (Tapachula)	0	0	0	0	0	0	200	0	188	6,837	0	259
	Total	0	0	0	0	0	0	193,030	0	45,149	331,371	0	66,322

Fuente: Dirección de Desarrollo Bibliotecario, UNACH.

* Incluye Extensión Pijijiapan.

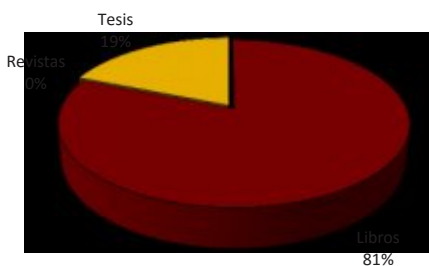
Nota: Biblioteca Central no reportó el concepto de adquisición.

**Acervo bibliográfico adquirido y existencia por ubicación geográfica
2014**

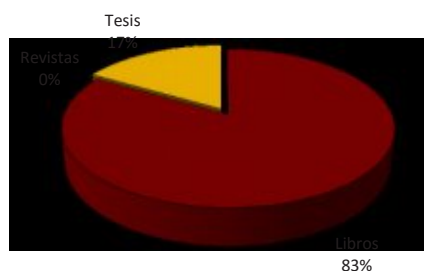
Ubicación geográfica	Adquisición						Existencia					
	Títulos			Volúmenes			Títulos			Volúmenes		
	Libros	Revistas	Tesis	Libros	Revistas	Tesis	Libros	Revistas	Tesis	Libros	Revistas	Tesis
Arriaga	0	0	0	0	0	0	1,903	0	136	4,087	0	140
Catazajá	0	0	0	0	0	0	0	0	0	0	0	0
Comitán	0	0	0	0	0	0	2,635	0	85	6,487	0	296
Copainalá	0	0	0	0	0	0	0	0	0	0	0	0
Huehuetán	0	0	0	0	0	0	6,043	0	527	11,528	0	1,915
Ocozocoautla	0	0	0	0	0	0	0	0	0	0	0	0
Pichucalco	0	0	0	0	0	0	2,003	0	135	4,364	0	159
San Cristóbal de Las Casas	0	0	0	0	0	0	29,059	0	5,876	42,933	0	6,979
Tonalá	0	0	0	0	0	0	3,200	0	188	7,865	0	632
Tapachula	0	0	0	0	0	0	20,576	0	4,622	49,343	0	8,316
Tuxtla Gutiérrez	0	0	0	0	0	0	121,368	0	32,843	197,300	0	47,136
Villaflores	0	0	0	0	0	0	6,243	0	737	7,464	0	749
Total	0	0	0	0	0	0	193,030	0	45,149	331,371	0	66,322

Nota: Biblioteca Central no reportó el concepto de adquisición.

Existencia de títulos



Existencia de volúmenes

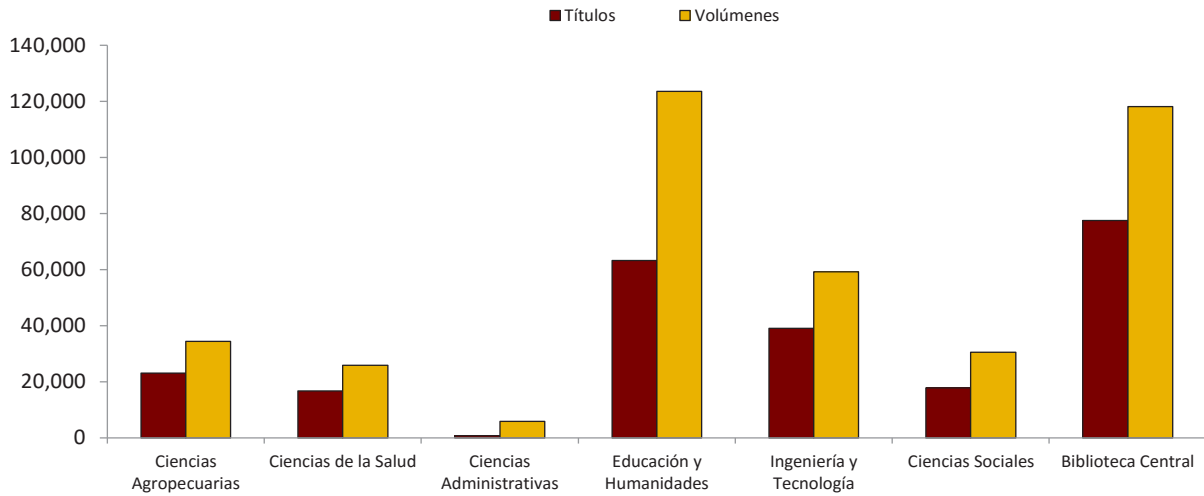


Fuente: Dirección de Desarrollo Bibliotecario, UNACH.

Acervo bibliográfico adquirido y existencia por área de conocimiento 2014

Biblioteca	Adquisición						Existencia					
	Títulos			Volúmenes			Títulos			Volúmenes		
	Libros	Revistas	Tesis	Libros	Revistas	Tesis	Libros	Revistas	Tesis	Libros	Revistas	Tesis
Ciencias Agropecuarias	0	0	0	0	0	0	21,023	0	2,100	29,631	0	4,800
Ciencias de la Salud	0	0	0	0	0	0	11,334	0	5,426	19,150	0	6,755
Ciencias Administrativas	0	0	0	0	0	0	684	0	0	5,869	0	0
Educación y Humanidades	0	0	0	0	0	0	51,435	0	11,728	103,573	0	20,032
Ingeniería y Tecnología	0	0	0	0	0	0	33,253	0	5,805	52,219	0	7,038
Ciencias Sociales	0	0	0	0	0	0	12,949	0	4,890	24,168	0	6,370
Biblioteca Central	0	0	0	0	0	0	62,352	0	15,200	96,761	0	21,327
Total	0	0	0	0	0	0	193,030	0	45,149	331,371	0	66,322

Nota: Biblioteca Central no reportó el concepto de adquisición.



Fuente: Dirección de Desarrollo Bibliotecario, UNACH.

Préstamos bibliotecarios y usuarios por DES
2014

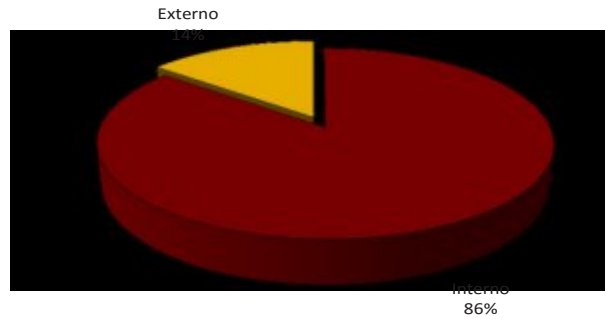
Clave DES	DES/ UA	Préstamos								
		Interno				Externo		Usuarios		Total
		Libros	Revistas	Libros	Revistas	UNACH	Externo			
1401	Ciencias Agropecuarias	132,896	5,286	7,746	0	145,928	96,820	8,213	105,033	
	Facultad de Medicina Veterinaria y Zootecnia	15,547	678	7,125	0	23,350	28,741	0	28,741	
	Facultad de Ciencias Agrícolas	36,104	921	621	0	37,646	26,014	8,213	34,227	
	Facultad de Ciencias Agronómicas	81,245	3,687	0	0	84,932	42,065	0	42,065	
	Escuela Maya de Estudios Agropecuarios	0	0	0	0	0	0	0	0	
	Escuela de Estudios Agropecuarios Mezcalapa	0	0	0	0	0	0	0	0	
	Coordinación de la Licenciatura en Ingeniería Agroindustrial (Arriaga)	0	0	0	0	0	0	0	0	
Centro de Estudios Etnoagropecuarios (CETNO)	0	0	0	0	0	0	0	0		
1402	Ciencias Administrativas y Contables	114,897	3,336	12,729	0	130,962	92,355	376	92,731	
	Facultad de Contaduría y Administración	24,698	1,998	2,955	0	29,651	19,451	0	19,451	
	Facultad de Contaduría Pública	18,214	125	0	0	18,339	21,240	142	21,382	
	Facultad de Ciencias de la Administración	39,455	892	5,987	0	46,334	28,047	0	28,047	
	Facultad de Ciencias Administrativas (Comitán)	1,352	0	0	0	1,352	1,564	0	1,564	
	Escuela de Contaduría y Administración (Pichucalco)	10,587	0	421	0	11,008	9,921	0	9,921	
	Escuela de Ciencias Administrativas Istmo-Costa (Arriaga)	9,356	321	2,897	0	12,574	6,145	0	6,145	
	Escuela de Ciencias Administrativas Istmo-Costa (Tonala)	11,235	0	469	0	11,704	5,987	234	6,221	
Centro Universidad-Empresa (CEUNE)	0	0	0	0	0	0	0	0		
1403	Enseñanzas de las Lenguas	112,204	2,145	15,084	0	129,433	113,364	0	113,364	
	Escuela de Lenguas (Tuxtla)	25,147	0	2,978	0	28,125	21,589	0	21,589	
	Escuela de Lenguas (San Cristóbal de Las Casas)	16,215	0	6,879	0	23,094	36,215	0	36,215	
	Escuela de Lenguas (Tapachula)	21,058	0	1,658	0	22,716	18,321	0	18,321	
	Centro de Estudios Avanzados y Extensión (CEAyE)	49,784	2,145	3,569	0	55,498	37,239	0	37,239	
1404	Ingeniería y Arquitectura	73,149	13,480	31,833	0	118,462	77,175	0	77,175	
	Facultad de Ingeniería	36,124	8,356	9,954	0	54,434	41,021	0	41,021	
	Facultad de Arquitectura	37,025	5,124	21,879	0	64,028	36,154	0	36,154	
1405	Ciencias Sociales y Humanidades	58,735	3,348	20,098	0	82,181	72,547	4,753	77,300	
	Facultad de Derecho	14,256	445	3,987	0	18,688	13,568	874	14,442	
	Facultad de Ciencias Sociales	23,158	2,547	3,987	0	29,692	24,192	3,879	28,071	
	Facultad de Humanidades	21,321	356	12,124	0	33,801	34,787	0	34,787	
	Escuela de Gestión y Autodesarrollo Indígena	0	0	0	0	0	0	0	0	
1406	Ciencias de la Salud	82,612	1,070	29,143	0	112,825	75,588	172	75,760	
	Facultad de Medicina Humana	66,354	945	22,354	0	89,653	56,587	0	56,587	
	Facultad de Ciencias Químicas	16,258	125	6,789	0	23,172	19,001	172	19,173	
1407	Red de Centros Universitarios	0	0	0	0	0	0	0	0	
	Facultad en Ciencias en Física y Matemáticas	0	0	0	0	0	0	0	0	
	Escuela de Biociencias	0	0	0	0	0	0	0	0	
1408	Centros Universitarios para el Desarrollo	7,698	2,658	9,888	0	20,244	6,258	0	6,258	
	Centro de Estudios para el Desarrollo Municipal y Políticas Públicas (CEDES)	0	0	0	0	0	0	0	0	
	Centro de Estudios para la Construcción de Ciudadanía y la Seguridad (CECOCISE)	0	0	0	0	0	0	0	0	
	Centro de Estudios para el Arte y la Cultura (CEUNACH)	0	0	0	0	0	0	0	0	
	Instituto de Estudios Indígenas (IEI)	7,698	2,658	9,888	0	20,244	6,258	0	6,258	
	Biblioteca Central	158,765	4,965	3,154	0	166,884	171,256	63,478	234,734	
	Biblioteca Digital	0	0	0	0	0	98,657	3,562	102,219	
	Total	740,956	36,288	129,675	0	906,919	804,020	80,554	884,574	

Fuente: Dirección de Desarrollo Bibliotecario, UNACH.

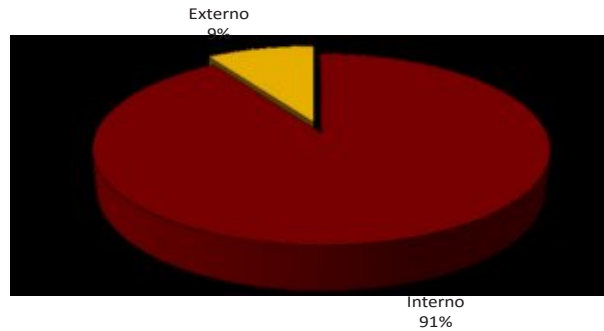
**Préstamos bibliotecarios y usuarios por ubicación geográfica
2014**

Ubicación geográfica	Préstamos				Total	Usuarios		
	Interno		Externo			UNACH	Externo	Total
	Libros	Revistas	Libros	Revistas				
Arriaga	9,356	321	2,897	0	12,574	6,145	0	6,145
Catazajá	0	0	0	0	0	0	0	0
Comitán	1,352	0	0	0	1,352	1,564	0	1,564
Copainalá	0	0	0	0	0	0	0	0
Huehuetán	36,104	921	621	0	37,646	26,014	8,213	34,227
Ocozocoautla	0	0	0	0	0	0	0	0
Pichucalco	10,587	0	421	0	11,008	9,921	0	9,921
San Cristóbal de Las Casas	61,327	5,650	24,741	0	91,718	80,233	4,753	84,986
Tonalá	11,235	0	469	0	11,704	5,987	234	6,221
Tapachula	144,769	3,287	18,003	0	166,059	123,848	314	124,162
Tuxtla Gutiérrez	384,981	22,422	82,523	0	489,926	508,243	67,040	575,283
Villaflores	81,245	3,687	0	0	84,932	42,065	0	42,065
Total	740,956	36,288	129,675	0	906,919	804,020	80,554	884,574

Préstamos



Usuarios

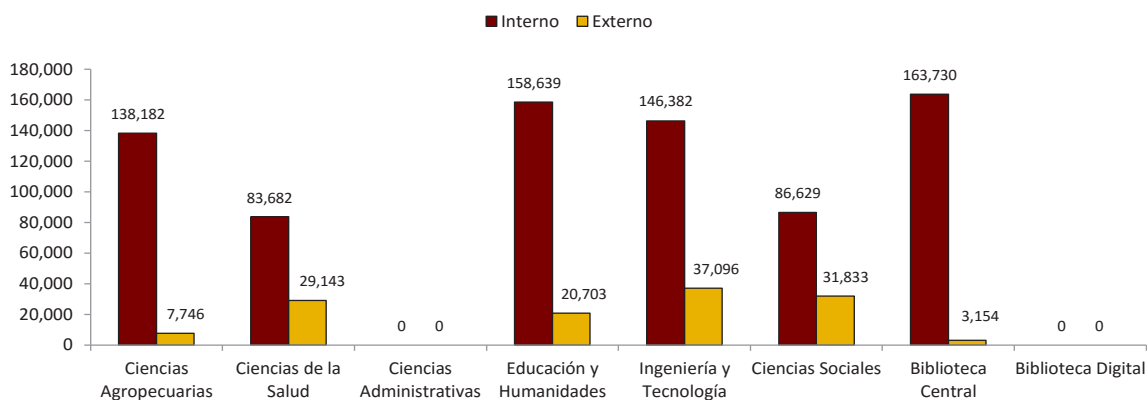


Fuente: Dirección de Desarrollo Bibliotecario, UNACH.

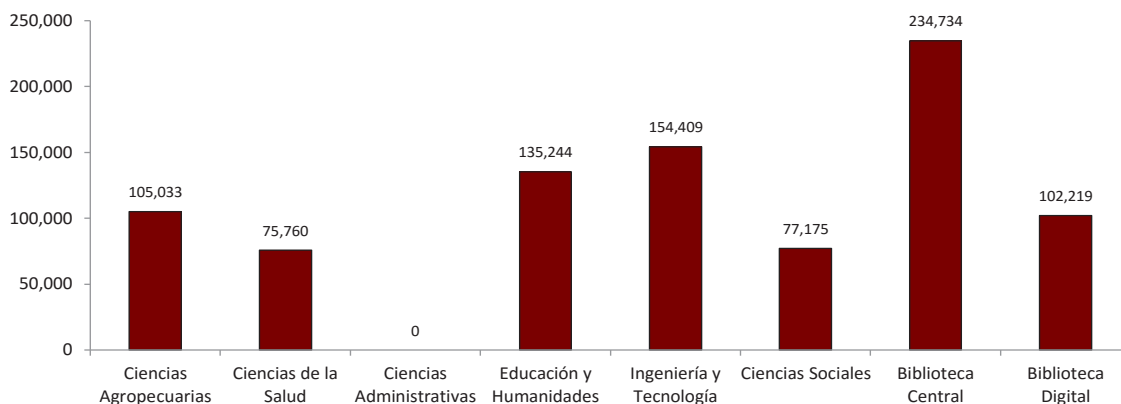
**Préstamos bibliotecarios y usuarios por área de conocimiento
2014**

Biblioteca	Préstamos				Total	Usuarios		
	Interno		Externo			UNACH	Externo	Total
	Libros	Revistas	Libros	Revistas				
Ciencias Agropecuarias	132,896	5,286	7,746	0	145,928	96,820	8,213	105,033
Ciencias de la Salud	82,612	1,070	29,143	0	112,825	75,588	172	75,760
Ciencias Administrativas	0	0	0	0	0	0	0	0
Educación y Humanidades	152,311	6,328	20,703	0	179,342	130,115	5,129	135,244
Ingeniería y Tecnología	141,223	5,159	37,096	0	183,478	154,409	0	154,409
Ciencias Sociales	73,149	13,480	31,833	0	118,462	77,175	0	77,175
Biblioteca Central	158,765	4,965	3,154	0	166,884	171,256	63,478	234,734
Biblioteca Digital	0	0	0	0	0	98,657	3,562	102,219
Total	740,956	36,288	129,675	0	906,919	804,020	80,554	884,574


Préstamos



Usuarios



Fuente: Dirección de Desarrollo Bibliotecario, UNACH.



**Servicio social por DES, UA, programa educativo y sector
Enero - Junio 2014**

Clave DES	DES/ UA / Programa Educativo	Interno		Externo				Total
		Intra- universitario	Público	Productivo	Comunitario	Municipal	Subtotal	
1401	Ciencias Agropecuarias	86	14	35	47	11	107	193
	Facultad de Medicina Veterinaria y Zootecnia	29	4	0	18	0	22	51
	Médico Veterinario Zootecnista	29	4	0	18	0	22	51
	Médico Veterinario Zootecnista (Extensión Pichucalco)	0	0	0	0	0	0	0
	Facultad de Ciencias Agrícolas	25	4	8	12	0	24	49
	Ingeniero Agrónomo Tropical	17	4	0	10	0	14	31
	Ingeniero Forestal	8	0	8	2	0	10	18
	Facultad de Ciencias Agronómicas	30	6	5	17	6	34	64
	Gestión de Cadenas Productivas	0	0	0	0	0	0	0
	Ingeniero Agrónomo	30	6	5	17	6	34	64
	Escuela Maya de Estudios Agropecuarios	0	0	0	0	0	0	0
	Ingeniería en Agronomía	0	0	0	0	0	0	0
	Ingeniería en Desarrollo Rural	0	0	0	0	0	0	0
	Ingeniería en Proceso Agroindustriales	0	0	0	0	0	0	0
	Ingeniería en Sistemas Forestales	0	0	0	0	0	0	0
	Medicina Veterinaria y Zootecnia	0	0	0	0	0	0	0
	Seguridad Alimentaria	0	0	0	0	0	0	0
	Escuela de Estudios Agropecuarios Mezcalapa	0	0	0	0	0	0	0
	Ingeniería en Agronomía	0	0	0	0	0	0	0
	Médico Veterinario Zootecnista	0	0	0	0	0	0	0
Coordinación de la Licenciatura en Ingeniería Agroindustrial (Arriaga)	2	0	22	0	5	27	29	
Ingeniero Agroindustrial	2	0	22	0	5	27	29	
1402	Ciencias Administrativas y Contables	282	201	82	30	7	320	602
	Facultad de Contaduría y Administración	138	134	41	11	2	188	326
	Administración	52	51	10	2	0	63	115
	Contaduría	19	43	18	1	0	62	81
	Gestión Turística	37	30	12	4	0	46	83
	Sistemas Computacionales	30	10	1	4	2	17	47
	Facultad de Contaduría Pública	58	14	12	14	1	41	99
	Contaduría	24	10	9	12	1	32	56
	Sistemas Computacionales	34	4	3	2	0	9	43
	Facultad de Ciencias de la Administración	57	27	5	4	2	38	95
	Administración	29	11	0	0	0	11	40
	Agronegocios	8	0	3	0	0	3	11
	Comercio Internacional	6	9	1	0	0	10	16
	Gestión Turística	14	7	1	4	2	14	28
	Facultad de Ciencias Administrativas (Comitán)	16	18	21	0	0	39	55
	Administración	10	12	3	0	0	15	25
	Contaduría	6	6	18	0	0	24	30
	Escuela de Contaduría y Administración (Pichucalco)	5	2	0	1	2	5	10
	Administración	2	0	0	0	0	0	2
	Agronegocios	0	0	0	0	0	0	0
Contaduría	3	2	0	1	2	5	8	
Escuela de Ciencias Administrativas Istmo-Costa (Arriaga)	1	0	2	0	0	2	3	
Administración	1	0	2	0	0	2	3	
Contaduría	0	0	0	0	0	0	0	
Escuela de Ciencias Administrativas Istmo-Costa (Tonalá)	6	0	0	0	0	0	6	
Administración	3	0	0	0	0	0	3	
Contaduría	3	0	0	0	0	0	3	
Gestión Turística	0	0	0	0	0	0	0	
Centro Universidad-Empresa (CEUNE)	1	6	1	0	0	7	8	
Gestión de la Micro, Pequeña y Mediana Empresa (a distancia)	1	6	1	0	0	7	8	
1403	Enseñanzas de las Lenguas	65	15	0	0	0	15	80
	Facultad de Lenguas (Tuxtla)	31	0	0	0	0	0	31
	Enseñanza del Francés	1	0	0	0	0	0	1
	Enseñanza del Inglés	30	0	0	0	0	0	30
	Escuela de Lenguas (San Cristóbal de Las Casas)	5	15	0	0	0	15	20
	Enseñanza del Inglés	5	15	0	0	0	15	20
	Escuela de Lenguas (Tapachula)	29	0	0	0	0	0	29
	Enseñanza del Inglés	29	0	0	0	0	0	29
Inglés (a distancia)	0	0	0	0	0	0	0	

Continúa...

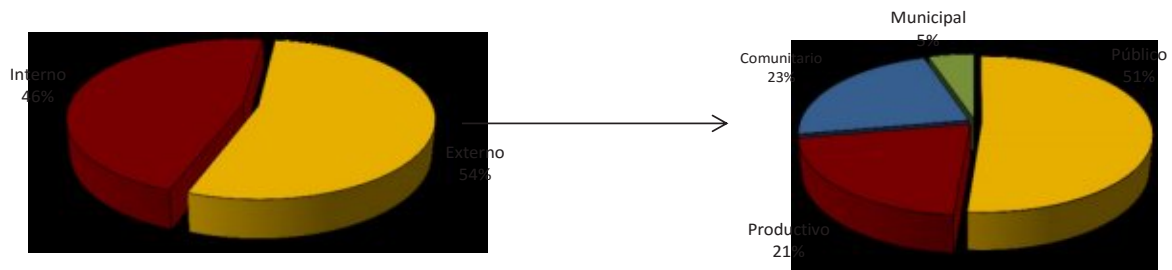
Clave DES	DES/ UA / Programa Educativo	Interno		Externo			Subtotal	Total
		Intra-universitario	Público	Productivo	Comunitario	Municipal		
1404	Ingeniería y Arquitectura	76	20	19	28	4	71	147
	Facultad de Ingeniería	55	18	13	17	3	51	106
	Ingeniería Civil	55	18	13	17	3	51	106
	Facultad de Arquitectura	21	2	6	11	1	20	41
	Arquitectura	21	2	6	11	1	20	41
1405	Ciencias Sociales y Humanidades	142	122	32	77	20	251	393
	Facultad de Derecho	20	41	14	17	2	74	94
	Derecho	20	41	14	17	2	74	94
	Facultad de Ciencias Sociales	51	38	11	7	8	64	115
	Antropología Social	1	7	1	2	4	14	15
	Economía	34	11	9	2	4	26	60
	Historia	5	8	0	0	0	8	13
	Sociología	11	12	1	3	0	16	27
	Facultad de Humanidades	68	42	7	53	10	112	180
	Bibliotecología y Gestión de Información	4	8	0	0	0	8	12
	Ciencias de la Comunicación *	1	0	0	0	0	0	1
	Comunicación	25	14	3	14	0	31	56
	Filosofía	0	0	0	0	0	0	0
	Lengua y Literatura Hispanoamericanas	11	5	2	0	4	11	22
	Pedagogía	25	1	2	39	0	42	67
	Pedagogía (Extensión Pijijapan)	2	14	0	0	6	20	22
Tecnologías de Información y Comunicación Aplicadas a la Educación (a distancia)	0	0	0	0	0	0	0	
Coordinación de Gestión y Autodesarrollo Indígena	3	1	0	0	0	1	4	
Gestión y Autodesarrollo Indígena	3	1	0	0	0	1	4	
1406	Ciencias de la Salud	19	36	2	3	0	41	60
	Facultad de Medicina Humana	0	0	0	0	0	0	0
	Gerontología (Extensión Ocozocoautla)	0	0	0	0	0	0	0
	Médico Cirujano	0	0	0	0	0	0	0
	Facultad de Ciencias Químicas	19	36	2	3	0	41	60
	Químico Farmacobiólogo	19	36	2	3	0	41	60
	Químico Farmacobiólogo (Extensión Ocozocoautla)	0	0	0	0	0	0	0
	Escuela de Medicina Humana (Tapachula)	0	0	0	0	0	0	0
	Médico Cirujano	0	0	0	0	0	0	0
	Centro Mesoamericano de Estudios en Salud Pública y Desastres (CEMESAD)	0	0	0	0	0	0	0
Seguridad de Poblaciones Humanas ante Desastres (a distancia)	0	0	0	0	0	0	0	
1407	Red de Centros Universitarios	11	0	2	0	0	2	13
	Facultad en Ciencias en Física y Matemáticas	3	0	0	0	0	0	3
	Física	2	0	0	0	0	0	2
	Matemáticas	1	0	0	0	0	0	1
	Escuela de Biociencias	8	0	2	0	0	2	10
Ingeniero Biotecnólogo	0	0	2	0	0	2	2	
Ingeniero en Sistemas Costeros	8	0	0	0	0	0	8	
1408	Centros Universitarios para el Desarrollo	0	2	1	1	0	4	4
	Centro de Estudios para el Desarrollo Municipal y Políticas Públicas (CEDES)	0	2	1	1	0	4	4
	Desarrollo Municipal y Gobernabilidad (a distancia)	0	1	1	0	0	2	2
	Estadística y Sistemas de Información (a distancia)	0	0	0	0	0	0	0
	Gerencia Social (a distancia)	0	1	0	1	0	2	2
	Centro de Estudios para la Construcción de Ciudadanía y la Seguridad (CECOCISE)	0	0	0	0	0	0	0
	Derechos Humanos (a distancia)	0	0	0	0	0	0	0
Centro de Estudios para el Arte y la Cultura (CEUNACH)	0	0	0	0	0	0	0	
Danza	0	0	0	0	0	0	0	
	Sin registro ante la SEP	32	15	0	3	0	18	50
	Escuela de Humanidades (Tapachula)	32	15	0	3	0	18	50
	Pedagogía	32	15	0	3	0	18	50
Total		713	425	173	189	42	829	1,542

Fuente: Dirección de Vinculación y Servicio Social, UNACH.

* En Liquidación.

**Servicio social por ubicación geográfica y sector
Enero-Junio 2014**

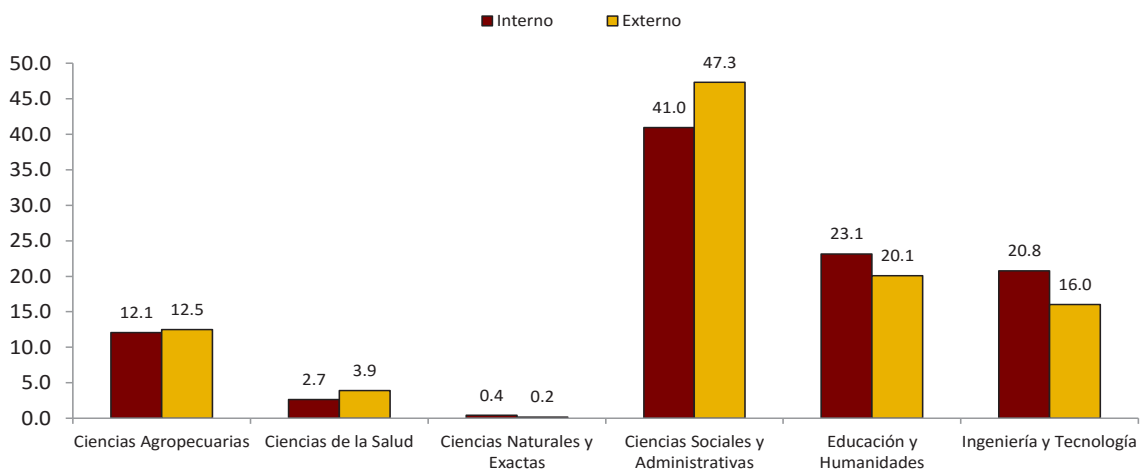
Ubicación geográfica	Interno Intrauniversitario	Externo				Subtotal	Total
		Público	Productivo	Comunitario	Municipal		
Arriaga	3	0	24	0	5	29	32
Catazajá	0	0	0	0	0	0	0
Comitán	16	18	21	0	0	39	55
Copainalá	0	0	0	0	0	0	0
Huehuetán	25	4	8	12	0	24	49
Ocozocoautla	0	0	0	0	0	0	0
Pichucalco	5	2	0	1	2	5	10
San Cristóbal de Las Casas	79	95	25	24	10	154	233
Tonalá	6	0	0	0	0	0	6
Tapachula	203	92	21	24	3	140	343
Tuxtla Gutiérrez	346	208	69	111	16	404	750
Villaflores	30	6	5	17	6	34	64
Total	713	425	173	189	42	829	1,542



Fuente: Dirección de Vinculación y Servicio Social, UNACH.

**Servicio social por área de conocimiento y sector
Enero - Junio 2014**

Área de conocimiento	Interno Intra- universitario	Externo				Subtotal	Total
		Público	Productivo	Comunitario	Municipal		
Ciencias Agropecuarias	86	14	35	47	11	107	193
Ciencias de la Salud	19	36	2	3	0	41	60
Ciencias Naturales y Exactas	3	0	0	0	0	0	3
Ciencias Sociales y Administrativas	292	269	104	49	15	437	729
Educación y Humanidades	165	72	7	56	10	145	310
Ingeniería y Tecnología	148	34	25	34	6	99	247
Total	713	425	173	189	42	829	1,542



Fuente: Dirección de Vinculación y Servicio Social, UNACH.

Servicio social por DES, UA, programa educativo y sector
Agosto - Diciembre 2014

Clave DES	UA / Programa Educativo	Interno				Externo			Total
		Intra- universitario	Público	Productivo	Comunitario	Municipal	Subtotal		
1401	Ciencias Agropecuarias	100	65	40	0	17	122	222	
	Facultad de Medicina Veterinaria y Zootecnia	34	11	1	0	2	14	48	
	Médico Veterinario Zootecnista	34	11	1	0	2	14	48	
	Médico Veterinario Zootecnista (Extensión Pichucalco)	0	0	0	0	0	0	0	
	Facultad de Ciencias Agrícolas	34	0	8	0	0	8	42	
	Ingeniero Agrónomo Tropical	23	0	6	0	0	6	29	
	Ingeniero Forestal	11	0	2	0	0	2	13	
	Facultad de Ciencias Agronómicas	11	9	5	0	10	24	35	
	Gestión de Cadenas Productivas	0	0	0	0	0	0	0	
	Ingeniero Agrónomo	10	9	4	0	10	23	33	
	Ingeniero Agrónomo Fitotecnista	1	0	0	0	0	0	1	
	Ingeniero Agrónomo en Producción Vegetal	0	0	1	0	0	1	1	
	Escuela Maya de Estudios Agropecuarios	0	34	12	0	5	51	51	
	Ingeniería en Agronomía	0	10	1	0	1	12	12	
	Ingeniería en Desarrollo Rural	0	8	0	0	0	8	8	
	Ingeniería en Proceso Agroindustriales	0	4	1	0	2	7	7	
	Ingeniería en Sistemas Forestales	0	10	4	0	0	14	14	
	Medicina Veterinaria y Zootecnia	0	2	6	0	2	10	10	
	Seguridad Alimentaria	0	0	0	0	0	0	0	
	Escuela de Estudios Agropecuarios Mezcalapa	20	10	5	0	0	15	35	
	Ingeniería en Agronomía	9	3	5	0	0	8	17	
Médico Veterinario Zootecnista	11	7	0	0	0	7	18		
Coordinación de la Licenciatura en Ingeniería Agroindustrial (Arriaga)	1	1	9	0	0	10	11		
Ingeniero Agroindustrial	1	1	9	0	0	10	11		
1402	Ciencias Administrativas y Contables	357	383	109	0	39	531	888	
	Facultad de Contaduría y Administración	183	151	36	0	2	189	372	
	Administración	59	44	6	0	0	50	109	
	Administración de Empresas *	1	0	0	0	0	0	1	
	Contaduría	36	40	26	0	0	66	102	
	Contaduría Pública *	1	0	0	0	0	0	1	
	Gestión Turística	50	53	0	0	2	55	105	
	Sistemas Computacionales	36	14	4	0	0	18	54	
	Facultad de Contaduría Pública	40	33	19	0	2	54	94	
	Contaduría	20	30	16	0	1	47	67	
	Sistemas Computacionales	20	3	3	0	1	7	27	
	Facultad de Ciencias de la Administración	73	64	9	0	7	80	153	
	Administración	27	15	5	0	3	23	50	
	Agronegocios	8	17	1	0	0	18	26	
	Comercio Internacional	10	8	0	0	1	9	19	
	Gestión Turística	28	24	3	0	3	30	58	
	Facultad de Ciencias Administrativas (Comitán)	18	25	35	0	9	69	87	
	Administración	6	17	3	0	6	26	32	
	Contaduría	12	8	32	0	3	43	55	
	Escuela de Contaduría y Administración (Pichucalco)	9	42	2	0	12	56	65	
	Administración	6	21	1	0	5	27	33	
Agronegocios	0	0	0	0	0	0	0		
Contaduría	3	21	1	0	6	28	31		
Contaduría Pública *	0	0	0	0	1	1	1		
Escuela de Ciencias Administrativas Istmo-Costa (Arriaga)	5	28	7	0	6	41	46		
Administración	4	15	5	0	6	26	30		
Contaduría	1	13	2	0	0	15	16		
Escuela de Ciencias Administrativas Istmo-Costa (Tonalá)	28	36	1	0	0	37	65		
Administración	8	29	0	0	0	29	37		
Contaduría	20	7	1	0	0	8	28		
Gestión Turística	0	0	0	0	0	0	0		
Centro Universidad-Empresa (CEUNE)	1	4	0	0	1	5	6		
Gestión de la Micro, Pequeña y Mediana Empresa (a distancia)	1	4	0	0	1	5	6		
1403	Enseñanzas de las Lenguas	28	5	0	0	0	5	33	
	Facultad de Lenguas (Tuxtla)	0	0	0	0	0	0	0	
	Enseñanza del Francés	0	0	0	0	0	0	0	
	Enseñanza del Inglés	0	0	0	0	0	0	0	
	Escuela de Lenguas (San Cristóbal de Las Casas)	13	4	0	0	0	4	17	
	Enseñanza del Inglés	13	4	0	0	0	4	17	
	Escuela de Lenguas (Tapachula)	15	1	0	0	0	1	16	
Enseñanza del Inglés	15	1	0	0	0	1	16		
Inglés (a distancia)	0	0	0	0	0	0	0		

Continúa...

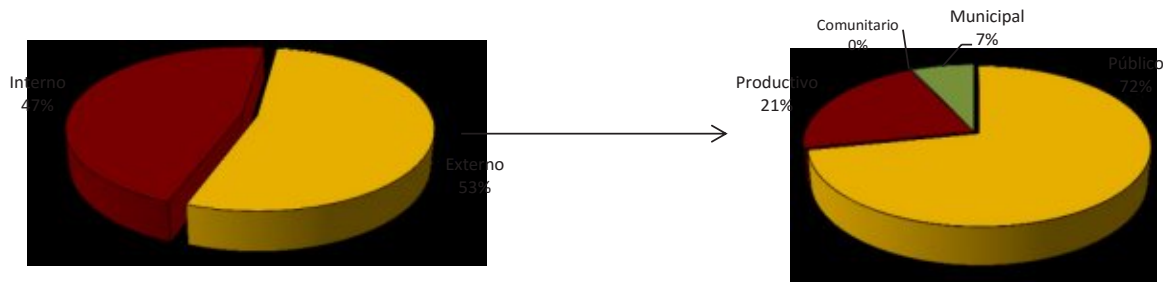
Clave DES	DES/ UA / Programa Educativo	Interno		Externo			Subtotal	Total
		Intra- universitario	Público	Productivo	Comunitario	Municipal		
1404	Ingeniería y Arquitectura	103	29	26	2	2	59	162
	Facultad de Ingeniería	48	14	13	0	0	27	75
	Ingeniería Civil	48	14	13	0	0	27	75
	Facultad de Arquitectura	55	15	13	2	2	32	87
	Arquitectura	55	15	13	2	2	32	87
1405	Ciencias Sociales y Humanidades	208	159	24	0	8	191	399
	Facultad de Derecho	21	65	10	0	7	82	103
	Derecho	21	65	10	0	7	82	103
	Facultad de Ciencias Sociales	84	39	6	0	0	45	129
	Antropología Social	0	10	1	0	0	11	11
	Economía	53	11	1	0	0	12	65
	Historia	5	7	0	0	0	7	12
	Sociología	26	11	4	0	0	15	41
	Facultad de Humanidades	101	50	8	0	1	59	160
	Bibliotecología y Gestión de Información	3	0	1	0	0	1	4
	Ciencias de la Comunicación *	1	0	1	0	0	1	2
	Comunicación	36	18	4	0	0	22	58
	Filosofía	7	0	0	0	0	0	7
	Lengua y Literatura Hispanoamericanas	12	4	0	0	1	5	17
	Pedagogía	41	22	2	0	0	24	65
	Pedagogía (Extensión Pijijapan)	0	0	0	0	0	0	0
	Tecnologías de Información y Comunicación Aplicadas a la Educación (a distancia)	1	6	0	0	0	6	7
Escuela de Gestión y Autodesarrollo Indígena	2	5	0	0	0	5	7	
Gestión y Autodesarrollo Indígena	2	5	0	0	0	5	7	
1406	Ciencias de la Salud	27	41	7	0	1	49	76
	Facultad de Medicina Humana	0	0	0	0	0	0	0
	Gerontología (Extensión Ocozocoautla)	0	0	0	0	0	0	0
	Médico Cirujano	0	0	0	0	0	0	0
	Facultad de Ciencias Químicas	27	37	6	0	0	43	70
	Químico Farmacobiólogo	27	37	6	0	0	43	70
	Químico Farmacobiólogo (Extensión Ocozocoautla)	0	0	0	0	0	0	0
	Escuela de Medicina Humana (Tapachula)	0	0	0	0	0	0	0
	Médico Cirujano	0	0	0	0	0	0	0
	Centro Mesoamericano de Estudios en Salud Pública y Desastres (CEMESAD)	0	4	1	0	1	6	6
Seguridad de Poblaciones Humanas ante Desastres (a distancia)	0	4	1	0	1	6	6	
1407	Red de Centros Universitarios	14	5	4	0	0	9	23
	Facultad en Ciencias en Física y Matemáticas	1	0	0	0	0	0	1
	Física	0	0	0	0	0	0	0
	Matemáticas	1	0	0	0	0	0	1
	Escuela de Biociencias	13	5	4	0	0	9	22
	Ingeniero Biotecnólogo	8	5	4	0	0	9	17
Ingeniero en Sistemas Costeros	5	0	0	0	0	0	5	
1408	Centros Universitarios para el Desarrollo	4	1	0	0	1	2	6
	Centro de Estudios para el Desarrollo Municipal y Políticas Públicas (CEDES)	4	1	0	0	1	2	6
	Desarrollo Municipal y Gobernabilidad (a distancia)	1	0	0	0	1	1	2
	Estadística y Sistemas de Información (a distancia)	3	1	0	0	0	1	4
	Gerencia Social (a distancia)	0	0	0	0	0	0	0
	Centro de Estudios para la Construcción de Ciudadanía y la Seguridad (CECOCISE)	0	0	0	0	0	0	0
	Derechos Humanos (a distancia)	0	0	0	0	0	0	0
	Centro de Estudios para el Arte y la Cultura (CEUNACH)	0	0	0	0	0	0	0
Danza	0	0	0	0	0	0	0	
	Sin registro ante la SEP	21	22	0	0	0	22	43
	Escuela de Humanidades (Tapachula)	21	22	0	0	0	22	43
	Pedagogía	21	22	0	0	0	22	43
Total		862	710	210	2	68	990	1,852

Fuente: Dirección de Vinculación y Servicio Social, UNACH.

* En Liquidación.

**Servicio social por ubicación geográfica y sector
Agosto-Diciembre 2014**

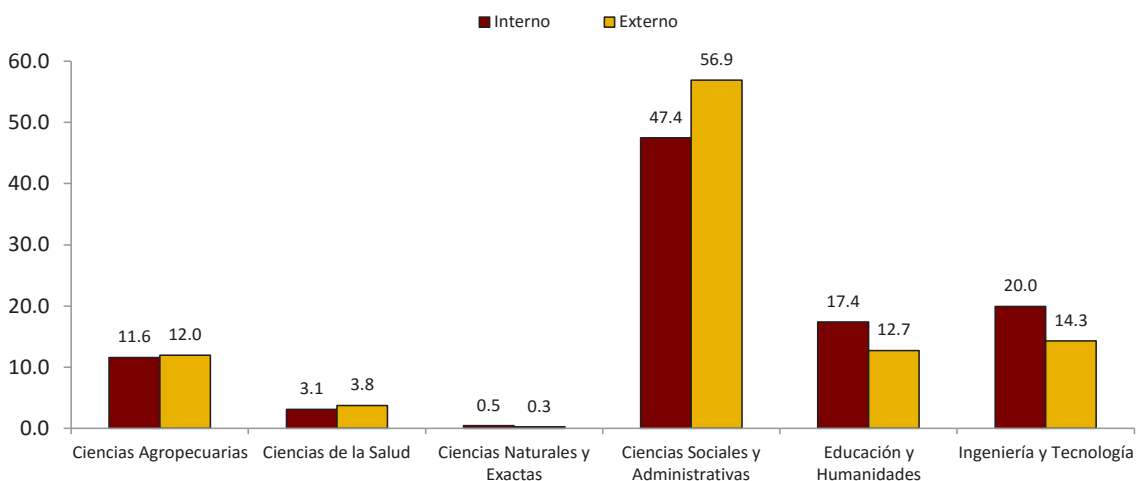
Ubicación geográfica	Interno Intrauniversitario	Externo				Subtotal	Total
		Público	Productivo	Comunitario	Municipal		
Arriaga	6	29	16	0	6	51	57
Catazajá	0	34	12	0	5	51	51
Comitán	18	25	35	0	9	69	87
Copainalá	20	10	5	0	0	15	35
Huehuetán	34	0	8	0	0	8	42
Ocozocoautla	0	0	0	0	0	0	0
Pichucalco	9	42	2	0	12	56	65
San Cristóbal de Las Casas	120	113	16	0	7	136	256
Tonalá	28	36	1	0	0	37	65
Tapachula	189	162	38	0	9	209	398
Tuxtla Gutiérrez	427	250	72	2	10	334	761
Villaflores	11	9	5	0	10	24	35
Total	862	710	210	2	68	990	1,852



Fuente: Dirección de Vinculación y Servicio Social, UNACH

**Servicio social por área de conocimiento y sector
Agosto - Diciembre 2014**

Área de conocimiento	Interno Intra- universitario	Externo				Subtotal	Total
		Público	Productivo	Comunitario	Municipal		
Ciencias Agropecuarias	100	65	40	0	17	122	222
Ciencias de la Salud	27	37	6	0	0	43	70
Ciencias Naturales y Exactas	4	1	0	0	0	1	5
Ciencias Sociales y Administrativas	409	479	119	0	47	645	1054
Educación y Humanidades	150	77	8	0	1	86	236
Ingeniería y Tecnología	172	51	37	2	3	93	265
Total	862	710	210	2	68	990	1,852



Fuente: Dirección de Vinculación y Servicio Social, UNACH



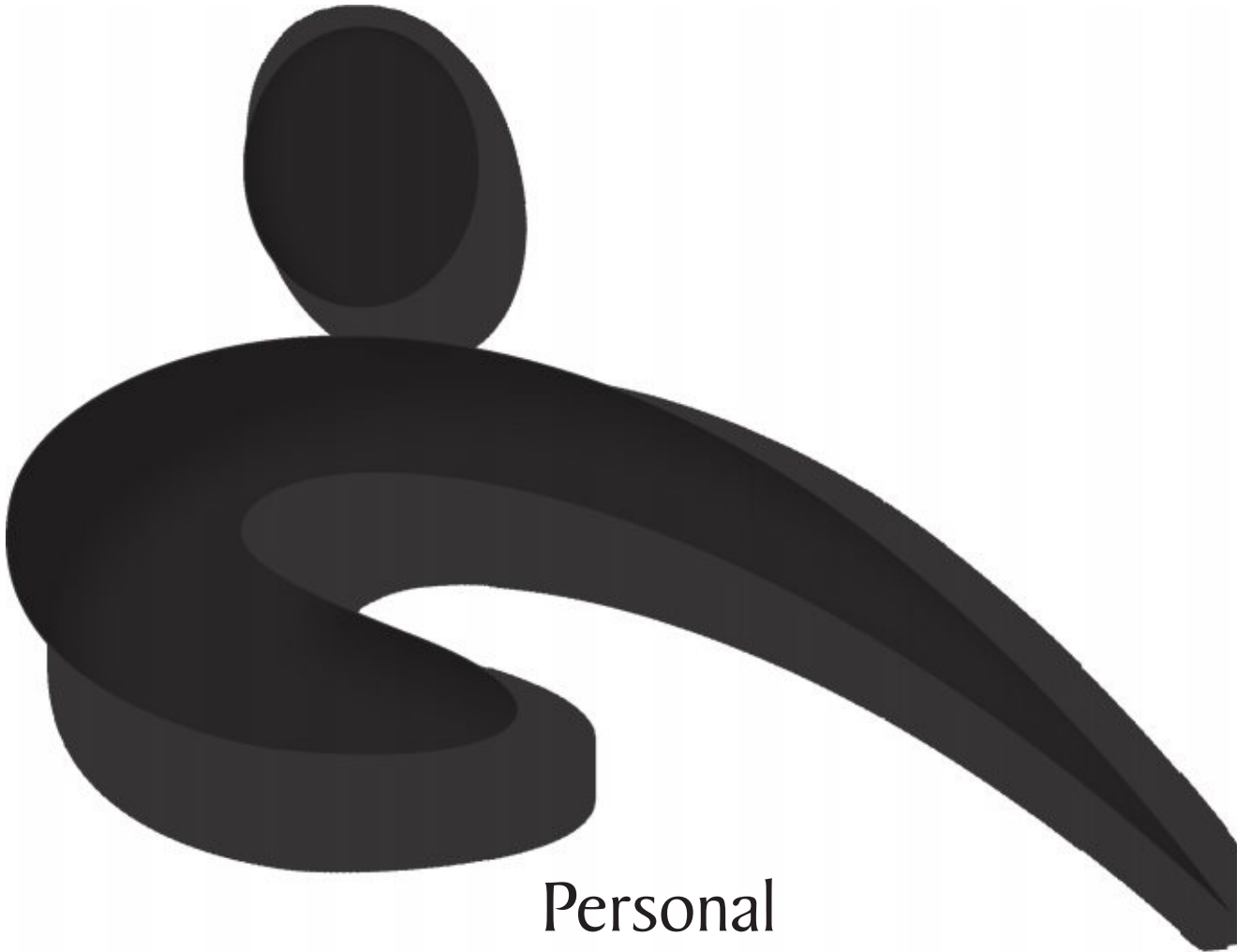
Unidades de Vinculación Docente (UVD) por DES, UA, programa educativo, nombre de la UVD, municipios y población beneficiada
Enero - Diciembre 2014

Clave DES	DES/ UA	Municipio beneficiado	Nombre de la UVD	Población beneficiada			
				M	F	Total	
1401	Ciencias Agropecuarias						
	Facultad de Medicina Veterinaria y Zootecnia	Ocoatepec	Establecimiento de un modelo piloto de unidad de producción de aves de traspatio para la capacitación de productores en Ocoatepec, Chiapas	75	50	125	
		Ocoatepec y Mezcalapa	Producción de leche orgánica en los municipios de Ocoatepec y Mezcalapa, Chiapas	300	0	300	
			Proyección de la curcicultura en el Estado de Chiapas	25	10	35	
			Estrategias de atención primaria a la salud en beneficio de la salud escolar y adolescente. Jornada de Salud Ocular y de promoción de la salud reproductiva	50	50	100	
	Facultad de Ciencias Agrícolas	Tapachula	Estufas Ahorradoras de leña en comunidad de alta marginación de Tapachula, Chiapas	100	150	250	
	Facultad de Ciencias Agronómicas	Villaflores	Prácticas de manejo del cultivo del maíz en los Ángeles, California y Flores Magón, ejidos del municipio de Villaflores, Chiapas.	150	25	175	
			Transferencia de tecnología sostenible de alimentación animal en Villaflores, Chiapas; caso Villahidalgo	50	0	50	
	Escuela Maya de Estudios Agropecuarios	Palenque	Establecimiento de huertos familiares para mejorar la seguridad alimentaria en el ejido Cuauhtémoc Cárdenas municipio de Palenque, Chiapas	400	50	450	
		Palenque	Establecimiento de huertos hortícolas en el ejido La Unión, municipio de Palenque, Chiapas	250	50	300	
		Palenque	Evaluación de la inclusión de granos de maíces de alta calidad proteica (QPM) en dietas para cerdos y aves de traspatio en el ejido Dr. Samuel León Brindis, municipio de Palenque, Chiapas	100	25	125	
		Palenque	Establecimiento de parcelas demostrativas de maíz QPM en el ejido Dr. Samuel León Brindis, municipio de Palenque, Chiapas	300	100	400	
		Palenque	Mejora de indicadores de crecimiento con la inclusión de maíz QPM en la dieta básica de alimentación en los niños del ejido Dr. Samuel León Brindis, del municipio de Palenque, Chiapas	300	300	600	
		Salto de Agua	Recuperación de plantas nativas alimentaria en la comunidad Arrollo Encanto 2° sección, municipio de Salto de Agua, Chiapas	100	50	150	
		Palenque	Vinculación integral con la localidad de Úrsula Galván el municipio de Palenque, Chiapas	200	400	600	
		Palenque	Proyecto tecnológico para la producción sustentable de especies forestales en el ejido La Cascada, municipio de Palenque, Chiapas	100	100	200	
		Palenque	Caracterización y análisis de las unidades de producción de ganado bovino en el ejido La Cascada, municipio de Palenque, Chiapas	100	100	200	
		Catazaja	Evaluación nutricional de los sistemas de producción bovina de doble proposito (SPDP) en la comunidad de Punta Arena, municipio de Catazaja, Chiapas	100	0	100	
		Palenque	Evaluación de animales de traspatio para mejorar la seguridad alimentaria en el ejido Hermenegildo Galeana, municipio de Palenque, Chiapas	150	0	150	
		Palenque	Establecimientos de huertos hortícolas en el poblado la Unión, en el municipio de Palenque	100	0	100	
		Escuela de Estudios Agropecuarios Mezcalapa	Ocoatepec	El ciclo de los proyectos productivos y el emprendimiento en Ocoatepec	250	50	300
			Ocoatepec	Establecimiento de parcelas demostrativas de Granadilla y el manejo agroecológico de Aguacate Hass. Durazno, Zarcamora y su polización con abejas productoras de miel	150	50	200
	Ocoatepec		Capacitación en la aplicación de estrategias y técnicas para la conservación y restauración de recursos naturales y manejo de recursos productivos en Ocoatepec, Chiapas	300	100	400	
	San Lucas		Diseño de proyectos productivos para el desarrollo del municipio de San Lucas, Chiapas	600	100	700	
	Ocoatepec		Diseño e implementación de planes de producción pecuaria sustentable	300	100	400	
	Ocoatepec		Características de los sistemas de producción regional en el municipio de Ocoatepec, Chiapas	300	100	400	
	1402	Ciencias Administrativas y Contables					
		Facultad de Contaduría y Administración	Zinacatán	Estadística aplicada a los derechos humanos indígenas y grupos vulnerables de Chiapas	100	100	200
			Tuxtla Gutiérrez	Modelo mercadológico de planeación estratégica aplicados a MIPYMES en la Ciudad de Tuxtla Gutiérrez, Chiapas	25	20	45
			Villacorzo	Desarrollo de una página web para la difusión del cuidado de los recursos naturales a través de la comisión nacional de áreas naturales protegidas (CONANP) de la región La Frailesca del Municipio de Villacorzo, Chiapas	100	75	175
		Facultad de Ciencias de la Administración	Tapachula	Vinculación de la S.P.R. de R.L sociedad de apicultores de la costa sur de Chiapas, para desarrollar labores apícolas y empresariales y fortalecer el perfil de la carrera de Agronegocios de la facultad de ciencias de la administración. Campus IV	60	0	60
			Tapachula	Vinculación con el sector empresarial con actividad de compra-venta de agroquímicos de la ciudad de Tapachula	25	25	50
Facultad de Ciencias Administrativas (Comitán)		Las Margaritas	Programa de fortalecimiento para grupo de mujeres "Un nuevo sol" del municipio de Las Margaritas, Chiapas	0	200	200	
		Comitán	Aplicación y consecuencias del régimen de incorporación fiscal en Comitán de Domínguez	1000	250	1,250	
		Las Margaritas	Aproximación a procesos de capacitación en el sistema productivo de jitomate en Las Margaritas, Chiapas	45	20	65	
Escuela de Ciencias Administrativas Istmo-Costa (Arriaga)		Cintalapa	Cultura de gestión de recursos y apoyos para los productores de cacahuete del ejido e Lázaro Cárdenas municipio de Cintalapa, Chiapas	100	0	100	
Escuela de Ciencias Administrativas Istmo-Costa (Tonalá)		Tonalá	Mujeres emprendedoras productoras de Totopo y Memelitas de Olla; una tradición familiar en Tonalá, Chiapas	50	50	100	
Centro Universidad Empresa (CEUNE)	Tecpatán	Transferencia de Innovaciones Tecnológicas para la reducción de impactos causados por la moniliasis del cacao en Tecpatán, Chiapas	50	0	50		
1403	Enseñanza de las Lenguas						
Facultad de Lenguas (Tuxtla)	Tuxtla Gutiérrez	Estrategias pedagógicas para la integración social de niños con síndrome de Asperger a través del aprendizaje del Inglés	25	20	45		
1404	Ingeniería y Arquitectura						
	Facultad de Ingeniería	Yajalón	Fortalecimiento de infraestructura para casas albergues indígena en la región XIV en la Tzultal-Chol	80	80	160	
			Sanitario sustentable con casa de baño y tanque séptico	25	25	50	
			Construcción de u colector de gua de lluvia domiciliario cilíndrico en la comunidad indígena Zinacanteca de Yalantay, Chiapas	500	500	1,000	
			Estufa Ecológica para comunidades rurales	500	500	1,000	
			Prototipo de vivienda rural en comunidades de bajo índice de desarrollo caso de estudio comunidad	100	100	200	
	Facultad de Arquitectura	Chiapa de Corzo	Propuesta de estructura sísmo-resistente para la consolidación de la vivienda tradicional de la Ciudad de Chiapa de Corzo, Chiapas	50	25	75	
		Ocozacoautla de Espinosa	Metodología para determinar, espacios de vivienda y servicios básicos, como temas de tesis profesional. Caso de estudio: Colonia Zetenario en Ocozacoautla de Espinosa, Chiapas	75	25	100	

Continúa...

Clave DES	DES/ UA	Municipio beneficiado	Nombre de la UVD	Población beneficiada			
				M	F	Total	
1405	Ciencias Sociales y Humanidades						
	Facultad de Ciencias Sociales	San Lucas	El impacto económico de las cocinas económicas con estufas ahorradoras de leña y animales de traspatio, en preparación de alimentos nutritivos	0	200	200	
		Ocoatepec	Seguimiento del proyecto estufas ahorradoras de leña para 53 hogares en la localidad Santo Domingo, Municipio de Ocoatepec, Chiapas	100	250	350	
		Chenalhó	Comercialización de productos agrícolas en cuatro unidades productivas de Chenalhó, Chiapas	0	50	50	
		San Cristóbal de las Casas	Desarrollo de habilidades matemáticas e inglés, para abatir el rezago educativo en la escuela primaria Juan Sabines Gutiérrez, colonia San Juan de los Lagos, San Cristóbal de las Casas	300	300	600	
	Facultad de Humanidades	Zinacatán	El buen vivir desde la participación de hombres y mujeres en Nachig, Zinacatán, Chiapas	1,000	1,000	2,000	
		Zinacatán	Programa de actividades de fomento al hábito de la lectura como apoyo a la solución del bajo nivel escolar de la población infantil del municipio de Zinacatán, Chiapas	250	250	500	
		Tuxtla Gutiérrez	Reencontrando la orientación educativa	200	200	400	
		Tuxtla Gutiérrez	Formación en valores para la vida en sociedad	75	50	125	
		Tuxtla Gutiérrez	El adulto mayor en la cultura digital	100	100	200	
		Tuxtla Gutiérrez	Veamos juntos: teatro como herramienta para la construcción de ciudadanía	75	50	125	
		Tuxtla Gutiérrez	Prácticas de lectura y escritura en primero y segundo grado de primaria. Escuela primaria Rosario Aragón Coss	45	45	90	
	1406	Ciencias de la Salud					
		Facultad de Medicina Humana	Santiago El Pinar	Educación sexual y reproductividad en estudiantes de secundaria de Santiago El Pinar, Chiapas	150	150	300
Tuxtla Gutiérrez			Vinculación para la atención del sobrepeso y obesidad en adolescentes unidad de desarrollo social San Pedro Progresivo, Tuxtla Gutiérrez, Chiapas	100	100	200	
Tuxtla Gutiérrez			Vinculación en adolescentes de la escuela secundaria federal Ignacio Ramirez Calzada de Tuxtla Gutiérrez, Chiapas	300	300	600	
Facultad Ciencias Químicas		Ocozacoautla	Módulo Ocozacoautla de prevención integral de enfermedades crónico-degenerativa: determinación del estado bioquímico y clínico	150	150	300	
		Ocozacoautla	Módulo Ocozacoautla de prevención integral de enfermedades Crónico-Degenerativas; implementación de talleres de educación alimentaria	300	200	500	
		Ocozacoautla	Módulo de información sanguínea	300	200	500	
Centro Mesoamericano de Estudios en Salud Pública y Desastres (CEMESAD)			Participación del gerente en seguridad de poblaciones humanas ante desastres para elaboración de diagnósticos de riesgo	25	15	40	
			Proyecto de recuperación del VI módulo	25	10	35	
			Evaluación e intervención de un plan de prevención, contingencia y/o recuperación del V módulo	25	10	35	
			Ejido Ceniceros de Pijijapan	50	25	75	
1407		Red de Centros Universitarios					
1408		Centros Universitarios para el Desarrollo					
		Centro de Estudios para el Desarrollo Municipal y Políticas Públicas (CEDES)	Las Margaritas	Características educativas de la enseñanza de las matemáticas en el nivel medio superior de Las Margaritas, Chiapas	100	100	200
Sin registro ante la SEP							
Escuela de Humanidades (Tapachula)	Tapachula	Compartiendo cultura ambiental en las colonias vulnerables		250	250	500	
	Tapachula	Proyecto de desarrollo integral para las familias en pobreza con atención a niños en riesgo escolar de la comunidad "MEXIQUITO", municipio de Tapachula, Chiapas		150	150	300	
Áreas Centrales							
Dirección General de Extensión Universitaria	Amatenango del Valle	Servicio Social Comunitario en comunidades marginadas del municipio de Amatenango, Chiapas		2000	2000	4,000	
	Chalchihuitán	Servicio Social Comunitario en comunidades marginadas del municipio de Chalchihuitán, Chiapas		1500	1500	3,000	
	Aldama	Servicio Social Comunitario en comunidades marginadas del municipio de Aldama, Chiapas		2000	2000	4,000	
	Chilón	Servicio Social Comunitario en comunidades marginadas del municipio de Chilón, Chiapas		4000	4000	8,000	
	Simojovel	Servicio Social Comunitario en comunidades marginadas del municipio de Simojovel, Chiapas		2000	2000	4,000	
	Las Margaritas	Servicio Social Comunitario en comunidades marginadas del municipio de Las Margaritas, Chiapas		3000	3000	6,000	
	Mitontic	Servicio Social Comunitario en comunidades marginadas del municipio de Mitontic, Chiapas		1500	1500	3,000	
	Emiliano Zapata	Servicio Social Comunitario en comunidades marginadas del municipio de Emiliano Zapata, Chiapas		500	500	1,000	
	San Lucas	Servicio Social Comunitario en comunidades marginadas del municipio de San Lucas, Chiapas		2000	2000	4,000	
	Santiago El Pinar	Servicio Social Comunitario en comunidades marginadas del municipio de Santiago del Pinar, Chiapas		500	500	1,000	
	Yajalón	Servicio Social Comunitario en comunidades marginadas del municipio de Yajalón, Chiapas		4000	4000	8,000	
	Zinacatán	Servicio Social Comunitario en comunidades marginadas del municipio de Zinacatán, Chiapas		5000	5000	10,000	
	Total				39,830	36,130	75,960

Fuente: Dirección General de Extensión Universitaria, UNACH.



Personal


Administrativo

Personal administrativo por DES, UA y tipo de personal
Enero - Diciembre 2014

Clave DES	DES/ UA	Base			Confianza			Honorarios			Subtotal		Total
		M	F	Total	M	F	Total	M	F	Total	M	F	
	Ciencias Agropecuarias	84	34	118	94	46	140	6	7	13	184	87	271
1401	Facultad de Medicina Veterinaria y Zootecnia	25	13	38	17	5	22	1	1	2	43	19	62
	Facultad de Medicina Veterinaria y Zootecnia (Extensión Pichucalco)	0	0	0	4	2	6	0	0	0	4	2	6
	Facultad de Ciencias Agrícolas	33	10	43	15	6	21	0	0	0	48	16	64
	Facultad de Ciencias Agronómicas	26	11	37	11	6	17	0	1	1	37	18	55
	Escuela Maya de Estudios Agropecuarios	0	0	0	16	13	29	0	0	0	16	13	29
	Escuela de Estudios Agropecuarios Mezcalapa	0	0	0	14	8	22	3	1	4	17	9	26
	Centro de Estudios Etnoagropecuarios	0	0	0	13	0	13	0	1	1	13	1	14
	Coordinación de la Licenciatura en Ingeniería Agroindustrial (Arriaga)	0	0	0	4	6	10	2	3	5	6	9	15
	Ciencias Administrativas y Contables	82	52	134	61	65	126	1	2	3	144	119	263
1402	Facultad de Contaduría y Administración	29	23	52	14	19	33	0	1	1	43	43	86
	Facultad de Contaduría Pública	19	12	31	2	9	11	0	0	0	21	21	42
	Facultad de Ciencias de la Administración	9	5	14	10	11	21	0	0	0	19	16	35
	Escuela de Ciencias Administrativas (Comitán)	8	6	14	8	5	13	0	0	0	16	11	27
	Escuela de Contaduría y Administración (Pichucalco)	3	3	6	11	9	20	0	0	0	14	12	26
	Escuela de Ciencias Administrativas Istmo-Costa (Arriaga)	6	1	7	4	6	10	0	0	0	10	7	17
	Escuela de Ciencias Administrativas, Istmo-Costa (Tonalá)	8	2	10	10	4	14	0	0	0	18	6	24
	Centro Universidad Empresa (CEUNE)	0	0	0	2	2	4	1	1	2	3	3	6
	Enseñanzas de las Lenguas	29	27	56	17	20	37	1	3	4	47	50	97
1403	Facultad de Lenguas (Tuxtla)	17	12	29	6	8	14	1	1	2	24	21	45
	Escuela de Lenguas (San Cristóbal de Las Casas)	8	10	18	4	7	11	0	1	1	12	18	30
	Escuela de Lenguas (Tapachula)	4	5	9	7	5	12	0	1	1	11	11	22
	Ingeniería y Arquitectura	33	27	60	23	24	47	3	1	4	59	52	111
1404	Facultad de Arquitectura	16	13	29	14	10	24	3	1	4	33	24	57
	Facultad de Ingeniería	17	14	31	9	14	23	0	0	0	26	28	54
	Ciencias Sociales y Humanidades	61	44	105	30	33	63	7	11	18	98	88	186
1405	Facultad de Derecho	14	11	25	5	6	11	0	0	0	19	17	36
	Facultad de Ciencias Sociales	19	11	30	11	9	20	2	1	3	32	21	53
	Facultad de Humanidades *	28	22	50	13	14	27	2	4	6	43	40	83
	Escuela de Gestión y Autodesarrollo Indígena	0	0	0	1	4	5	3	6	9	4	10	14
	Ciencias de la Salud	48	39	87	36	51	87	4	11	15	88	101	189
1406	Facultad de Medicina Humana	29	29	58	19	26	45	1	3	4	49	58	107
	Facultad de Ciencias Químicas	19	9	28	6	9	15	1	1	2	26	19	45
	Escuela de Medicina Humana (Tapachula)	0	0	0	6	7	13	0	0	0	6	7	13
	Centro Mesoamericano de Estudios en Salud Pública y Desastres (CEMESAD)	0	1	1	5	6	11	2	7	9	7	14	21
	Centro Mesoamericano de Estudios en Salud Pública y Desastres (CEMESAD) (Tapachula)	0	0	0	0	3	3	0	0	0	0	3	3
	Red de Centros Universitarios	0	0	0	9	12	21	6	10	16	15	22	37
1407	Facultad en Ciencias en Física y Matemáticas	0	0	0	3	6	9	4	6	10	7	12	19
	Escuela de Biociencias	0	0	0	6	6	12	2	4	6	8	10	18
	Centros Universitarios para el Desarrollo	18	18	36	19	23	42	17	10	27	54	51	105
1408	Centro de Estudios para el Desarrollo Municipal y Políticas Públicas (CEDES)	5	4	9	8	5	13	3	4	7	16	13	29
	Centro de Estudios para la Construcción de la Ciudadanía y la Seguridad (CECOCISE)	1	3	4	3	6	9	10	5	15	14	14	28
	Centro de Estudios para el Arte y la Cultura (CEUNACH)	8	5	13	5	7	12	3	1	4	16	13	29
	Instituto de Estudios Indígenas	4	6	10	3	5	8	1	0	1	8	11	19
	Sin Registro ante la SEP	1	1	2	15	7	22	8	7	15	24	15	39
	Escuela de Humanidades (Tapachula)	0	1	1	4	3	7	0	0	0	4	4	8
	Instituto de Investigaciones Jurídicas	1	0	1	3	1	4	0	1	1	4	2	6
	Centro de Análisis e Información Estratégica para el Desarrollo Regional (CEAN)	0	0	0	0	0	0	2	0	2	2	0	2
	Centro de Investigaciones Turísticas Aplicadas	0	0	0	6	2	8	0	2	2	6	4	10
	Centro Mesoamericano de Física Teórica	0	0	0	2	1	3	6	4	10	8	5	13
	Áreas Centrales	217	191	408	454	335	789	191	215	406	862	741	1,603
	Total	573	433	1,006	758	616	1,374	244	277	521	1,575	1,326	2,901

Fuente: Dirección de Personal y Prestaciones Sociales, UNACH.

* Incluye Extensión Pijijiapan.



Académicos

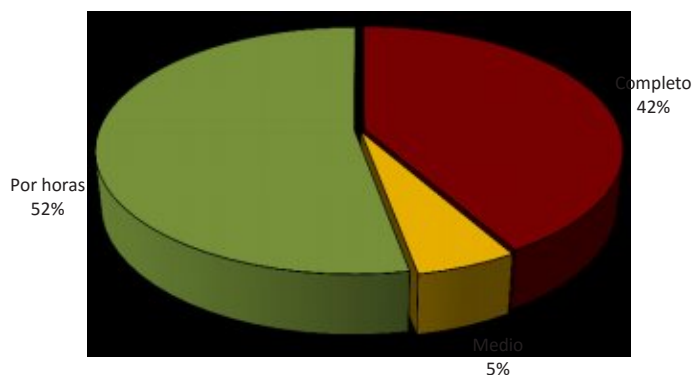
Personal académico por DES, UA, tiempo de dedicación y género
Enero - Junio 2014

Clave DES	UA / Programa Educativo	Tiempo de dedicación									Total
		Completo			Medio			Por asignatura			
		M	F	Total	M	F	Total	M	F	Total	
	Ciencias Agropecuarias	134	30	164	9	2	11	102	29	131	306
1401	Facultad de Medicina Veterinaria y Zootecnia	44	14	58	1	0	1	11	5	16	75
	Facultad de Ciencias Agrícolas	44	7	51	3	0	3	26	1	27	81
	Facultad de Ciencias Agronómicas	35	7	42	4	1	5	17	3	20	67
	Escuela Maya de Estudios Agropecuarios	5	2	7	0	0	0	26	11	37	44
	Escuela de Estudios Agropecuarios Mezcalapa	3	0	3	0	0	0	15	2	17	20
	Coordinación de la Licenciatura en Ingeniería Agroindustrial (Arriaga)	3	0	3	1	1	2	7	7	14	19
	Ciencias Administrativas y Contables	148	66	214	30	8	38	167	88	255	507
1402	Facultad de Contaduría y Administración	58	16	74	12	4	16	51	31	82	172
	Facultad de Contaduría Pública	25	6	31	3	2	5	42	13	55	91
	Facultad de Ciencias de la Administración	32	19	51	4	1	5	27	16	43	99
	Facultad de Ciencias Administrativas (Comitán)	9	5	14	5	1	6	16	9	25	45
	Escuela de Contaduría y Administración (Pichucalco)	4	2	6	2	0	2	11	5	16	24
	Escuela de Ciencias Administrativas Istmo-Costa (Arriaga)	3	3	6	1	0	1	8	4	12	19
	Escuela de Ciencias Administrativas Istmo-Costa (Tonalá)	8	4	12	3	0	3	9	7	16	31
Centro Universidad-Empresa (CEUNE)	9	11	20	0	0	0	3	3	6	26	
	Enseñanzas de las Lenguas	17	32	49	5	3	8	62	96	158	215
1403	Facultad de Lenguas (Tuxtla)	9	24	33	0	1	1	30	45	75	109
	Escuela de Lenguas (San Cristóbal de Las Casas)	5	2	7	4	1	5	17	26	43	55
	Escuela de Lenguas (Tapachula)	3	6	9	1	1	2	15	25	40	51
	Ingeniería y Arquitectura	71	11	82	16	3	19	96	38	134	235
1404	Facultad de Ingeniería	42	5	47	7	2	9	30	8	38	94
	Facultad de Arquitectura	29	6	35	9	1	10	66	30	96	141
	Ciencias Sociales y Humanidades	88	66	154	24	10	34	154	102	256	444
1405	Facultad de Derecho	21	4	25	5	3	8	22	8	30	63
	Facultad de Ciencias Sociales	28	17	45	8	4	12	44	37	81	138
	Facultad de Humanidades	29	34	63	10	3	13	84	56	140	216
	Escuela de Gestión y Autodesarrollo Indígena	4	1	5	1	0	1	4	1	5	11
	Instituto de Estudios Indígenas	6	10	16	0	0	0	0	0	0	16
	Ciencias de la Salud	72	38	110	12	3	15	161	62	223	348
1406	Facultad de Medicina Humana	37	16	53	11	2	13	83	32	115	181
	Facultad de Ciencias Químicas	23	16	39	1	0	1	21	9	30	70
	Escuela de Medicina Humana (Tapachula)	1	1	2	0	0	0	55	19	74	76
	Centro Mesoamericano de Estudios en Salud Pública y Desastres (CEMESAD)	11	5	16	0	1	1	2	2	4	21
	Red de Centros Universitarios	24	11	35	0	1	1	22	7	29	65
1407	Facultad en Ciencias en Física y Matemáticas	14	3	17	0	0	0	5	1	6	23
	Escuela de Biociencias	10	8	18	0	1	1	17	6	23	42
	Centros Universitarios para el Desarrollo	23	7	30	0	0	0	13	13	26	56
1408	Centro de Estudios para el Desarrollo Municipal y Políticas Públicas (CEDES)	12	4	16	0	0	0	11	6	17	33
	Centro de Estudios para la Construcción de Ciudadanía y la Seguridad (CECOCISE)	10	1	11	0	0	0	0	2	2	13
	Centro de Estudios para el Arte y la Cultura (CEUNACH)	1	2	3	0	0	0	2	5	7	10
	Sin registro ante la SEP	72	70	142	1	1	2	17	18	35	179
	Escuela de Humanidades (Tapachula)	0	4	4	0	1	1	16	18	34	39
	Áreas Centrales	72	66	138	1	0	1	1	0	1	140
	Total	649	331	980	97	31	128	794	453	1,247	2,355

Fuente: Dirección de Personal y Prestaciones Sociales, UNACH.

**Personal académico por ubicación geográfica, tiempo de dedicación y género
Enero - Junio 2014**

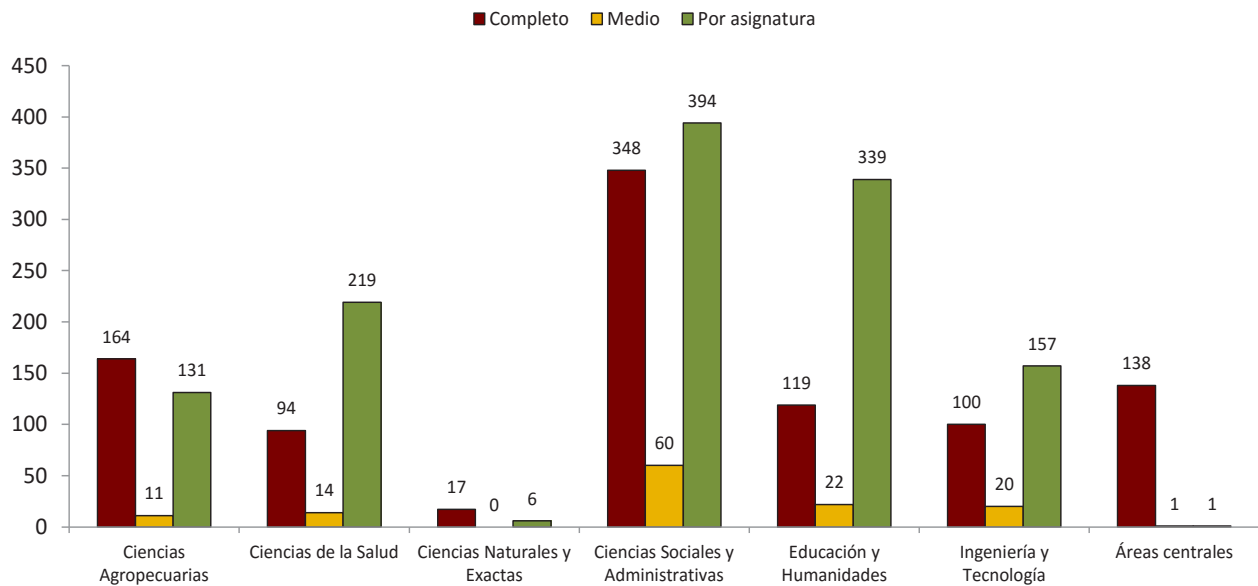
Ubicación geográfica	Tiempo de dedicación									Total
	Completo			Medio			Por asignatura			
	M	F	Total	M	F	Total	M	F	Total	
Arriaga	6	3	9	2	1	3	15	11	26	38
Catazajá	5	2	7	0	0	0	26	11	37	44
Comitán	9	5	14	5	1	6	16	9	25	45
Copainalá	3	0	3	0	0	0	15	2	17	20
Huehuetán	44	7	51	3	0	3	26	1	27	81
Ocozocoautla	0	0	0	0	0	0	0	0	0	0
Pichucalco	4	2	6	2	0	2	11	5	16	24
San Cristóbal de Las Casas	64	34	98	18	8	26	87	72	159	283
Tonalá	8	4	12	3	0	3	9	7	16	31
Tapachula	94	60	154	9	6	15	193	106	299	468
Tuxtla Gutiérrez	305	141	446	50	14	64	378	226	604	1,114
Villaflores	35	7	42	4	1	5	17	3	20	67
Área centrales	72	66	138	1	0	1	1	0	1	140
Total	649	331	980	97	31	128	794	453	1,247	2,355



Fuente: Dirección de Personal y Prestaciones Sociales, UNACH.

**Personal académico por área de conocimiento, tiempo de dedicación y género
Enero - Junio 2014**

Área de conocimiento	Tiempo de dedicación									Total
	Completo			Medio			Por asignatura			
	M	F	Total	M	F	Total	M	F	Total	
Ciencias Agropecuarias	134	30	164	9	2	11	102	29	131	306
Ciencias de la Salud	61	33	94	12	2	14	159	60	219	327
Ciencias Naturales y Exactas	14	3	17	0	0	0	5	1	6	23
Ciencias Sociales y Administrativas	240	108	348	44	16	60	250	144	394	802
Educación y Humanidades	47	72	119	15	7	22	164	175	339	480
Ingeniería y Tecnología	81	19	100	16	4	20	113	44	157	277
Áreas centrales	72	66	138	1	0	1	1	0	1	140
Total	649	331	980	97	31	128	794	453	1,247	2,355



Fuente: Dirección de Personal y Prestaciones Sociales, UNACH.

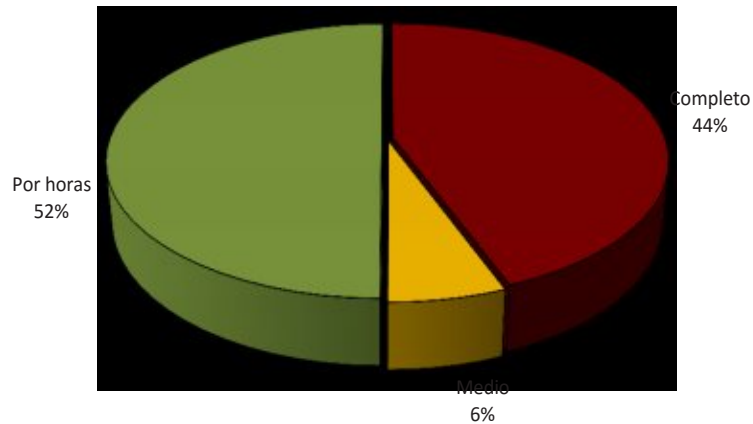
**Personal académico por DES, UA, tiempo de dedicación y género
Agosto - Diciembre 2014**

Clave DES	UA / Programa Educativo	Tiempo de dedicación									Total
		Completo			Medio			Por asignatura			
		M	F	Total	M	F	Total	M	F	Total	
1401	Ciencias Agropecuarias	132	31	163	9	2	11	96	29	125	299
	Facultad de Medicina Veterinaria y Zootecnia	44	15	59	1	0	1	9	5	14	74
	Facultad de Ciencias Agrícolas	42	6	48	3	0	3	24	3	27	78
	Facultad de Ciencias Agronómicas	35	6	41	4	1	5	17	3	20	66
	Escuela Maya de Estudios Agropecuarios	5	3	8	0	0	0	24	9	33	41
	Escuela de Estudios Agropecuarios Mezcalapa	3	1	4	0	0	0	14	2	16	20
	Coordinación de la Licenciatura en Ingeniería Agroindustrial (Arriaga)	3	0	3	1	1	2	8	7	15	20
1402	Ciencias Administrativas y Contables	155	75	230	33	10	43	160	80	240	513
	Facultad de Contaduría y Administración	58	15	73	12	4	16	58	32	90	179
	Facultad de Contaduría Pública	26	6	32	5	2	7	38	12	50	89
	Facultad de Ciencias de la Administración	33	22	55	5	0	5	22	14	36	96
	Facultad de Ciencias Administrativas (Comitán)	10	7	17	5	4	9	14	4	18	44
	Escuela de Contaduría y Administración (Pichucalco)	4	2	6	2	0	2	11	5	16	24
	Escuela de Ciencias Administrativas Istmo-Costa (Arriaga)	4	4	8	1	0	1	6	3	9	18
	Escuela de Ciencias Administrativas Istmo-Costa (Tonalá)	9	6	15	3	0	3	8	5	13	31
	Centro Universidad-Empresa (CEUNE)	11	13	24	0	0	0	3	5	8	32
1403	Enseñanzas de las Lenguas	16	41	57	5	2	7	60	103	163	227
	Facultad de Lenguas (Tuxtla)	9	27	36	0	1	1	29	52	81	118
	Escuela de Lenguas (San Cristóbal de Las Casas)	2	5	7	4	1	5	17	27	44	56
	Escuela de Lenguas (Tapachula)	5	9	14	1	0	1	14	24	38	53
1404	Ingeniería y Arquitectura	74	13	87	18	3	21	94	37	131	239
	Facultad de Ingeniería	45	7	52	9	2	11	30	7	37	100
	Facultad de Arquitectura	29	6	35	9	1	10	64	30	94	139
1405	Ciencias Sociales y Humanidades	89	73	162	30	13	43	156	111	267	472
	Facultad de Derecho	21	5	26	5	3	8	21	9	30	64
	Facultad de Ciencias Sociales	29	19	48	11	7	18	43	32	75	141
	Facultad de Humanidades	32	35	67	14	3	17	87	69	156	240
	Escuela de Gestión y Autodesarrollo Indígena	1	4	5	0	0	0	5	1	6	11
	Instituto de Estudios Indígenas	6	10	16	0	0	0	0	0	0	16
1406	Ciencias de la Salud	76	44	120	10	4	14	156	64	220	354
	Facultad de Medicina Humana	39	17	56	9	3	12	78	33	111	179
	Facultad de Ciencias Químicas	24	15	39	1	0	1	23	9	32	72
	Escuela de Medicina Humana (Tapachula)	2	1	3	0	0	0	54	20	74	77
	Centro Mesoamericano de Estudios en Salud Pública y Desastres (CEMESAD)	11	11	22	0	1	1	1	2	3	26
1407	Red de Centros Universitarios	27	13	40	0	1	1	18	5	23	64
	Facultad en Ciencias en Física y Matemáticas	16	3	19	0	0	0	5	2	7	26
	Escuela de Biociencias	11	10	21	0	1	1	13	3	16	38
1408	Centros Universitarios para el Desarrollo	26	8	34	1	0	1	17	14	31	66
	Centro de Estudios para el Desarrollo Municipal y Políticas Públicas (CEDES)	13	4	17	0	0	0	14	7	21	38
	Centro de Estudios para la Construcción de Ciudadanía y la Seguridad (CECOCISE)	12	2	14	1	0	1	0	2	2	17
	Centro de Estudios para el Arte y la Cultura (CEUNACH)	1	2	3	0	0	0	3	5	8	11
	Sin registro ante la SEP	107	86	193	4	0	4	12	17	29	226
	Escuela de Humanidades (Tapachula)	3	7	10	2	0	2	11	17	28	40
	Áreas Centrales	104	79	183	2	0	2	1	0	1	186
	Total	702	384	1086	110	35	145	769	460	1,229	2,460

Fuente: Dirección de Personal y Prestaciones Sociales, UNACH.

**Personal académico por ubicación geográfica, tiempo de dedicación y género
Agosto - Diciembre 2014**

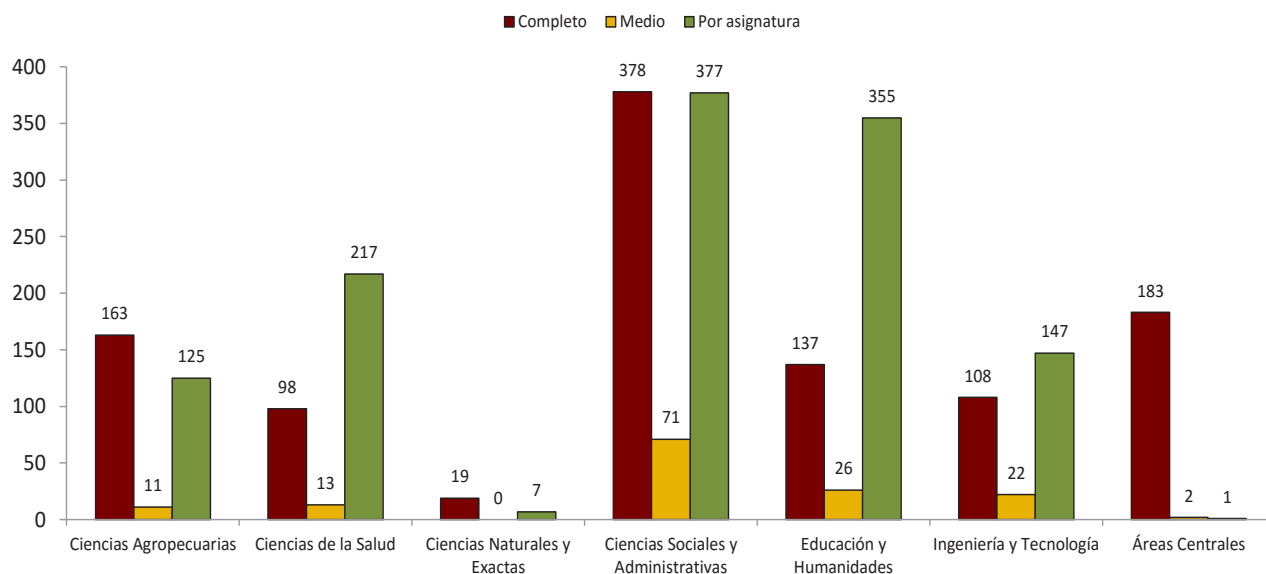
Ubicación geográfica	Tiempo de dedicación									Total
	Completo			Medio			Por asignatura			
	M	F	Total	M	F	Total	M	F	Total	
Arriaga	7	4	11	2	1	3	14	10	24	38
Catazajá	5	3	8	0	0	0	24	9	33	41
Comitán	10	7	17	5	4	9	14	4	18	44
Copainalá	3	1	4	0	0	0	14	2	16	20
Huehuetán	42	6	48	3	0	3	24	3	27	78
Ocozocoautla	0	0	0	0	0	0	0	0	0	0
Pichucalco	4	2	6	2	0	2	11	5	16	24
San Cristóbal de Las Casas	59	43	102	20	11	31	86	69	155	288
Tonalá	9	6	15	3	0	3	8	5	13	31
Tapachula	104	70	174	14	3	17	175	99	274	465
Tuxtla Gutiérrez	320	157	477	55	15	70	381	251	632	1,179
Villaflores	35	6	41	4	1	5	17	3	20	66
Área centrales	104	79	183	2	0	2	1	0	1	186
Total	702	384	1,086	110	35	145	769	460	1,229	2,460



Fuente: Dirección de Personal y Prestaciones Sociales, UNACH.

**Personal académico por área de conocimiento, tiempo de dedicación y género
Agosto - Diciembre 2014**

Área de conocimiento	Tiempo de dedicación									Total
	Completo			Medio			Por asignatura			
	M	F	T	M	F	T	M	F	T	
Ciencias Agropecuarias	132	31	163	9	2	11	96	29	125	299
Ciencias de la Salud	65	33	98	10	3	13	155	62	217	328
Ciencias Naturales y Exactas	16	3	19	0	0	0	5	2	7	26
Ciencias Sociales y Administrativas	248	130	378	50	21	71	244	133	377	826
Educación y Humanidades	52	85	137	21	5	26	161	194	355	518
Ingeniería y Tecnología	85	23	108	18	4	22	107	40	147	277
Áreas Centrales	104	79	183	2	0	2	1	0	1	186
Total	702	384	1,086	110	35	145	769	460	1,229	2,460



Fuente: Dirección de Personal y Prestaciones Sociales, UNACH.

Personal académico por DES, UA, categoría y género

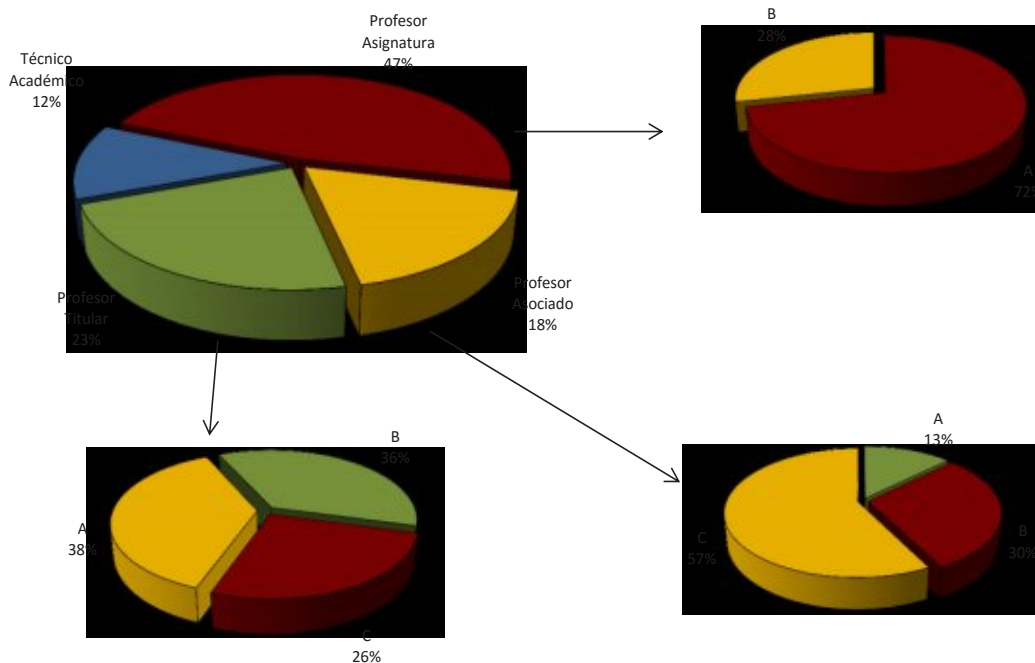
Enero - Junio 2014

Clave DES	UA / Programa Educativo	Técnico Académico		Profesor Asignatura		Profesor Asociado						Profesor Titular						Género			Total
		T.C. M.T.		A B		T.C. M.T.		T.C. M.T.		T.C. M.T.		T.C. M.T.		T.C. M.T.		M	F	Total			
		T.C.	M.T.	A	B	T.C.	M.T.	T.C.	M.T.	T.C.	M.T.	T.C.	M.T.	T.C.	M.T.	M	F	Total			
1401	Ciencias Agropecuarias	16	1	97	34	4	2	16	4	42	2	26	1	31	0	28	2	245	61	306	306
	Facultad de Medicina Veterinaria y Zootecnia	6	1	14	2	3	1	9	0	15	0	13	0	6	0	5	0	56	19	75	75
	Facultad de Ciencias Agrícolas	1	0	14	13	1	1	4	1	13	1	8	0	13	0	11	0	73	8	81	81
	Facultad de Ciencias Agronómicas	5	0	8	12	0	0	1	2	8	0	5	1	11	0	12	2	56	11	67	67
	Escuela Maya de Estudios Agropecuarios	2	0	33	4	0	0	1	0	4	0	0	0	0	0	0	0	31	13	44	44
	Escuela de Estudios Agropecuarios Mezcalapa	0	0	16	1	0	0	1	0	1	0	0	0	1	0	0	0	18	2	20	20
	Coordinación de la Licenciatura en Ingeniería Agroindustrial (Arriaga)	2	0	12	2	0	0	0	1	1	1	0	0	0	0	0	0	11	8	19	19
1402	Ciencias Administrativas y Contables	19	0	150	105	12	2	24	13	59	11	39	11	26	0	35	1	345	162	507	507
	Facultad de Contaduría y Administración	0	0	51	31	2	0	7	9	20	2	18	5	11	0	16	0	121	51	172	172
	Facultad de Contaduría Pública	0	0	37	18	0	1	0	2	13	1	7	1	4	0	7	0	70	21	91	91
	Facultad de Ciencias de la Administración	1	0	19	24	4	0	9	0	12	0	6	4	10	0	9	1	63	36	99	99
	Facultad de Ciencias Administrativas (Comitán)	0	0	13	12	3	0	2	1	2	4	5	1	1	0	1	0	30	15	45	45
	Escuela de Contaduría y Administración (Pichucalco)	0	0	10	6	1	0	2	1	3	1	0	0	0	0	0	0	17	7	24	24
	Escuela de Ciencias Administrativas Istmo-Costa (Arriaga)	1	0	6	6	1	1	1	0	2	0	0	0	0	0	1	0	12	7	19	19
	Escuela de Ciencias Administrativas Istmo-Costa (Tonalá)	3	0	8	8	0	0	1	0	6	3	2	0	0	0	0	0	20	11	31	31
Centro Universidad-Empresa (CEUNE)	14	0	6	0	1	0	2	0	1	0	1	0	0	0	1	0	12	14	26	26	
1403	Enseñanzas de las Lenguas	4	0	110	48	7	3	9	2	15	2	12	1	0	0	2	0	78	137	215	215
	Facultad de Lenguas (Tuxtla)	3	0	66	9	5	1	7	0	9	0	7	0	0	0	2	0	39	70	109	109
	Escuela de Lenguas (San Cristóbal de Las Casas)	1	0	24	19	0	0	0	2	3	2	3	1	0	0	0	0	20	35	55	55
	Escuela de Lenguas (Tapachula)	0	0	20	20	2	2	2	0	3	0	2	0	0	0	0	0	19	32	51	51
1404	Ingeniería y Arquitectura	5	1	96	38	1	2	5	4	16	8	23	1	19	2	13	1	183	52	235	235
	Facultad de Ingeniería	3	0	26	12	0	1	3	4	7	3	16	0	11	1	7	0	79	15	94	94
	Facultad de Arquitectura	2	1	70	26	1	1	2	0	9	5	7	1	8	1	6	1	104	37	141	141
1405	Ciencias Sociales y Humanidades	9	0	168	88	7	7	10	13	41	9	36	4	29	1	22	0	263	181	444	444
	Facultad de Derecho	3	0	24	6	3	3	1	4	6	1	2	0	4	0	6	0	48	15	63	63
	Facultad de Ciencias Sociales	0	0	50	31	1	0	4	5	12	3	14	4	12	0	2	0	80	58	138	138
	Facultad de Humanidades	3	0	91	49	3	4	5	4	18	5	15	0	10	0	9	0	123	93	216	216
	Escuela de Gestión y Autodesarrollo Indígena	0	0	3	2	0	0	0	0	2	0	1	0	2	1	0	0	6	5	11	11
	Instituto de Estudios Indígenas	3	0	0	0	0	0	0	0	3	0	4	0	1	0	5	0	6	10	16	16
1406	Ciencias de la Salud	18	0	183	40	7	0	4	7	23	5	18	2	24	1	16	0	245	103	348	348
	Facultad de Medicina Humana	2	0	85	30	3	0	2	7	15	4	7	1	17	1	7	0	131	50	181	181
	Facultad de Ciencias Químicas	10	0	20	10	3	0	2	0	6	0	7	1	5	0	6	0	45	25	70	70
	Escuela de Medicina Humana (Tapachula)	1	0	74	0	0	0	0	0	1	0	0	0	0	0	0	0	56	20	76	76
	Centro Mesoamericano de Estudios en Salud Pública y Desastres (CEMESAD)	5	0	4	0	1	0	0	0	1	1	4	0	2	0	3	0	13	8	21	21
1407	Red de Centros Universitarios	5	0	18	11	0	0	4	1	7	0	1	0	16	0	2	0	46	19	65	65
	Facultad en Ciencias en Física y Matemáticas	1	0	5	1	0	0	0	0	0	0	1	0	15	0	0	0	19	4	23	23
	Escuela de Biociencias	4	0	13	10	0	0	4	1	7	0	0	0	1	0	2	0	27	15	42	42
1408	Centros Universitarios para el Desarrollo	7	0	21	5	3	0	2	0	4	0	8	0	6	0	0	0	36	20	56	56
	Centro de Estudios para el Desarrollo Municipal y Políticas Públicas (CEDES)	4	0	13	4	1	0	2	0	3	0	5	0	1	0	0	0	23	10	33	33
	Centro de Estudios para la Construcción de Ciudadanía y la Seguridad (CECOCISE)	2	0	1	1	2	0	0	0	0	0	3	0	4	0	0	0	10	3	13	13
	Centro de Estudios para el Arte y la Cultura (CEUNACH)	1	0	7	0	0	0	0	0	1	0	0	0	1	0	0	0	3	7	10	10
Sin registro ante la SEP		104	0	23	12	0	0	5	3	10	0	4	0	9	0	8	1	90	89	179	179
Escuela de Humanidades (Tapachula)		0	0	22	12	0	0	1	3	1	0	0	0	0	0	0	0	16	23	39	39
Áreas Centrales		104	0	1	0	0	0	4	0	9	0	4	0	9	0	8	1	74	66	140	140
Total		187	2	866	381	41	16	79	47	217	37	167	20	160	4	126	5	1,531	824	2,355	2,355

Fuente: Dirección de Personal y Prestaciones Sociales, UNACH.

Personal académico por ubicación geográfica, categoría y género
Enero - Junio 2014

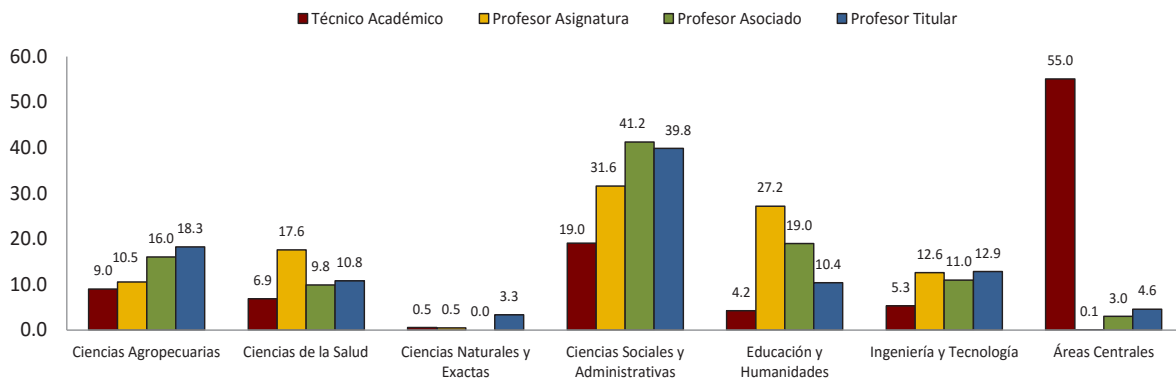
Ubicación geográfica	Técnico Académico		Profesor Asignatura		Profesor Asociado						Profesor Titular						Género			Total
	T.C.	M.T.	A	B	A		B		C		A		B		C		M	F	Total	
					T.C.	M.T.	T.C.	M.T.	T.C.	M.T.	T.C.	M.T.	T.C.	M.T.	T.C.	M.T.				
Arriaga	3	0	18	8	1	0	1	1	3	1	0	0	0	0	1	0	23	15	38	38
Catazajá	2	0	33	4	0	0	1	0	4	0	0	0	0	0	0	0	31	13	44	44
Comitán	0	0	13	12	3	0	2	1	2	4	5	1	1	0	1	0	30	15	45	45
Copainalá	0	0	16	1	0	0	1	0	1	0	0	0	1	0	0	0	18	2	20	20
Huehuetán	1	0	14	13	1	1	4	1	13	1	8	0	13	0	11	0	73	8	81	81
Ocozocoautla	0	0	0	0	0	0	0	0	0	0	0	0	0	0	0	0	0	0	0	0
Pichucalco	0	0	10	6	1	0	2	1	3	1	0	0	0	0	0	0	17	7	24	24
San Cristóbal de Las Casas	7	0	101	58	4	3	5	11	26	6	24	5	19	1	13	0	160	123	283	283
Tonalá	3	0	8	8	0	1	1	0	6	3	2	0	0	0	0	0	20	11	31	31
Tapachula	16	0	205	94	9	3	18	6	43	1	22	6	20	0	24	1	296	172	468	468
Tuxtla Gutiérrez	46	2	439	165	22	8	39	24	99	20	97	7	86	3	56	1	733	381	1,114	1,114
Villaflores	5	0	8	12	0	0	1	2	8	0	5	1	11	0	12	2	56	11	67	67
Áreas Centrales	104	0	1	0	0	0	4	0	9	0	4	0	9	0	8	1	74	66	140	140
Total	155	2	448	177	22	8	44	26	116	20	106	8	106	3	76	4	863	458	1,321	2,355



Fuente: Dirección de Personal y Prestaciones Sociales, UNACH.

**Personal académico por área de conocimiento, categoría y género
Enero - Junio 2014**

Área de conocimiento	Técnico Académico		Profesor Asignatura		Profesor Asociado						Profesor Titular						Género			Total
					A		B		C		A		B		C		M	F	Total	
	T.C.	M.T.	A	B	T.C.	M.T.	T.C.	M.T.	T.C.	M.T.	T.C.	M.T.	T.C.	M.T.	T.C.	M.T.				
Ciencias Agropecuarias	16	1	97	34	4	2	16	4	42	2	26	1	31	0	28	2	245	61	306	306
Ciencias de la Salud	13	0	179	40	6	0	4	7	22	4	14	2	22	1	13	0	232	95	327	327
Ciencias Naturales y Exactas	1	0	5	1	0	0	0	0	0	0	1	0	15	0	0	0	19	4	23	23
Ciencias Sociales y Administrativas	36	0	245	149	20	5	31	22	86	16	72	15	52	1	51	1	531	271	802	802
Educación y Humanidades	8	0	230	109	10	7	15	9	35	7	27	1	11	0	11	0	220	260	480	480
Ingeniería y Tecnología	9	1	109	48	1	2	9	5	23	8	23	1	20	2	15	1	210	67	277	277
Áreas Centrales	104	0	1	0	0	0	4	0	9	0	4	0	9	0	8	1	74	66	140	140
Total	187	2	866	381	41	16	79	47	217	37	167	20	160	4	126	5	1,531	824	2,355	2,355



Fuente: Dirección de Personal y Prestaciones Sociales, UNACH.

**Personal académico por categoría, tiempo de dedicación y género
Enero- Junio 2014**

Categoría	Tiempo de dedicación			Género			Total
	Completo	Medio	Por horas	M	F	Total	
Asignatura "A"	0	0	866	529	337	866	866
Asignatura "B"	0	0	381	265	116	381	381
Técnico académico asociado "A"	30	1	0	19	12	31	31
Técnico académico asociado "B"	15	0	0	4	11	15	15
Técnico académico asociado "C"	47	0	0	21	26	47	47
Técnico académico titular "A"	58	0	0	31	27	58	58
Técnico académico titular "B"	28	0	0	16	12	28	28
Técnico académico titular "C"	10	0	0	4	6	10	10
Profesor asociado "A"	41	16	0	41	16	57	57
Profesor asociado "B"	79	44	0	83	40	123	123
Profesor asociado "C"	219	38	0	164	93	257	257
Profesor titular "A"	168	20	0	126	62	188	188
Profesor titular "B"	160	4	0	122	42	164	164
Profesor titular "C"	125	5	0	106	24	130	130
Total	980	128	1,247	1531	824	2355	2,355

Fuente: Dirección de Personal y Prestaciones Sociales, UNACH.

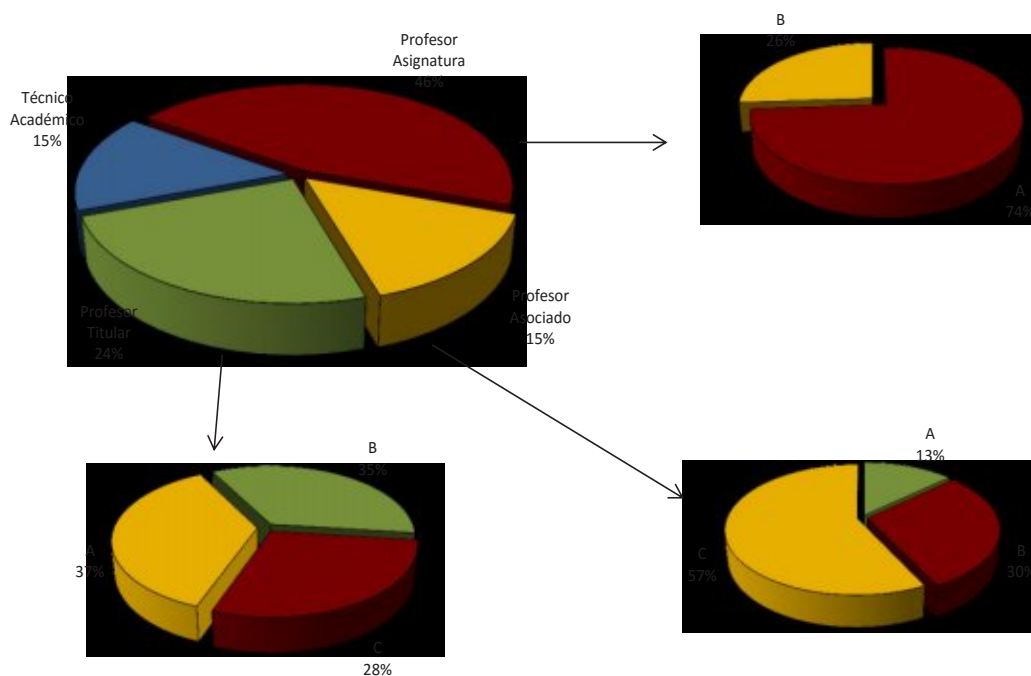
Personal académico por DES, UA, categoría y género
Agosto - Diciembre 2014

Clave DES	UA / Programa Educativo	Técnico Académico		Profesor Asignatura		Profesor Asociado						Profesor Titular						Género			Total
		T.C.	M.T.	A	B	A		B		C		A		B		C		M	F	Total	
		T.C.	M.T.	A	B	T.C.	M.T.	T.C.	M.T.	T.C.	M.T.	T.C.	M.T.	T.C.	M.T.	T.C.	M.T.	T.C.	M.T.	M	
1401	Ciencias Agropecuarias	17	0	91	34	3	2	12	4	36	1	38	2	26	0	31	2	237	62	299	299
	Facultad de Medicina Veterinaria y Zootecnia	7	0	12	2	2	1	6	0	15	0	17	0	7	0	5	0	54	20	74	74
	Facultad de Ciencias Agrícolas	1	0	15	12	1	1	4	1	10	1	10	0	8	0	14	0	69	9	78	78
	Facultad de Ciencias Agronómicas	5	0	8	12	0	0	0	2	6	0	8	1	10	0	12	2	56	10	66	66
	Escuela Maya de Estudios Agropecuarios	2	0	27	6	0	0	1	0	4	0	1	0	0	0	0	0	29	12	41	41
	Escuela de Estudios Agropecuarios Mezcalapa	0	0	16	0	0	0	1	0	1	0	1	0	1	0	0	0	17	3	20	20
	Coordinación de la Licenciatura en Ingeniería Agroindustrial (Arriaga)	2	0	13	2	0	0	0	1	0	0	1	1	0	0	0	0	12	8	20	20
1402	Ciencias Administrativas y Contables	24	0	142	98	16	3	15	10	49	16	52	12	30	1	44	1	348	165	513	513
	Facultad de Contaduría y Administración	2	0	60	30	2	0	6	7	16	4	18	5	10	0	19	0	128	51	179	179
	Facultad de Contaduría Pública	0	0	35	15	0	1	0	2	9	2	6	2	6	0	11	0	69	20	89	89
	Facultad de Ciencias de la Administración	1	0	8	28	5	1	4	0	12	0	10	2	12	1	11	1	60	36	96	96
	Facultad de Ciencias Administrativas (Comitán)	0	0	10	8	5	1	1	0	2	7	1	1	0	1	0	0	29	15	44	44
	Escuela de Contaduría y Administración (Pichucalco)	0	0	10	6	0	0	2	0	4	1	0	1	0	0	0	0	17	7	24	24
	Escuela de Ciencias Administrativas Istmo-Costa (Arriaga)	1	0	3	6	1	0	0	1	1	0	3	0	1	0	1	0	11	7	18	18
	Escuela de Ciencias Administrativas Istmo-Costa (Tonalá)	3	0	8	5	1	0	0	0	4	2	7	1	0	0	0	0	20	11	31	31
Centro Universidad-Empresa (CEUNE)	17	0	8	0	2	0	2	0	1	0	1	0	0	0	1	0	14	18	32	32	
1403	Enseñanzas de las Lenguas	5	0	119	44	6	1	12	1	15	3	16	0	3	0	2	0	78	149	227	227
	Facultad de Lenguas (Tuxtla)	4	0	73	8	2	1	9	0	11	0	7	0	1	0	2	0	38	80	118	118
	Escuela de Lenguas (San Cristóbal de Las Casas)	1	0	25	19	0	0	1	0	1	3	5	0	1	0	0	0	20	36	56	56
	Escuela de Lenguas (Tapachula)	0	0	21	17	4	0	2	1	3	0	4	0	1	0	0	0	20	33	53	53
1404	Ingeniería y Arquitectura	7	1	93	38	2	3	6	3	16	7	18	4	23	2	15	1	186	53	239	239
	Facultad de Ingeniería	5	0	26	11	1	3	3	2	7	2	13	3	15	1	8	0	84	16	100	100
	Facultad de Arquitectura	2	1	67	27	1	0	3	1	9	5	5	1	8	1	7	1	102	37	139	139
1405	Ciencias Sociales y Humanidades	11	0	191	76	6	9	11	10	31	12	41	10	33	2	29	0	275	197	472	472
	Facultad de Derecho	3	0	25	5	4	3	1	4	5	0	1	0	4	1	8	0	47	17	64	64
	Facultad de Ciencias Sociales	0	0	52	23	1	1	5	3	9	6	19	7	12	1	2	0	83	58	141	141
	Facultad de Humanidades	5	0	110	46	1	5	5	3	13	6	16	3	13	0	14	0	133	107	240	240
	Escuela de Gestión y Autodesarrollo Indígena	0	0	4	2	0	0	0	0	2	0	0	0	3	0	0	0	6	5	11	11
	Instituto de Estudios Indígenas	3	0	0	0	0	0	0	0	2	0	5	0	1	0	5	0	6	10	16	16
1406	Ciencias de la Salud	23	0	182	38	4	0	6	5	20	6	20	2	26	1	21	0	242	112	354	354
	Facultad de Medicina Humana	1	0	83	28	3	0	2	5	12	5	10	1	19	1	9	0	126	53	179	179
	Facultad de Ciencias Químicas	10	0	22	10	1	0	3	0	6	0	7	1	4	0	8	0	48	24	72	72
	Escuela de Medicina Humana (Tapachula)	1	0	74	0	0	0	0	0	1	0	1	0	0	0	0	0	56	21	77	77
	Centro Mesoamericano de Estudios en Salud Pública y Desastres (CEMESAD)	11	0	3	0	0	0	1	0	1	1	2	0	3	0	4	0	12	14	26	26
1407	Red de Centros Universitarios	7	0	15	8	0	0	2	1	7	0	4	0	17	0	3	0	45	19	64	64
	Facultad en Ciencias en Física y Matemáticas	1	0	6	1	0	0	0	0	0	0	1	0	16	0	1	0	21	5	26	26
	Escuela de Biociencias	6	0	9	7	0	0	2	1	7	0	3	0	1	0	2	0	24	14	38	38
1408	Centros Universitarios para el Desarrollo	10	0	26	5	3	0	2	0	1	0	9	0	5	1	4	0	44	22	66	66
	Centro de Estudios para el Desarrollo Municipal y Políticas Públicas (CEDES)	5	0	17	4	1	0	2	0	0	0	7	0	1	0	1	0	27	11	38	38
	Centro de Estudios para la Construcción de Ciudadanía y la Seguridad (CECOICSE)	4	0	1	1	2	0	0	0	0	0	2	0	3	1	3	0	13	4	17	17
	Centro de Estudios para el Arte y la Cultura (CEUNACH)	1	0	8	0	0	0	0	0	1	0	0	0	1	0	0	0	4	7	11	11
	Sin registro ante la SEP	147	1	19	10	4	0	4	1	8	0	12	1	9	0	9	1	123	103	226	226
	Escuela de Humanidades (Tapachula)	0	0	18	10	3	0	0	1	1	0	6	1	0	0	0	0	16	24	40	40
	Áreas Centrales	147	1	1	0	1	0	4	0	7	0	6	0	9	0	9	1	107	79	186	186
	Total	251	2	878	351	44	18	70	35	183	45	210	31	172	7	158	5	1,578	882	2,460	2,460

Fuente: Dirección de Personal y Prestaciones Sociales, UNACH.

**Personal académico por ubicación geográfica, categoría y género
Agosto - Diciembre 2014**

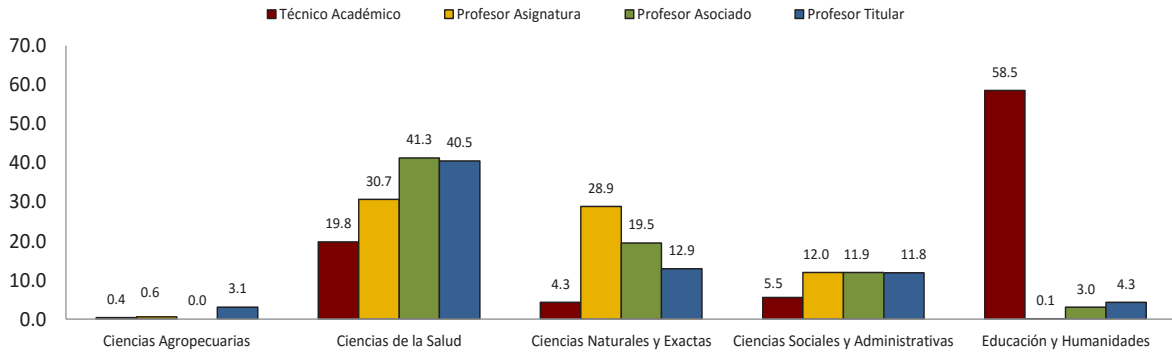
Ubicación geográfica	Técnico Académico		Profesor Asignatura		Profesor Asociado						Profesor Titular						Género			Total
	T.C.	M.T.	A	B	A		B		C		A		B		C		M	F	Total	
					T.C.	M.T.	T.C.	M.T.	T.C.	M.T.	T.C.	M.T.	T.C.	M.T.	T.C.	M.T.				
Arriaga	3	0	16	8	1	0	0	2	1	0	4	1	1	0	1	0	23	15	38	38
Catazajá	2	0	27	6	0	0	1	0	4	0	1	0	0	0	0	0	29	12	41	41
Comitán	0	0	10	8	5	1	1	0	2	7	7	1	1	0	1	0	29	15	44	44
Copainalá	0	0	16	0	0	0	1	0	1	0	1	0	1	0	0	0	17	3	20	20
Huehuetán	1	0	15	12	1	1	4	1	10	1	10	0	8	0	14	0	69	9	78	78
Ocozocoautla	0	0	0	0	0	0	0	0	0	0	0	0	0	0	0	0	0	0	0	0
Pichucalco	0	0	10	6	0	0	2	0	4	1	0	1	0	0	0	0	17	7	24	24
San Cristóbal de Las Casas	7	0	106	49	5	4	7	7	19	9	30	7	21	2	15	0	162	126	288	288
Tonalá	3	0	8	5	1	0	0	0	4	2	7	1	0	0	0	0	20	11	31	31
Tapachula	18	0	187	87	13	2	11	5	39	2	37	6	24	1	32	1	293	172	465	465
Tuxtla Gutiérrez	65	1	474	158	17	10	39	18	86	23	99	13	97	4	74	1	756	423	1179	1179
Villaflores	5	0	8	12	0	0	0	2	6	0	8	1	10	0	12	2	56	10	66	66
Áreas Centrales	147	1	1	0	1	0	4	0	7	0	6	0	9	0	9	1	107	79	186	186
Total	217	2	483	170	18	10	43	20	99	23	113	14	116	4	95	4	919	512	1,431	2,460



Fuente: Dirección de Personal y Prestaciones Sociales, UNACH.

**Personal académico por área de conocimiento, categoría y género
Agosto - Diciembre 2014**

Área de conocimiento	Técnico Académico		Profesor Asignatura		Profesor Asociado						Profesor Titular						Género			Total
	T.C.	M.T.	A	B	A		B		C		A		B		C		M	F	Total	
					T.C.	M.T.	T.C.	M.T.	T.C.	M.T.	T.C.	M.T.	T.C.	M.T.	T.C.	M.T.				
Ciencias Agropecuarias	17	0	91	34	3	2	12	4	36	1	38	2	26	0	31	2	237	62	299	299
Ciencias de la Salud	12	0	179	38	4	0	5	5	19	5	18	2	23	1	17	0	230	98	328	328
Ciencias Naturales y Exactas	1	0	6	1	0	0	0	0	0	0	1	0	16	0	1	0	21	5	26	26
Ciencias Sociales y Administrativas	50	0	244	133	24	7	24	17	68	23	88	19	57	4	67	1	542	284	826	826
Educación y Humanidades	11	0	255	100	10	6	17	5	30	9	38	4	17	0	16	0	231	287	518	518
Ingeniería y Tecnología	13	1	102	45	2	3	8	4	23	7	21	4	24	2	17	1	210	67	277	277
Áreas Centrales	147	1	1	0	1	0	4	0	7	0	6	0	9	0	9	1	107	79	186	186
Total	251	2	878	351	44	18	70	35	183	45	210	31	172	7	158	5	1,578	882	2,460	2,460



Fuente: Dirección de Personal y Prestaciones Sociales, UNACH.

**Personal académico por categoría, tiempo de dedicación y género
Agosto- Diciembre 2014**

Categoría	Tiempo de dedicación			Género			Total
	Completo	Medio	Por horas	M	F	Total	
Asignatura "A"	0	0	878	524	354	878	878
Asignatura "B"	0	0	351	245	106	351	351
Técnico académico asociado "A"	34	1	0	21	14	35	35
Técnico académico asociado "B"	25	0	0	11	14	25	25
Técnico académico asociado "C"	65	0	0	35	30	65	65
Técnico académico titular "A"	65	1	0	33	33	66	66
Técnico académico titular "B"	36	0	0	21	15	36	36
Técnico académico titular "C"	26	0	0	12	14	26	26
Profesor asociado "A"	44	18	0	41	21	62	62
Profesor asociado "B"	69	36	0	72	33	105	105
Profesor asociado "C"	183	45	0	148	80	228	228
Profesor titular "A"	210	31	0	157	84	241	241
Profesor titular "B"	171	8	0	126	53	179	179
Profesor titular "C"	158	5	0	132	31	163	163
Total	1,086	145	1,229	1,578	882	2,460	2,460

Fuente: Dirección de Personal y Prestaciones Sociales, UNACH.

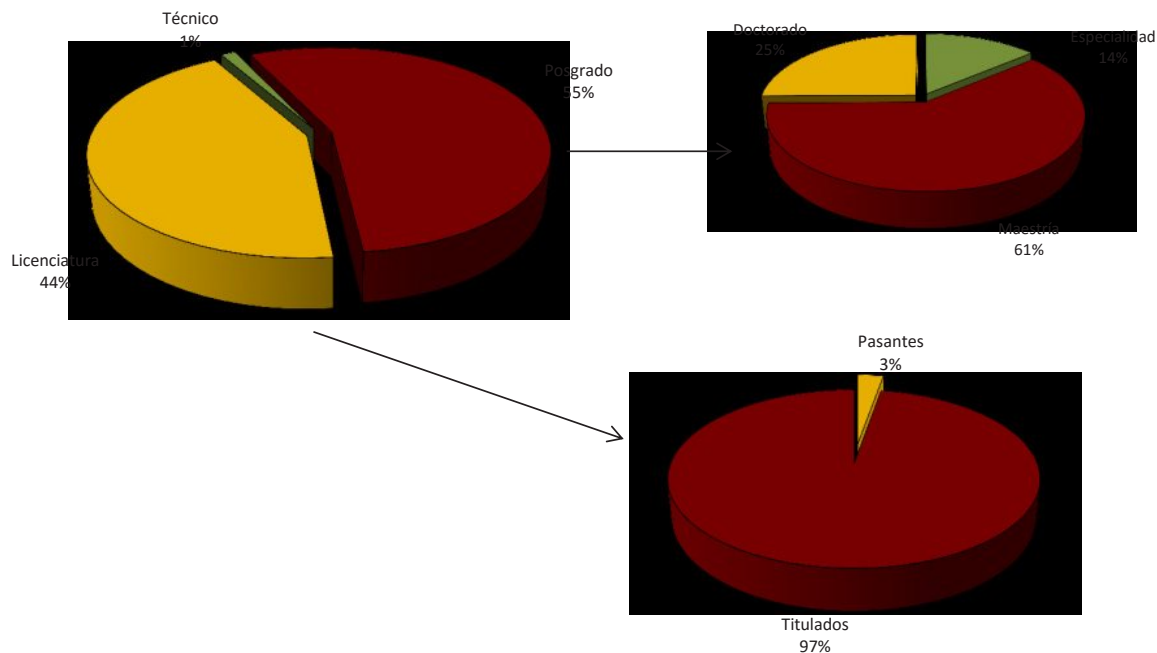
Personal académico por DES, UA, nivel de estudios y género
Enero - Junio 2014

Clave DES	UA / Programa Educativo	Técnico			Licenciatura						Posgrado						Total			
					Pasante			Titulado			Especialidad			Maestría				Doctorado		
		M	F	Total	M	F	Total	M	F	Total	M	F	Total	M	F	Total		M	F	Total
	Ciencias Agropecuarias	1	1	2	0	0	0	75	19	94	6	2	8	115	28	143	48	11	59	306
	Facultad de Medicina Veterinaria y Zootecnia	0	0	0	0	0	0	15	5	20	0	0	0	30	9	39	11	5	16	75
	Facultad de Ciencias Agrícolas	1	0	1	0	0	0	12	1	13	4	1	5	38	4	42	18	2	20	81
	Facultad de Ciencias Agronómicas	0	1	1	0	0	0	16	2	18	0	0	0	22	4	26	18	4	22	67
	Escuela Maya de Estudios Agropecuarios	0	0	0	0	0	0	18	8	26	1	1	2	12	4	16	0	0	0	44
	Escuela de Estudios Agropecuarios Mezcalapa	0	0	0	0	0	0	9	0	9	1	0	1	7	2	9	1	0	1	20
	Coordinación de la Licenciatura en Ingeniería Agroindustrial (Arriaga)	0	0	0	0	0	0	5	3	8	0	0	0	6	5	11	0	0	0	19
	Ciencias Administrativas y Contables	3	1	4	7	7	14	136	63	199	8	3	11	147	65	212	47	19	66	506
	Facultad de Contaduría y Administración	0	0	0	0	0	0	59	25	84	2	1	3	25	11	36	35	14	49	172
	Facultad de Contaduría Pública	1	0	1	0	0	0	30	8	38	2	0	2	38	10	48	2	0	2	91
	Facultad de Ciencias de la Administración	0	1	1	0	0	0	10	6	16	2	0	2	45	25	70	6	4	10	99
	Facultad de Ciencias Administrativas (Comitán)	0	0	0	0	0	0	12	7	19	0	0	0	16	7	23	2	1	3	45
	Escuela de Contaduría y Administración (Pichucalco)	0	0	0	0	0	0	8	2	10	0	1	1	9	2	11	0	0	0	22
	Escuela de Ciencias Administrativas Istmo-Costa (Arriaga)	1	0	1	0	0	0	6	4	10	2	1	3	3	2	5	0	0	0	19
	Escuela de Ciencias Administrativas Istmo-Costa (Tonalá)	1	0	1	2	0	2	7	6	13	0	0	0	8	5	13	2	0	2	31
	Centro Universidad-Empresa (CEUNE)	0	0	0	5	7	12	4	5	9	0	0	0	3	3	6	0	0	0	27
	Enseñanzas de las Lenguas	2	10	12	1	6	7	52	70	122	2	5	7	10	47	57	4	6	10	215
	Facultad de Lenguas (Tuxtla)	1	7	8	0	2	2	29	35	64	1	2	3	5	20	48	3	4	7	109
	Escuela de Lenguas (San Cristóbal de Las Casas)	0	1	1	1	1	2	17	21	38	0	2	2	2	10	12	0	0	0	55
	Escuela de Lenguas (Tapachula)	1	2	3	0	3	3	6	14	20	1	1	2	3	17	20	1	2	3	51
	Ingeniería y Arquitectura	1	0	1	2	0	2	85	25	110	4	2	6	70	20	90	20	6	26	235
	Facultad de Ingeniería	0	0	0	0	0	0	21	5	26	1	0	1	40	6	46	17	4	21	94
	Facultad de Arquitectura	1	0	1	2	0	2	64	20	84	3	2	5	30	14	44	3	2	5	141
	Ciencias Sociales y Humanidades	0	0	0	0	0	0	124	82	206	4	2	6	87	63	150	48	35	83	445
	Facultad de Derecho	0	0	0	0	0	0	30	8	38	0	0	0	5	2	7	13	5	18	63
	Facultad de Ciencias Sociales	0	0	0	0	0	0	32	24	56	3	2	5	32	26	58	13	7	20	139
	Facultad de Humanidades	0	0	0	0	0	0	60	48	108	1	0	1	46	30	76	16	15	31	216
	Escuela de Gestión y Autodesarrollo Indígena	0	0	0	0	0	0	2	2	4	0	0	0	2	1	3	2	2	4	11
	Instituto de Estudios Indígenas	0	0	0	0	0	0	0	0	0	0	0	0	2	4	6	4	6	10	16
	Ciencias de la Salud	5	2	7	0	0	0	86	28	114	86	43	129	51	19	70	17	11	28	348
	Facultad de Medicina Humana	0	0	0	0	0	0	32	8	40	68	33	101	29	8	37	2	1	3	181
	Facultad de Ciencias Químicas	2	1	3	0	0	0	17	10	27	0	1	1	17	8	25	9	5	14	70
	Escuela de Medicina Humana (Tapachula)	3	1	4	0	0	0	35	9	44	14	8	22	4	2	6	0	0	0	76
	Centro Mesoamericano de Estudios en Salud Pública y Desastres (CEMESAD)	0	0	0	0	0	0	2	1	3	4	1	5	1	1	2	6	5	11	21
	Red de Centros Universitarios	0	0	0	0	0	0	9	5	14	3	0	3	12	9	21	22	5	27	65
	Facultad en Ciencias en Física y Matemáticas	0	0	0	0	0	0	4	1	5	0	0	0	0	0	15	3	18	23	
	Escuela de Biociencias	0	0	0	0	0	0	5	4	9	3	0	3	12	9	21	7	2	9	42
	Centros Universitarios para el Desarrollo	1	1	2	0	0	0	10	7	17	0	2	2	14	9	23	10	2	12	56
	Centro de Estudios para el Desarrollo Municipal y Políticas Públicas (CEDES)	1	0	1	0	0	0	7	3	10	0	0	0	12	7	19	3	0	3	33
	Centro de Estudios para la Construcción de Ciudadanía y la Seguridad (CECOCISE)	0	0	0	0	0	0	1	0	1	0	0	0	2	1	3	7	2	9	13
	Centro de Estudios para el Arte y la Cultura (CEUNACH)	0	1	1	0	0	0	2	4	6	0	2	2	0	1	1	0	0	0	10
	Sin registro ante la SEP	1	1	2	2	3	5	63	56	119	3	5	8	16	12	28	5	12	17	179
	Escuela de Humanidades (Tapachula)	0	0	0	0	0	0	4	5	9	3	5	8	9	5	14	0	8	8	39
	Áreas Centrales	1	1	2	2	3	5	59	51	110	0	0	0	7	7	14	5	4	9	140
	Total	14	16	30	12	16	28	640	355	995	116	64	180	522	272	794	221	107	328	2,355

Fuente: Dirección de Personal y Prestaciones Sociales, UNACH.

**Personal académico por ubicación geográfica, nivel de estudios y género
Enero - Junio 2014**

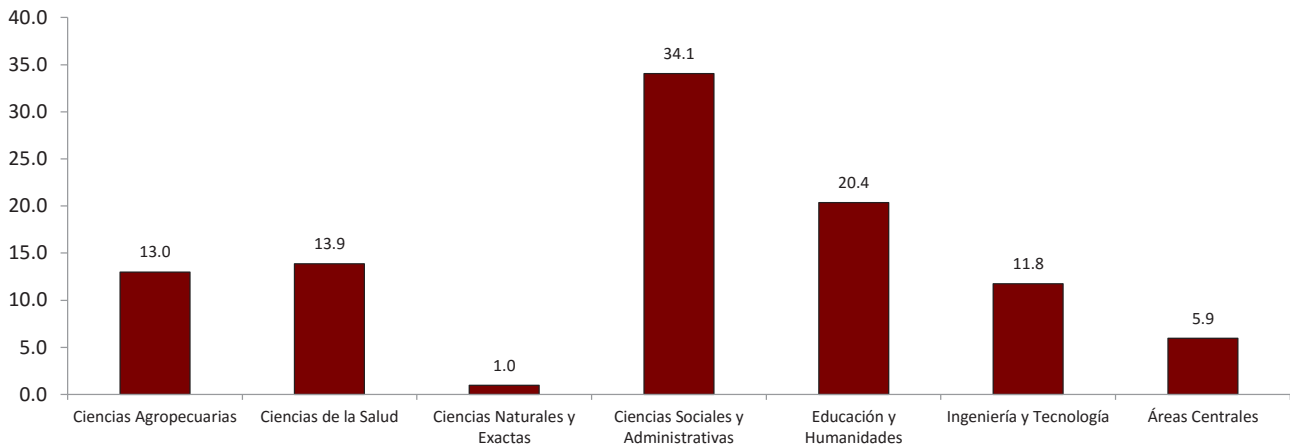
Ubicación geográfica	Técnico		Licenciatura						Posgrado						Total				
			Pasante			Titulado			Especialidad			Maestría				Doctorado			
	M	F	Total	M	F	Total	M	F	Total	M	F	Total	M	F		Total	M	F	Total
Arriaga	1	0	1	0	0	0	11	7	18	2	1	3	9	7	16	0	0	0	38
Catazajá	0	0	0	0	0	0	18	8	26	1	1	2	12	4	16	0	0	0	44
Comitán	0	0	0	0	0	0	12	7	19	0	0	0	16	7	23	2	1	3	45
Copainalá	0	0	0	0	0	0	9	0	9	1	0	1	7	2	9	1	0	1	20
Huehuetán	1	0	1	0	0	0	12	1	13	4	1	5	38	4	42	18	2	20	81
Ocozocoautla	0	0	0	0	0	0	0	0	0	0	0	0	0	0	0	0	0	0	0
Pichucalco	0	0	0	0	0	0	8	2	10	0	1	1	9	2	11	0	0	0	22
San Cristóbal de Las Casas	0	1	1	1	1	2	81	55	136	3	4	7	43	43	86	32	20	52	284
Tonalá	1	0	1	2	0	2	7	6	13	0	0	0	8	5	13	2	0	2	31
Tapachula	7	5	12	0	3	3	107	56	163	25	15	40	128	76	204	25	21	46	468
Tuxtla Gutiérrez	3	8	11	7	9	16	300	160	460	80	41	121	223	111	334	118	55	173	1,115
Villaflores	0	1	1	0	0	0	16	2	18	0	0	0	22	4	26	18	4	22	67
Áreas Centrales	1	1	2	2	3	5	59	51	110	0	0	0	7	7	14	5	4	9	140
Total	14	16	30	12	16	28	640	355	995	116	64	180	522	272	794	221	107	328	2,355



Fuente: Dirección de Personal y Prestaciones Sociales, UNACH.

**Personal académico por área de conocimiento, nivel de estudios y género
Enero - Junio 2014**

Área de conocimiento	Técnico			Licenciatura						Posgrado									Total
	M	F	Total	Pasante			Titulado			Especialidad			Maestría			Doctorado			
				M	F	Total	M	F	Total	M	F	Total	M	F	Total	M	F	Total	
Ciencias Agropecuarias	1	1	2	0	0	0	75	19	94	6	2	8	115	28	143	48	11	59	306
Ciencias de la Salud	5	2	7	0	0	0	84	27	111	82	42	124	50	18	68	11	6	17	327
Ciencias Naturales y Exactas	0	0	0	0	0	0	4	1	5	0	0	0	0	0	0	15	3	18	23
Ciencias Sociales y Administrativas	4	1	5	7	7	14	210	101	311	15	6	21	203	107	310	95	46	141	802
Educación y Humanidades	2	11	13	1	6	7	118	127	245	6	12	18	65	83	148	20	29	49	480
Ingeniería y Tecnología	1	0	1	2	0	2	90	29	119	7	2	9	82	29	111	27	8	35	277
Áreas Centrales	1	1	2	2	3	5	59	51	110	0	0	0	7	7	14	5	4	9	140
Total	14	16	30	12	16	28	640	355	995	116	64	180	522	272	794	221	107	328	2,355



Fuente: Dirección de Personal y Prestaciones Sociales, UNACH.

**Personal académico por tiempo de dedicación, nivel de estudios y género
Enero - Junio 2014**

Tiempo de dedicación	Técnico			Licenciatura						Posgrado						Total			
				Pasante			Titulado			Especialidad			Maestría				Doctorado		
	M	F	Total	M	F	Total	M	F	Total	M	F	Total	M	F	Total		M	F	Total
Completo	7	9	16	1	3	4	156	80	236	32	28	60	304	108	412	176	75	251	979
Medio Tiempo	1	0	1	0	0	0	34	36	70	4	3	7	19	27	46	7	2	9	133
Por Horas	6	7	13	11	13	24	450	239	689	80	33	113	199	137	336	38	30	68	1,243
Total	14	16	30	12	16	28	640	355	995	116	64	180	522	272	794	221	107	328	2,355

Fuente: Dirección de Personal y Prestaciones Sociales, UNACH.

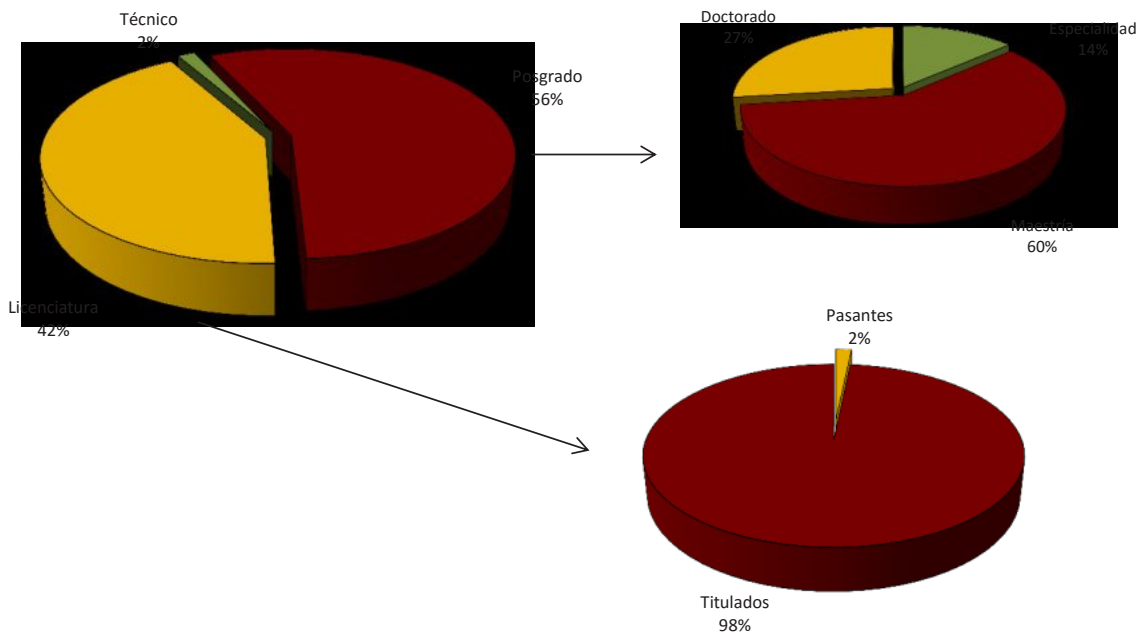
Personal académico por DES, UA, nivel de estudios y género
Agosto - Diciembre 2014

Clave DES	UA / Programa Educativo	Técnico			Licenciatura						Posgrado						Total			
					Pasante			Titulado			Especialidad			Maestría				Doctorado		
		M	F	Total	M	F	Total	M	F	Total	M	F	Total	M	F	Total		M	F	Total
1401	Ciencias Agropecuarias	3	1	4	0	0	0	63	19	82	9	3	12	116	27	143	46	12	58	299
	Facultad de Medicina Veterinaria y Zootecnia	0	0	0	0	0	0	14	5	19	3	1	4	27	8	35	10	6	16	74
	Facultad de Ciencias Agrícolas	0	0	0	0	0	0	12	1	13	4	1	5	36	4	40	17	3	20	78
	Facultad de Ciencias Agronómicas	3	1	4	0	0	0	13	2	15	0	0	0	22	4	26	18	3	21	66
	Escuela Maya de Estudios Agropecuarios	0	0	0	0	0	0	12	5	17	1	1	2	16	6	22	0	0	0	41
	Escuela de Estudios Agropecuarios Mezcalapa	0	0	0	0	0	0	7	2	9	1	0	1	8	1	9	1	0	1	20
	Coordinación de la Licenciatura en Ingeniería Agroindustrial (Arriaga)	0	0	0	0	0	0	5	4	9	0	0	0	7	4	11	0	0	0	20
1402	Ciencias Administrativas y Contables	4	0	4	0	2	2	172	56	228	6	4	10	120	77	197	46	26	72	513
	Facultad de Contaduría y Administración	1	0	1	0	0	0	68	13	81	2	1	3	23	20	43	34	17	51	179
	Facultad de Contaduría Pública	0	0	0	0	0	0	34	11	45	2	0	2	31	9	40	2	0	2	89
	Facultad de Ciencias de la Administración	1	0	1	0	0	0	12	3	15	0	2	2	42	27	69	5	4	9	96
	Facultad de Ciencias Administrativas (Comitán)	0	0	0	0	0	0	14	5	19	0	0	0	12	7	19	3	3	6	44
	Escuela de Contaduría y Administración (Pichucalco)	0	0	0	0	0	0	13	4	17	1	0	1	3	3	6	0	0	0	24
	Escuela de Ciencias Administrativas Istmo-Costa (Arriaga)	1	0	1	0	0	0	7	2	9	1	1	2	2	2	4	1	1	2	18
	Escuela de Ciencias Administrativas Istmo-Costa (Tonalá)	1	0	1	0	2	2	15	5	20	0	0	0	4	4	8	0	0	0	31
Centro Universidad-Empresa (CEUNE)	0	0	0	0	0	0	9	13	22	0	0	0	3	5	8	1	1	2	32	
1403	Enseñanzas de las Lenguas	2	11	13	2	5	7	39	83	122	2	8	10	27	33	60	6	9	15	227
	Facultad de Lenguas (Tuxtla)	2	7	9	0	2	2	16	44	60	2	4	6	13	15	28	5	8	13	118
	Escuela de Lenguas (San Cristóbal de Las Casas)	0	1	1	1	1	2	14	24	38	0	2	2	5	8	13	0	0	0	56
	Escuela de Lenguas (Tapachula)	0	3	3	1	2	3	9	15	24	0	2	2	9	10	19	1	1	2	53
1404	Ingeniería y Arquitectura	1	0	1	1	0	1	90	23	113	4	1	5	64	20	84	26	9	35	239
	Facultad de Ingeniería	0	0	0	0	0	0	31	4	35	1	0	1	32	9	41	20	3	23	100
	Facultad de Arquitectura	1	0	1	1	0	1	59	19	78	3	1	4	32	11	43	6	6	12	139
1405	Ciencias Sociales y Humanidades	1	1	2	0	0	0	119	64	183	4	3	7	99	84	183	52	45	97	472
	Facultad de Derecho	0	0	0	0	0	0	24	7	31	0	0	0	11	4	15	12	6	18	64
	Facultad de Ciencias Sociales	0	0	0	0	0	0	36	21	57	3	2	5	32	27	59	12	8	20	141
	Facultad de Humanidades	0	0	0	0	0	0	56	34	90	1	1	2	52	49	101	24	23	47	240
	Escuela de Gestión y Autodesarrollo Indígena	0	0	0	0	0	0	3	2	5	0	0	0	2	1	3	1	2	3	11
	Instituto de Estudios Indígenas	1	1	2	0	0	0	0	0	0	0	0	0	2	3	5	3	6	9	16
1406	Ciencias de la Salud	5	4	9	0	0	0	72	23	95	88	42	130	49	30	79	23	18	41	354
	Facultad de Medicina Humana	0	0	0	0	0	0	43	9	52	55	27	82	25	16	41	3	1	4	179
	Facultad de Ciencias Químicas	5	4	9	0	0	0	12	6	18	6	5	11	12	8	20	8	6	14	72
	Escuela de Medicina Humana (Tapachula)	0	0	0	0	0	0	15	5	20	27	9	36	9	4	13	5	3	8	77
	Centro Mesoamericano de Estudios en Salud Pública y Desastres (CEMESAD)	0	0	0	0	0	0	2	3	5	0	1	1	3	2	5	7	8	15	26
1407	Red de Centros Universitarios	0	0	0	0	0	0	11	3	14	2	1	3	13	10	23	19	5	24	64
	Facultad en Ciencias en Física y Matemáticas	0	0	0	0	0	0	5	1	6	0	0	0	1	0	1	15	4	19	26
	Escuela de Biociencias	0	0	0	0	0	0	6	2	8	2	1	3	12	10	22	4	1	5	38
1408	Centros Universitarios para el Desarrollo	1	0	1	0	0	0	20	10	30	0	0	0	13	8	21	10	4	14	66
	Centro de Estudios para el Desarrollo Municipal y Políticas Públicas (CEDES)	1	0	1	0	0	0	15	4	19	0	0	0	9	5	14	2	2	4	38
	Centro de Estudios para la Construcción de Ciudadanía y la Seguridad (CECOCISE)	0	0	0	0	0	0	3	2	5	0	0	0	3	0	3	7	2	9	17
	Centro de Estudios para el Arte y la Cultura (CEUNACH)	0	0	0	0	0	0	2	4	6	0	0	0	1	3	4	1	0	1	11
	Sin registro ante la SEP	2	1	3	4	3	7	90	69	159	4	6	10	15	17	32	8	7	15	226
	Escuela de Humanidades (Tapachula)	0	0	0	0	0	0	7	9	16	4	6	10	3	7	10	2	2	4	40
	Áreas Centrales	2	1	3	4	3	7	83	60	143	0	0	0	12	10	22	6	5	11	186
	Total	19	18	37	7	10	17	676	350	1,026	119	68	187	516	306	822	236	135	371	2,460

Fuente: Dirección de Personal y Prestaciones Sociales, UNACH.

**Personal académico por ubicación geográfica, nivel de estudios y género
Agosto - Diciembre 2014**

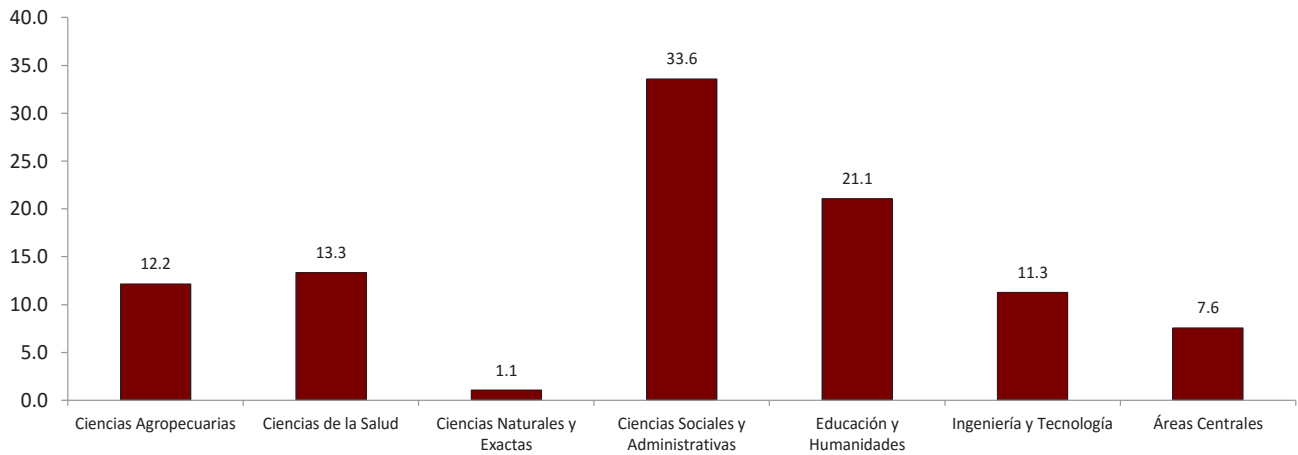
Ubicación geográfica	Técnico			Licenciatura						Posgrado						Total			
	M	F	T	Pasante			Titulado			Especialidad			Maestría				Doctorado		
				M	F	T	M	F	T	M	F	T	M	F	T		M	F	T
Arriaga	1	0	1	0	0	0	12	6	18	1	1	2	9	6	15	1	1	2	38
Catazajá	0	0	0	0	0	0	12	5	17	1	1	2	16	6	22	0	0	0	41
Comitán	0	0	0	0	0	0	14	5	19	0	0	0	12	7	19	3	3	6	44
Copainalá	0	0	0	0	0	0	7	2	9	1	0	1	8	1	9	1	0	1	20
Huehuetán	0	0	0	0	0	0	12	1	13	4	1	5	36	4	40	17	3	20	78
Ocozocoautla	0	0	0	0	0	0	0	0	0	0	0	0	0	0	0	0	0	0	0
Pichucalco	0	0	0	0	0	0	13	4	17	1	0	1	3	3	6	0	0	0	24
San Cristóbal de Las Casas	1	2	3	1	1	2	77	54	131	3	4	7	52	43	95	28	22	50	288
Tonalá	1	0	1	0	2	2	15	5	20	0	0	0	4	4	8	0	0	0	31
Tapachula	6	7	13	1	2	3	95	51	146	41	25	66	118	75	193	27	17	44	465
Tuxtla Gutiérrez	5	7	12	1	2	3	323	155	478	67	36	103	224	143	367	135	81	216	1,179
Villaflores	3	1	4	0	0	0	13	2	15	0	0	0	22	4	26	18	3	21	66
Áreas Centrales	2	1	3	4	3	7	83	60	143	0	0	0	12	10	22	6	5	11	186
Total	19	18	37	7	10	17	676	350	1,026	119	68	187	516	306	822	236	135	371	2,460



Fuente: Dirección de Personal y Prestaciones Sociales, UNACH.

**Personal académico por área de conocimiento, nivel de estudios y género
Agosto - Diciembre 2014**

Área de conocimiento	Técnico			Licenciatura						Posgrado						Total			
				Pasante			Titulado			Especialidad			Maestría				Doctorado		
	M	F	T	M	F	T	M	F	T	M	F	T	M	F	T		M	F	T
Ciencias Agropecuarias	3	1	4	0	0	0	63	19	82	9	3	12	116	27	143	143	12	58	299
Ciencias de la Salud	5	4	9	0	0	0	70	20	90	88	41	129	46	28	74	74	10	26	328
Ciencias Naturales y Exactas	0	0	0	0	0	0	5	1	6	0	0	0	1	0	1	1	4	19	26
Ciencias Sociales y Administrativas	6	1	7	0	2	2	255	95	350	9	7	16	182	119	301	301	60	150	826
Educación y Humanidades	2	11	13	2	5	7	104	130	234	7	15	22	83	92	175	175	34	67	518
Ingeniería y Tecnología	1	0	1	1	0	1	96	25	121	6	2	8	76	30	106	106	10	40	277
Áreas Centrales	2	1	3	4	3	7	83	60	143	0	0	0	12	10	22	22	5	11	186
Total	19	18	37	7	10	17	676	350	1,026	119	68	187	516	306	822	822	135	371	2,460



Fuente: Dirección de Personal y Prestaciones Sociales, UNACH.

**Personal académico por tiempo de dedicación, nivel de estudios y género
Agosto - Diciembre 2014**

Tiempo de dedicación	Técnico			Licenciatura						Posgrado						Total			
				Pasante			Titulado			Especialidad			Maestría				Doctorado		
	M	F	Total	M	F	Total	M	F	Total	M	F	Total	M	F	Total		M	F	Total
Completo	10	9	19	2	3	5	164	74	238	25	23	48	306	126	432	223	121	344	1,086
Medio Tiempo	1	1	2	0	0	0	61	18	79	9	6	15	29	16	45	1	3	4	145
Honorarios	8	8	16	5	7	12	451	258	709	85	39	124	181	164	345	12	11	23	1,229
Total	19	18	37	7	10	17	676	350	1,026	119	68	187	516	306	822	236	135	371	2,460

Fuente: Dirección de Personal y Prestaciones Sociales, UNACH.

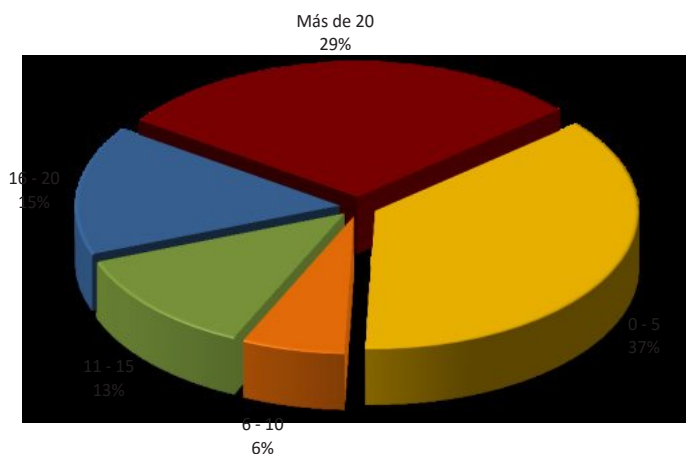
Personal académico por DES, UA, antigüedad y género
Enero - Junio 2014

Clave DES	UA / Programa Educativo	Antigüedad laboral (años)															Total	
		0 - 5			6 - 10			11 - 15			16 - 20			Más de 20				
		M	F	Total	M	F	Total	M	F	Total	M	F	Total	M	F	Total		
1401	Ciencias Agropecuarias	87	28	115	17	2	19	14	7	21	31	11	42	96	13	109	306	
	Facultad de Medicina Veterinaria y Zootecnia	17	5	22	1	0	1	6	3	9	6	5	11	26	6	32	75	
	Facultad de Ciencias Agrícolas	15	1	16	7	0	7	2	1	3	15	3	18	34	3	37	81	
	Facultad de Ciencias Agronómicas	4	1	5	2	0	2	5	3	8	10	3	13	35	4	39	67	
	Escuela Maya de Estudios Agropecuarios	29	12	41	2	1	3	0	0	0	0	0	0	0	0	0	44	
	Escuela de Estudios Agropecuarios Mezcalapa	14	2	16	2	0	2	1	0	1	0	0	0	1	0	1	20	
	Coordinación de la Licenciatura en Ingeniería Agroindustrial (Arriaga)	8	7	15	3	1	4	0	0	0	0	0	0	0	0	0	19	
1402	Ciencias Administrativas y Contables	79	59	138	11	11	22	41	19	60	45	23	68	169	50	219	507	
	Facultad de Contaduría y Administración	23	21	44	2	2	4	9	2	11	12	9	21	75	17	92	172	
	Facultad de Contaduría Pública	20	11	31	0	1	1	6	1	7	13	4	17	31	4	35	91	
	Facultad de Ciencias de la Administración	12	8	20	2	1	3	6	4	10	2	2	4	41	21	62	99	
	Facultad de Ciencias Administrativas (Comitán)	6	3	9	4	1	5	5	5	10	9	5	14	6	1	7	45	
	Escuela de Contaduría y Administración (Pichucalco)	1	2	3	2	2	4	6	2	8	3	1	4	5	0	5	24	
	Escuela de Ciencias Administrativas Istmo-Costa (Arriaga)	3	1	4	0	1	1	6	2	8	0	1	1	3	2	5	19	
	Escuela de Ciencias Administrativas Istmo-Costa (Tonalá)	5	2	7	1	3	4	3	2	5	6	0	6	5	4	9	31	
	Centro Universidad-Empresa (CEUNE)	9	11	20	0	0	0	0	1	1	0	1	1	3	1	4	26	
1403	Enseñanzas de las Lenguas	33	57	90	5	7	12	14	22	36	13	19	32	13	32	45	215	
	Facultad de Lenguas (Tuxtla)	18	29	47	2	3	5	6	9	15	5	8	13	8	21	29	109	
	Escuela de Lenguas (San Cristóbal de Las Casas)	9	16	25	2	3	5	7	8	15	1	6	7	1	2	3	55	
	Escuela de Lenguas (Tapachula)	6	12	18	1	1	2	1	5	6	7	5	12	4	9	13	51	
1404	Ingeniería y Arquitectura	54	27	81	11	2	13	19	9	28	36	7	43	63	7	70	235	
	Facultad de Ingeniería	13	4	17	6	1	7	13	6	19	18	2	20	29	2	31	94	
	Facultad de Arquitectura	41	23	64	5	1	6	6	3	9	18	5	23	34	5	39	141	
1405	Ciencias Sociales y Humanidades	80	71	151	23	11	34	40	27	67	51	39	90	69	33	102	444	
	Facultad de Derecho	19	8	27	8	1	9	4	1	5	4	3	7	13	2	15	63	
	Facultad de Ciencias Sociales	19	24	43	7	4	11	22	15	37	8	7	15	24	8	32	138	
	Facultad de Humanidades	38	38	76	7	3	10	13	11	24	39	26	65	26	15	41	216	
	Escuela de Gestión y Autodesarrollo Indígena	4	1	5	1	3	4	1	0	1	0	1	1	0	0	0	11	
	Instituto de Estudios Indígenas	0	0	0	0	0	0	0	0	0	0	2	2	6	8	14	16	
1406	Ciencias de la Salud	126	53	179	8	7	15	24	10	34	30	14	44	57	19	76	348	
	Facultad de Medicina Humana	50	21	71	0	0	0	19	8	27	24	9	33	38	12	50	181	
	Facultad de Ciencias Químicas	16	10	26	3	2	5	5	2	7	4	4	8	17	7	24	70	
	Escuela de Medicina Humana (Tapachula)	56	20	76	0	0	0	0	0	0	0	0	0	0	0	0	76	
	Centro Mesoamericano de Estudios en Salud Pública y Desastres (CEMESAD)	4	2	6	5	5	10	0	0	0	2	1	3	2	0	2	21	
1407	Red de Centros Universitarios	27	8	35	11	1	12	6	1	7	1	0	1	2	8	10	65	
	Facultad en Ciencias en Física y Matemáticas	11	2	13	8	1	9	1	0	1	0	0	0	0	0	0	23	
	Escuela de Biociencias	16	6	22	3	0	3	5	1	6	1	0	1	2	8	10	42	
1408	Centros Universitarios para el Desarrollo	19	12	31	2	3	5	7	2	9	4	2	6	4	1	5	56	
	Centro de Estudios para el Desarrollo Municipal y Políticas Públicas (CEDES)	11	5	16	1	3	4	3	1	4	4	0	4	4	1	5	33	
	Centro de Estudios para la Construcción de Ciudadanía y la Seguridad (CECOCISE)	5	2	7	1	0	1	4	1	5	0	0	0	0	0	0	13	
	Centro de Estudios para el Arte y la Cultura (CEUNACH)	3	5	8	0	0	0	0	0	0	0	2	2	0	0	0	10	
	Sin registro ante la SEP	21	23	44	10	6	16	11	18	29	17	18	35	31	24	55	179	
	Escuela de Humanidades (Tapachula)	8	10	18	1	0	1	3	9	12	3	4	7	1	0	1	39	
	Áreas Centrales	13	13	26	9	6	15	8	9	17	14	14	28	30	24	54	140	
	Total	526	338	864	98	50	148	176	115	291	228	133	361	0	504	187	691	2,355

Fuente: Dirección de Personal y Prestaciones Sociales, UNACH.

**Personal académico por ubicación geográfica, antigüedad y género
Enero - Junio 2014**

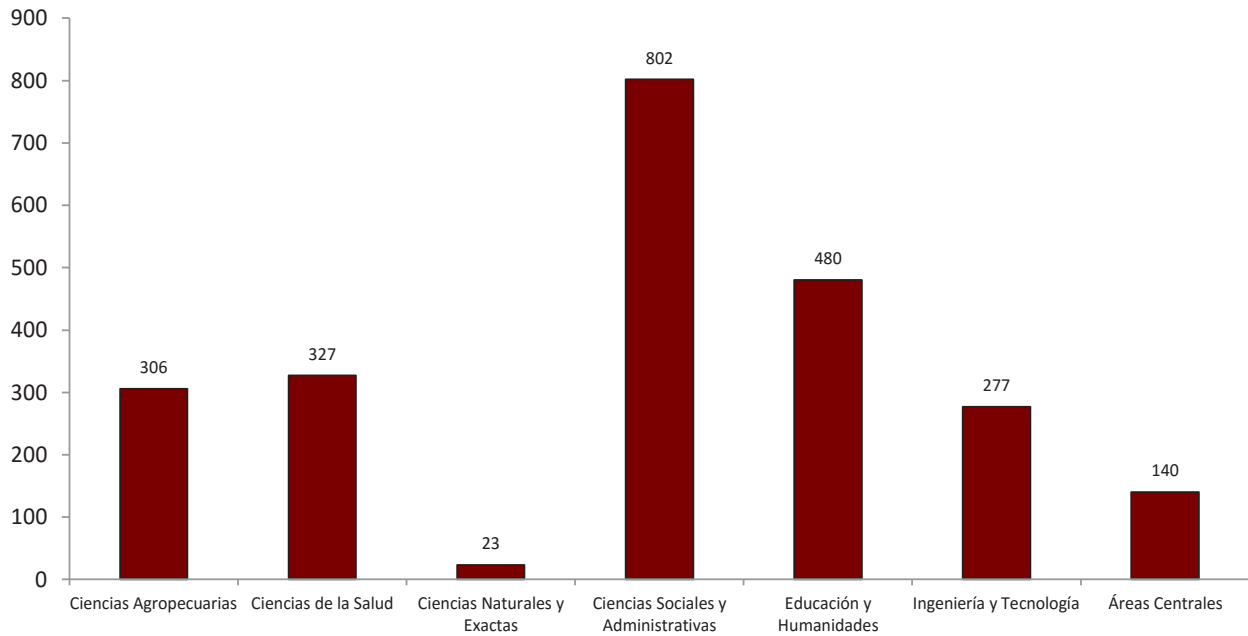
Ubicación geográfica	Antigüedad laboral (años)															Total
	0 - 5			6 - 10			11 - 15			16 - 20			Más de 20			
	M	F	Total	M	F	Total	M	F	Total	M	F	Total	M	F	Total	
Arriaga	11	8	19	3	2	5	6	2	8	0	1	1	3	2	5	38
Catazajá	29	12	41	2	1	3	0	0	0	0	0	0	0	0	0	44
Comitán	6	3	9	4	1	5	5	5	10	9	5	14	6	1	7	45
Copainalá	14	2	16	2	0	2	1	0	1	0	0	0	1	0	1	20
Huehuetán	15	1	16	7	0	7	2	1	3	15	3	18	34	3	37	81
Ocozocoautla	0	0	0	0	0	0	0	0	0	0	0	0	0	0	0	0
Pichucalco	1	2	3	2	2	4	6	2	8	3	1	4	5	0	5	24
San Cristóbal de Las Casas	51	49	100	18	11	29	34	24	58	13	19	32	44	20	64	283
Tonalá	5	2	7	1	3	4	3	2	5	6	0	6	5	4	9	31
Tapachula	134	77	211	10	5	15	26	22	48	30	19	49	96	49	145	468
Tuxtla Gutiérrez	243	168	411	38	19	57	80	45	125	128	68	196	245	80	325	1,114
Villaflores	4	1	5	2	0	2	5	3	8	10	3	13	35	4	39	67
Áreas Centrales	13	13	26	9	6	15	8	9	17	14	14	28	30	24	54	140
Total	526	338	864	98	50	148	176	115	291	228	133	361	504	187	691	2,355



Fuente: Dirección de Personal y Prestaciones Sociales, UNACH.

**Personal académico por área de conocimiento, antigüedad y género
Enero - Junio 2014**

Área de conocimiento	Antigüedad laboral (años)															Total
	0 - 5			6 - 10			11 - 15			16 - 20			Más de 20			
	M	F	Total	M	F	Total	M	F	Total	M	F	Total	M	F	Total	
Ciencias Agropecuarias	87	28	115	17	2	19	14	7	21	31	11	42	96	13	109	306
Ciencias de la Salud	122	51	173	3	2	5	24	10	34	28	13	41	55	19	74	327
Ciencias Naturales y Exactas	11	2	13	8	1	9	1	0	1	0	0	0	0	0	0	23
Ciencias Sociales y Administrativas	141	101	242	34	27	61	75	37	112	63	37	100	218	69	287	802
Educación y Humanidades	82	110	192	13	10	23	30	42	72	55	51	106	40	47	87	480
Ingeniería y Tecnología	70	33	103	14	2	16	24	10	34	37	7	44	65	15	80	277
Áreas Centrales	13	13	26	9	6	15	8	9	17	14	14	28	30	24	54	140
Total	526	338	864	98	50	148	176	115	291	228	133	361	504	187	691	2,355



Fuente: Dirección de Personal y Prestaciones Sociales, UNACH.

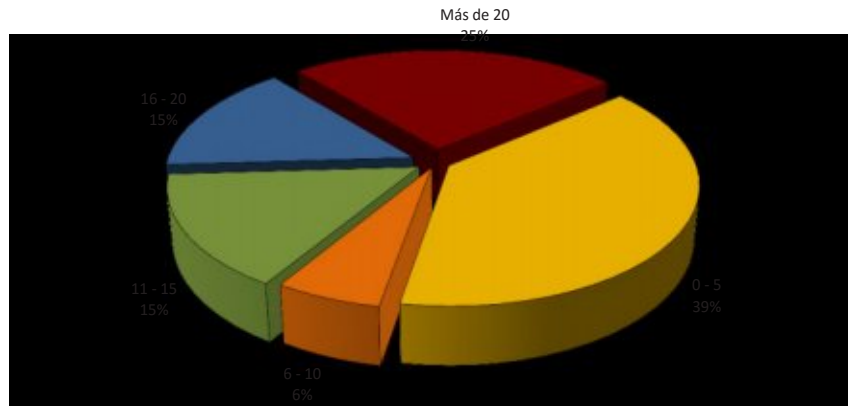
Personal académico por DES, UA, antigüedad y género
Agosto - Diciembre 2014

Clave DES	UA / Programa Educativo	Antigüedad laboral (años)															Total
		0 - 5			6 - 10			11 - 15			16 - 20			Más de 20			
		M	F	Total	M	F	Total	M	F	Total	M	F	Total	M	F	Total	
1401	Ciencias Agropecuarias	96	33	129	4	0	4	20	9	29	30	12	42	87	8	95	299
	Facultad de Medicina Veterinaria y Zootecnia	16	6	22	0	0	0	8	4	12	4	5	9	26	5	31	74
	Facultad de Ciencias Agrícolas	21	3	24	1	0	1	3	2	5	15	4	19	29	0	29	78
	Facultad de Ciencias Agronómicas	4	1	5	2	0	2	8	3	11	10	3	13	32	3	35	66
	Escuela Maya de Estudios Agropecuarios	29	12	41	0	0	0	0	0	0	0	0	0	0	0	0	41
	Escuela de Estudios Agropecuarios Mezcalapa	14	3	17	1	0	1	1	0	1	1	0	1	0	0	0	20
	Coordinación de la Licenciatura en Ingeniería Agroindustrial (Arriaga)	12	8	20	0	0	0	0	0	0	0	0	0	0	0	0	20
1402	Ciencias Administrativas y Contables	89	66	155	9	8	17	56	24	80	65	30	95	131	35	166	513
	Facultad de Contaduría y Administración	32	23	55	2	2	4	11	4	15	21	11	32	62	11	73	179
	Facultad de Contaduría Pública	21	11	32	0	0	0	13	3	16	5	2	7	30	4	34	89
	Facultad de Ciencias de la Administración	11	9	20	1	0	1	7	5	12	7	5	12	34	17	51	96
	Facultad de Ciencias Administrativas (Comitán)	5	3	8	4	1	5	6	5	11	14	5	19	0	1	1	44
	Escuela de Contaduría y Administración (Pichucalco)	2	2	4	1	2	3	7	3	10	6	0	6	1	0	1	24
	Escuela de Ciencias Administrativas Istmo-Costa (Arriaga)	2	1	3	0	0	0	6	2	8	2	3	5	1	1	2	18
	Escuela de Ciencias Administrativas Istmo-Costa (Tonalá)	5	2	7	1	3	4	4	2	6	9	4	13	1	0	1	31
Centro Universidad-Empresa (CEUNE)	11	15	26	0	0	0	2	0	2	1	0	1	2	1	3	32	
1403	Enseñanzas de las Lenguas	33	71	104	7	7	14	20	29	49	19	11	30	11	19	30	227
	Facultad de Lenguas (Tuxtla)	17	39	56	3	3	6	9	11	20	13	1	14	8	14	22	118
	Escuela de Lenguas (San Cristóbal de Las Casas)	9	18	27	3	4	7	6	10	16	2	2	4	0	2	2	56
	Escuela de Lenguas (Tapachula)	7	14	21	1	0	1	5	8	13	4	8	12	3	3	6	53
1404	Ingeniería y Arquitectura	59	27	86	13	3	16	29	12	41	27	4	31	58	7	65	239
	Facultad de Ingeniería	19	4	23	9	2	11	17	6	23	13	2	15	26	2	28	100
	Facultad de Arquitectura	40	23	63	4	1	5	12	6	18	14	2	16	32	5	37	139
1405	Ciencias Sociales y Humanidades	101	87	188	18	15	33	54	35	89	50	31	81	55	26	81	472
	Facultad de Derecho	20	10	30	8	2	10	4	1	5	3	2	5	12	2	14	64
	Facultad de Ciencias Sociales	28	25	53	3	6	9	25	13	38	10	9	19	17	5	22	141
	Facultad de Humanidades	48	51	99	6	4	10	25	21	46	34	19	53	20	12	32	240
	Escuela de Gestión y Autodesarrollo Indígena	5	1	6	1	3	4	0	0	0	0	1	1	0	0	0	11
	Instituto de Estudios Indígenas	0	0	0	0	0	0	0	0	0	3	0	3	6	7	13	16
1406	Ciencias de la Salud	129	64	193	8	6	14	28	15	43	27	13	40	50	14	64	354
	Facultad de Medicina Humana	48	24	72	2	0	2	23	11	34	21	8	29	32	10	42	179
	Facultad de Ciencias Químicas	19	10	29	4	2	6	4	4	8	5	4	9	16	4	20	72
	Escuela de Medicina Humana (Tapachula)	56	21	77	0	0	0	0	0	0	0	0	0	0	0	0	77
	Centro Mesoamericano de Estudios en Salud Pública y Desastres (CEMESAD)	6	9	15	2	4	6	1	0	1	1	1	2	2	0	2	26
1407	Red de Centros Universitarios	30	9	39	10	1	11	2	1	3	2	1	3	1	7	8	64
	Facultad en Ciencias en Física y Matemáticas	15	4	19	6	1	7	0	0	0	0	0	0	0	0	0	26
	Escuela de Biociencias	15	5	20	4	0	4	2	1	3	2	1	3	1	7	8	38
1408	Centros Universitarios para el Desarrollo	25	13	38	6	3	9	6	3	9	5	2	7	2	1	3	66
	Centro de Estudios para el Desarrollo Municipal y Políticas Públicas (CEDES)	14	6	20	3	3	6	3	1	4	5	0	5	2	1	3	38
	Centro de Estudios para la Construcción de Ciudadanía y la Seguridad (CECOCISE)	7	2	9	3	0	3	3	2	5	0	0	0	0	0	0	17
	Centro de Estudios para el Arte y la Cultura (CEUNACH)	4	5	9	0	0	0	0	0	0	0	2	2	0	0	0	11
	Sin registro ante la SEP	48	35	83	16	9	25	18	28	46	13	8	21	28	23	51	226
	Escuela de Humanidades (Tapachula)	8	11	19	1	0	1	6	13	19	0	0	0	1	0	1	40
	Áreas Centrales	40	24	64	15	9	24	12	15	27	13	8	21	27	23	50	186
	Total	610	405	1,015	91	52	143	233	156	389	238	112	350	423	140	563	2,460

Fuente: Dirección de Personal y Prestaciones Sociales, UNACH.

**Personal académico por ubicación geográfica, antigüedad y género
Agosto - Diciembre 2014**

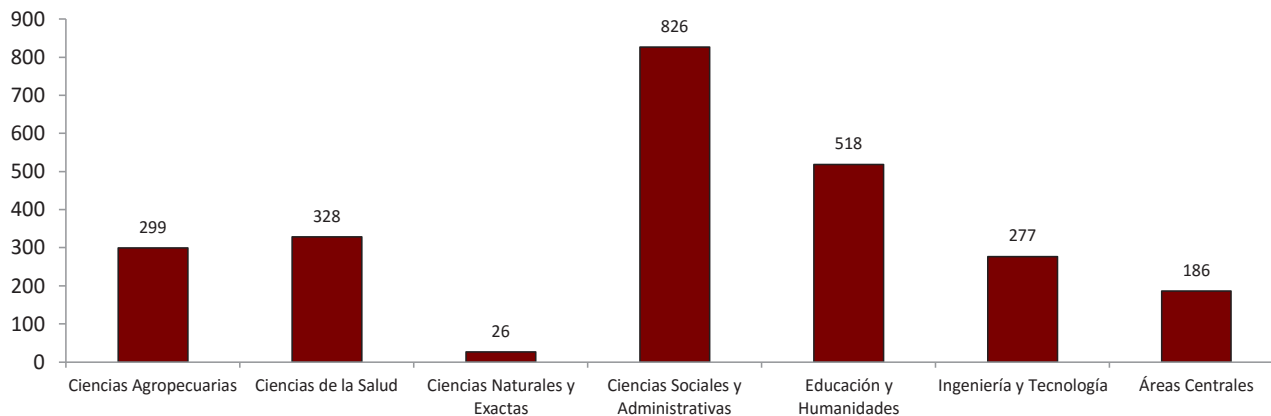
Ubicación geográfica	Antigüedad laboral (años)															Total
	0 - 5			6 - 10			11 - 15			16 - 20			Más de 20			
	M	F	Total	M	F	Total	M	F	Total	M	F	Total	M	F	Total	
Arriaga	14	9	23	0	0	0	6	2	8	2	3	5	1	1	2	38
Catazajá	29	12	41	0	0	0	0	0	0	0	0	0	0	0	0	41
Comitán	5	3	8	4	1	5	6	5	11	14	5	19	0	1	1	44
Copainalá	14	3	17	1	0	1	1	0	1	1	0	1	0	0	0	20
Huehuetán	21	3	24	1	0	1	3	2	5	15	4	19	29	0	29	78
Ocozocoautla	0	0	0	0	0	0	0	0	0	0	0	0	0	0	0	0
Pichucalco	2	2	4	1	2	3	7	3	10	6	0	6	1	0	1	24
San Cristóbal de Las Casas	62	54	116	15	15	30	35	24	59	18	14	32	35	16	51	288
Tonalá	5	2	7	1	3	4	4	2	6	9	4	13	1	0	1	31
Tapachula	137	81	218	11	2	13	37	34	71	23	20	43	85	35	120	465
Tuxtla Gutiérrez	277	211	488	40	20	60	114	66	180	127	51	178	212	61	273	1,179
Villaflores	4	1	5	2	0	2	8	3	11	10	3	13	32	3	35	66
Áreas Centrales	40	24	64	15	9	24	12	15	27	13	8	21	27	23	50	186
Total	321	236	557	57	29	86	134	84	218	150	62	212	271	87	358	2,460



Fuente: Dirección de Personal y Prestaciones Sociales, UNACH.

**Personal académico por área de conocimiento, antigüedad y género
Agosto- Diciembre 2014**

Área de conocimiento	Antigüedad laboral (años)															Total
	0 - 5			6 - 10			11 - 15			16 - 20			Más de 20			
	M	F	Total	M	F	Total	M	F	Total	M	F	Total	M	F	Total	
Ciencias Agropecuarias	96	33	129	4	0	4	20	9	29	30	12	42	87	8	95	299
Ciencias de la Salud	123	55	178	6	2	8	27	15	42	26	12	38	48	14	62	328
Ciencias Naturales y Exactas	15	4	19	6	1	7	0	0	0	0	0	0	0	0	0	26
Ciencias Sociales y Administrativas	169	119	288	29	26	55	92	41	133	87	43	130	170	50	220	826
Educación y Humanidades	93	138	231	14	11	25	51	63	114	53	32	85	32	31	63	518
Ingeniería y Tecnología	74	32	106	17	3	20	31	13	44	29	5	34	59	14	73	277
Áreas Centrales	40	24	64	15	9	24	12	15	27	13	8	21	27	23	50	186
Total	610	405	1,015	91	52	143	233	156	389	238	112	350	423	140	563	2,460



Fuente: Dirección de Personal y Prestaciones Sociales, UNACH.

Miembros del Sistema Nacional de Investigadores (SNI) por DES, UA, nivel y género
2014

Clave DES	UA / Programa Educativo	PTC SNI									Total			
		Candidato			Nivel 1			Nivel 2				Nivel 3		
		M	F	Total	M	F	Total	M	F	Total		M	F	Total
1401	Ciencias Agropecuarias	4	0	4	4	2	6	0	0	0	0	0	0	10
	Facultad de Medicina Veterinaria y Zootecnia	1	0	1	2	2	4	0	0	0	0	0	0	5
	Facultad de Ciencias Agrícolas	2	0	2	1	0	1	0	0	0	0	0	0	3
	Facultad de Ciencias Agronómicas	1	0	1	1	0	1	0	0	0	0	0	0	2
	Escuela Maya de Estudios Agropecuarios	0	0	0	0	0	0	0	0	0	0	0	0	0
	Escuela de Estudios Agropecuarios Mezcalapa	0	0	0	0	0	0	0	0	0	0	0	0	0
	Coordinación de la Licenciatura en Ingeniería Agroindustrial (Arriaga)	0	0	0	0	0	0	0	0	0	0	0	0	0
1402	Ciencias Administrativas y Contables	0	0	0	1	4	5	0	0	0	0	0	0	5
	Facultad de Contaduría y Administración	0	0	0	1	4	5	0	0	0	0	0	0	5
	Facultad de Contaduría Pública	0	0	0	0	0	0	0	0	0	0	0	0	0
	Facultad de Ciencias de la Administración	0	0	0	0	0	0	0	0	0	0	0	0	0
	Facultad de Ciencias Administrativas (Comitán)	0	0	0	0	0	0	0	0	0	0	0	0	0
	Escuela de Contaduría y Administración (Pichucalco)	0	0	0	0	0	0	0	0	0	0	0	0	0
	Escuela de Ciencias Administrativas Istmo-Costa (Arriaga)	0	0	0	0	0	0	0	0	0	0	0	0	0
	Escuela de Ciencias Administrativas Istmo-Costa (Tonalá)	0	0	0	0	0	0	0	0	0	0	0	0	0
	Centro Universidad-Empresa (CEUNE)	0	0	0	0	0	0	0	0	0	0	0	0	0
1403	Enseñanzas de las Lenguas	0	1	1	0	0	0	0	0	0	0	0	0	1
	Facultad de Lenguas (Tuxtla)	0	1	1	0	0	0	0	0	0	0	0	0	1
	Escuela de Lenguas (San Cristóbal de Las Casas)	0	0	0	0	0	0	0	0	0	0	0	0	0
	Escuela de Lenguas (Tapachula)	0	0	0	0	0	0	0	0	0	0	0	0	0
1404	Ingeniería y Arquitectura	1	1	2	1	0	1	0	0	0	0	0	0	3
	Facultad de Ingeniería	1	1	2	1	0	1	0	0	0	0	0	0	3
	Facultad de Arquitectura	0	0	0	0	0	0	0	0	0	0	0	0	0
1405	Ciencias Sociales y Humanidades	1	1	2	9	9	18	1	0	1	0	0	0	21
	Facultad de Derecho	1	0	1	0	0	0	0	0	0	0	0	0	1
	Facultad de Ciencias Sociales	0	0	0	2	3	5	0	0	0	0	0	0	5
	Facultad de Humanidades	0	1	1	5	4	9	1	0	1	0	0	0	11
	Escuela de Gestión y Autodesarrollo Indígena	0	0	0	0	0	0	0	0	0	0	0	0	0
	Instituto de Estudios Indígenas	0	0	0	2	2	4	0	0	0	0	0	0	4
1406	Ciencias de la Salud	1	0	1	1	2	3	0	0	0	0	0	0	4
	Facultad de Medicina Humana	0	0	0	1	1	2	0	0	0	0	0	0	2
	Facultad de Ciencias Químicas	1	0	1	0	0	0	0	0	0	0	0	0	1
	Escuela de Medicina Humana (Tapachula)	0	0	0	0	0	0	0	0	0	0	0	0	0
	Centro Mesoamericano de Estudios en Salud Pública y Desastres (CEMESAD)	0	0	0	0	1	1	0	0	0	0	0	0	1
1407	Red de Centros Universitarios	4	0	4	7	3	10	0	0	0	0	0	0	14
	Facultad en Ciencias en Física y Matemáticas	3	0	3	6	2	8	0	0	0	0	0	0	11
	Escuela de Biociencias	1	0	1	1	1	2	0	0	0	0	0	0	3
1408	Centros Universitarios para el Desarrollo	1	1	2	1	0	1	0	0	0	0	0	0	3
	Centro de Estudios para el Desarrollo Municipal y Políticas Públicas (CEDES)	0	0	0	0	0	0	0	0	0	0	0	0	0
	Centro de Estudios para la Construcción de Ciudadanía y la Seguridad (CECOCISE)	1	1	2	1	0	1	0	0	0	0	0	0	3
	Centro de Estudios para el Arte y la Cultura (CEUNACH)	0	0	0	0	0	0	0	0	0	0	0	0	0
	Sin registro ante la SEP	3	1	4	4	0	4	1	0	1	0	0	0	9
	Escuela de Humanidades (Tapachula)	0	0	0	0	0	0	0	0	0	0	0	0	0
	Centro de Análisis e Información Estratégica para el Desarrollo Regional	3	0	3	0	0	0	0	0	0	0	0	0	3
	Áreas Centrales	0	1	1	4	0	4	1	0	1	0	0	0	6
	Total	15	5	20	28	20	48	2	0	2	0	0	0	70

Fuente: Dirección de Investigación y Posgrado, UNACH.

Distribución de Profesores de Tiempo Completo (PTC) del SNI por nivel y género**2014**

Nivel	PTC		Total
	Masculino	Femenino	
Candidato a investigador Nacional	15	5	20
Investigador nacional nivel 1	28	20	48
Investigador nacional nivel 2	2	0	2
Investigador nacional nivel 3	0	0	0
Total	45	25	70

Fuente: Dirección de Investigación y Posgrado, UNACH.

Programa para el Desarrollo Profesional Docente (PRODEP) por nivel de estudios y género, SES-SEP 2014

Clave DES	DES/ UA	Becarios			Exbecarios			Nuevos PTC			Perfiles Deseables											
		Maestría			Doctorado			Maestría			Doctorado			Maestría			Doctorado					
		M	F	Total	M	F	Total	M	F	Total	M	F	Total	M	F	Total	M	F	Total	M	F	Total
1401	Ciencias Agropecuarias	1	0	1	0	0	0	0	0	0	0	0	0	19	4	23	35	8	43			
	Facultad de Medicina Veterinaria y Zootecnia	0	0	0	0	0	0	0	0	0	0	0	0	8	1	9	8	2	10			
	Facultad de Ciencias Agrícolas	0	0	0	0	0	0	0	0	0	0	0	0	4	1	5	13	5	18			
	Facultad de Ciencias Agronómicas	1	0	1	0	0	0	0	0	0	0	0	0	7	1	8	14	0	14			
	Escuela Maya de Estudios Agropecuarios	0	0	0	0	0	0	0	0	0	0	0	0	0	0	0	0	0	0			
	Escuela de Estudios Agropecuarios Mezcalapa	0	0	0	0	0	0	0	0	0	0	0	0	0	0	0	0	1	1			
	Centro de Estudios Etnoagropecuarios *	0	0	0	0	0	0	0	0	0	0	0	0	0	1	1	0	0	0			
Coordinación de la Licenciatura en Ingeniería Agroindustrial (Arriaga)	0	0	0	0	0	0	0	0	0	0	0	0	0	0	0	0	0	0				
1402	Ciencias Administrativas y Contables	0	0	0	0	0	0	0	0	0	0	0	1	16	9	25	28	19	47			
	Facultad de Contaduría y Administración	0	0	0	0	0	0	0	0	0	0	0	0	6	0	6	23	10	33			
	Facultad de Contaduría Pública	0	0	0	0	0	0	0	0	0	0	0	0	5	3	8	1	1	2			
	Facultad de Ciencias de la Administración	0	0	0	0	0	0	0	0	0	0	0	0	2	3	5	2	5	7			
	Facultad de Ciencias Administrativas (Comitán)	0	0	0	0	0	0	0	0	0	0	1	1	2	1	3	1	3	4			
	Escuela de Contaduría y Administración (Pichucalco)	0	0	0	0	0	0	0	0	0	0	0	0	0	1	1	0	0	0			
	Escuela de Ciencias Administrativas Istmo-Costa (Arriaga)	0	0	0	0	0	0	0	0	0	0	0	0	0	0	0	0	0	0			
Escuela de Ciencias Administrativas Istmo-Costa (Tonala)	0	0	0	0	0	0	0	0	0	0	0	0	0	1	1	1	1	0				
Centro Universidad-Empresa (CEUNE)	0	0	0	0	0	0	0	0	0	0	0	0	0	1	0	1	0	0				
1403	Enseñanzas de las Lenguas	0	3	3	0	0	0	0	0	0	0	0	0	1	10	11	4	7	11			
	Escuela de Lenguas (Tuxtla)	0	2	2	0	0	0	0	0	0	0	0	0	0	4	4	4	5	9			
	Escuela de Lenguas (San Cristóbal de Las Casas)	0	0	0	0	0	0	0	0	0	0	0	0	1	2	0	0	0				
	Escuela de Lenguas (Tapachula)	0	1	1	0	0	0	0	0	0	0	0	0	0	5	5	0	2	2			
Centro de Estudios Avanzados y Extensión (CEAyE)	0	0	0	0	0	0	0	0	0	0	0	0	0	0	0	0	0	0				
1404	Ingeniería y Arquitectura	3	0	3	0	0	0	0	0	0	0	0	0	6	4	10	12	5	17			
	Facultad de Ingeniería	0	0	0	0	0	0	0	0	0	0	0	0	6	2	8	7	3	10			
Facultad de Arquitectura	3	0	3	0	0	0	0	0	0	0	0	0	0	2	2	5	2	7				
1405	Ciencias Sociales y Humanidades	1	4	5	0	0	0	0	0	0	0	0	0	5	9	14	30	20	50			
	Facultad de Derecho	0	0	0	0	0	0	0	0	0	0	0	0	0	1	1	1	1	2			
	Facultad de Ciencias Sociales	0	2	2	0	0	0	0	0	0	0	0	0	1	1	2	8	6	14			
	Facultad de Humanidades **	1	2	3	0	0	0	0	0	0	0	0	0	4	6	10	20	11	31			
Escuela de Gestión y Autodesarrollo Indígena	0	0	0	0	0	0	0	0	0	0	0	0	0	1	1	1	2	3				
1406	Ciencias de la Salud	0	0	0	0	0	0	0	0	0	0	0	0	5	4	9	9	5	14			
	Facultad de Medicina Humana	0	0	0	0	0	0	0	0	0	0	0	0	1	4	5	2	2	4			
	Facultad de Ciencias Químicas	0	0	0	0	0	0	0	0	0	0	0	0	4	0	4	4	2	6			
Centro Mesoamericano de Estudios en Salud Pública y Desastres (CEMES)	0	0	0	0	0	0	0	0	0	0	0	0	0	0	0	3	1	4				
1407	Red de Centros Universitarios	0	0	0	0	0	0	0	0	0	0	0	2	2	1	0	1	11	4	15		
	Facultad en Ciencias en Física y Matemáticas	0	0	0	0	0	0	0	0	0	0	0	2	0	2	0	0	10	2	12		
	Escuela de Biociencias	0	0	0	0	0	0	0	0	0	0	0	0	1	0	1	1	2	3			
1408	Centros Universitarios para el Desarrollo	1	0	2	0	0	0	0	0	0	0	0	1	2	1	3	7	5	12			
	Centro de Estudios para el Desarrollo Municipal y Políticas Públicas (CEDEI)	1	0	1	0	0	0	0	0	0	0	0	0	2	1	3	2	3	5			
	Centro de Estudios para la Construcción de Ciudadanía y la Seguridad (CE)	0	0	0	0	0	0	0	0	0	0	0	1	0	1	0	0	3	1	4		
	Centro de Estudios para el Arte y la Cultura (CEUNACH)	0	0	0	0	0	0	0	0	0	0	0	0	0	0	0	0	1	0	1		
Instituto de Estudios Indígenas (IEI)	0	1	1	0	0	0	0	0	0	0	0	0	0	0	0	1	1	2				
Sin Registro ante la SEP		0	0	0	0	0	0	0	0	0	0	0	0	0	0	0	0	0	0			
	Escuela de Humanidades (Tapachula)	0	0	0	0	0	0	0	0	0	0	0	0	0	0	0	0	0	0			
Total		6	7	14	0	0	0	0	0	0	0	1	1	4	0	4	55	41	96	136	73	209

Fuente: Dirección General de Investigación y Posgrado, UNACH.

* No tienen Programa Educativo (PE).

** Incluye Extensión Pijijapan.

Cuerpos Académicos (CA) reconocidos por el "PRODEP", SES-SEP 2014

Clave DES	DES/ UA	CA en Formación			CA en Consolidación			CA Consolidados		
		M	F	Total	M	F	Total	M	F	Total
1401	Ciencias Agropecuarias	16	2	18	30	3	33	5	5	10
	Facultad de Medicina Veterinaria y Zootecnia	10	2	12	5	0	5	1	2	3
	Facultad de Ciencias Agrícolas	3	0	3	8	1	9	4	3	7
	Facultad de Ciencias Agronómicas	3	0	3	17	2	19	0	0	0
	Escuela Maya de Estudios Agropecuarios	0	0	0	0	0	0	0	0	0
	Escuela de Estudios Agropecuarios Mezcalapa	0	0	0	0	0	0	0	0	0
	Centro de Estudios Etnoagropecuarios *	0	0	0	0	0	0	0	0	0
Coordinación de la Licenciatura en Ingeniería Agroindustrial (Arriaga)	0	0	0	0	0	0	0	0	0	
1402	Ciencias Administrativas y Contables	19	18	37	22	18	40	0	0	0
	Facultad de Contaduría y Administración	12	1	13	16	10	26	0	0	0
	Facultad de Contaduría Pública	3	4	7	0	0	0	0	0	0
	Facultad de Ciencias de la Administración	2	6	8	6	8	14	0	0	0
	Facultad de Ciencias Administrativas (Comitán)	2	7	9	0	0	0	0	0	0
	Escuela de Contaduría y Administración (Pichucalco)	0	0	0	0	0	0	0	0	0
	Escuela de Ciencias Administrativas Istmo-Costa (Arriaga)	0	0	0	0	0	0	0	0	0
	Escuela de Ciencias Administrativas Istmo-Costa (Tonalá)	0	0	0	0	0	0	0	0	0
Centro Universidad-Empresa (CEUNE)	0	0	0	0	0	0	0	0	0	
1403	Enseñanzas de las Lenguas	2	8	10	2	6	8	0	0	0
	Escuela de Lenguas (Tuxtla)	2	8	10	2	2	4	0	0	0
	Escuela de Lenguas (San Cristóbal de Las Casas)	0	0	0	0	0	0	0	0	0
	Escuela de Lenguas (Tapachula)	0	0	0	0	4	4	0	0	0
Centro de Estudios Avanzados y Extensión (CEAyE)	0	0	0	0	0	0	0	0	0	
1404	Ingeniería y Arquitectura	18	4	22	18	3	21	0	0	0
	Facultad de Ingeniería	4	0	4	18	3	21	0	0	0
Facultad de Arquitectura	14	4	18	0	0	0	0	0	0	
1405	Ciencias Sociales y Humanidades	10	18	28	8	18	26	18	11	29
	Facultad de Derecho	0	0	0	3	0	3	0	0	0
	Facultad de Ciencias Sociales	0	3	3	0	0	0	7	4	11
	Facultad de Humanidades	10	15	25	4	15	19	11	7	18
Escuela de Gestión y Autodesarrollo Indígena	0	0	0	1	3	4	0	0	0	
1406	Ciencias de la Salud	8	13	21	1	2	3	4	2	6
	Facultad de Medicina Humana	4	8	12	1	2	3	0	0	0
	Facultad de Ciencias Químicas	4	5	9	0	0	0	4	2	6
Centro Mesoamericano de Estudios en Salud Pública y Desastres (CEMESAD)	0	0	0	0	0	0	0	0	0	
1407	Red de Centros Universitarios	0	0	0	10	3	13	2	1	3
	Facultad en Ciencias en Física y Matemáticas	0	0	0	10	3	13	0	0	0
	Escuela de Biociencias	0	0	0	0	0	0	2	1	3
1408	Centros Universitarios para el Desarrollo	1	2	3	2	5	7	3	1	4
	Centro de Estudios para el Desarrollo Municipal y Políticas Públicas (CEDES)	1	2	3	0	0	0	0	0	0
	Centro de Estudios para la Construcción de Ciudadanía y la Seguridad (CECOCISE)	0	0	0	0	0	0	3	1	4
	Centro de Estudios para el Arte y la Cultura (CEUNACH)	0	0	0	0	0	0	0	0	0
Instituto de Estudios Indígenas (IEI)	0	0	0	2	5	7	0	0	0	
1409	Sin Registro ante la SEP	0	0	0	0	0	0	0	0	0
	Escuela de Humanidades (Tapachula)	0	0	0	0	0	0	0	0	0
Total		74	65	139	93	58	151	32	20	52


Fuente: Dirección General de Investigación y Posgrado, UNACH.

* No tienen Programa Educativo (PE).

Miembros del Sistema Estatal de Investigadores (SEI) por DES, UA, nivel y género
2014

Clave DES	UA / Programa Educativo	PTC SEI																			
		Nivel I			Nivel II			Nivel III			Nivel IV			Nivel V			Nivel VI			Total	
		M	F	Total	M	F	Total	M	F	Total	M	F	Total	M	F	Total	M	F	Total		
1401	Ciencias Agropecuarias	0	0	0	4	1	5	1	0	1	0	1	1	9	0	9	7	2	9	25	
	Facultad de Medicina Veterinaria y Zootecnia	0	0	0	2	0	2	0	0	0	0	0	0	4	0	4	3	2	5	11	
	Facultad de Ciencias Agrícolas	0	0	0	1	1	2	0	0	0	0	0	0	3	0	3	2	0	2	6	
	Facultad de Ciencias Agronómicas	0	0	0	0	0	0	1	0	1	0	0	0	2	0	2	2	0	2	5	
	Escuela Maya de Estudios Agropecuarios	0	0	0	0	0	0	0	0	0	0	1	1	0	0	0	0	0	0	1	
	Escuela de Estudios Agropecuarios Mezcalapa	0	0	0	2	0	2	0	0	0	0	0	0	0	0	0	0	0	0	2	
	Coordinación de la Licenciatura en Ingeniería Agroindustrial (Arriaga)	0	0	0	0	0	0	0	0	0	0	0	0	0	0	0	0	0	0	0	
1402	Ciencias Administrativas y Contables	0	0	0	0	0	0	1	0	1	0	1	1	5	5	10	0	3	3	15	
	Facultad de Contaduría y Administración	0	0	0	0	0	0	1	0	1	0	1	1	5	1	6	0	3	3	11	
	Facultad de Contaduría Pública	0	0	0	0	0	0	0	0	0	0	0	0	0	0	0	0	0	0	0	
	Facultad de Ciencias de la Administración	0	0	0	0	0	0	0	0	0	0	0	0	0	1	1	0	0	0	1	
	Facultad de Ciencias Administrativas (Comitán)	0	0	0	0	0	0	0	0	0	0	0	0	0	3	3	0	0	0	3	
	Escuela de Contaduría y Administración (Pichucalco)	0	0	0	0	0	0	0	0	0	0	0	0	0	0	0	0	0	0	0	
	Escuela de Ciencias Administrativas Istmo-Costa (Arriaga)	0	0	0	0	0	0	0	0	0	0	0	0	0	0	0	0	0	0	0	
1403	Enseñanzas de las Lenguas	0	0	0	0	0	0	0	1	1	0	0	0	0	0	0	0	1	1	2	
	Facultad de Lenguas (Tuxtla)	0	0	0	0	0	0	0	1	1	0	0	0	0	0	0	0	1	1	2	
	Escuela de Lenguas (San Cristóbal de Las Casas)	0	0	0	0	0	0	0	0	0	0	0	0	0	0	0	0	0	0	0	
	Escuela de Lenguas (Tapachula)	0	0	0	0	0	0	0	0	0	0	0	0	0	0	0	0	0	0	0	
	1404	Ingeniería y Arquitectura	0	0	0	2	1	3	2	0	2	1	0	1	6	4	10	2	1	3	19
		Facultad de Ingeniería	0	0	0	1	0	1	2	0	2	0	0	0	4	1	5	2	1	3	11
		Facultad de Arquitectura	0	0	0	1	1	2	0	0	0	1	0	1	2	3	5	0	0	0	8
1405	Ciencias Sociales y Humanidades	1	0	1	0	2	2	0	1	1	2	2	4	2	2	4	6	10	16	28	
	Facultad de Derecho	0	0	0	0	0	0	0	0	0	0	0	0	0	0	0	0	0	0	0	
	Facultad de Ciencias Sociales	0	0	0	2	2	4	0	0	0	1	0	1	1	0	1	2	2	4	8	
	Facultad de Humanidades	1	0	1	0	0	0	0	0	0	1	1	2	1	2	3	3	5	8	14	
	Escuela de Gestión y Autodesarrollo Indígena	0	0	0	0	0	0	0	0	0	0	0	0	0	0	0	0	1	1	1	
1406	Ciencias de la Salud	0	0	0	0	0	0	0	1	1	1	0	1	3	2	5	2	2	4	11	
	Facultad de Medicina Humana	0	0	0	0	0	0	0	0	0	1	0	1	0	0	0	1	1	2	3	
	Facultad de Ciencias Químicas	0	0	0	0	0	0	0	1	1	0	0	0	0	2	2	0	0	0	3	
	Escuela de Medicina Humana (Tapachula)	0	0	0	0	0	0	0	0	0	0	0	0	0	0	0	0	0	0	0	
	Centro Mesoamericano de Estudios en Salud Pública y Desastres (CEMESAD)	0	0	0	0	0	0	0	0	0	0	0	0	3	0	3	1	1	2	5	
1407	Red de Centros Universitarios	0	0	0	1	1	2	1	0	1	0	0	0	0	0	0	7	1	8	11	
	Facultad en Ciencias en Física y Matemáticas	0	0	0	0	0	0	0	0	0	0	0	0	0	0	0	5	0	5	0	
	Escuela de Biociencias	0	0	0	1	1	2	1	0	1	0	0	0	0	0	0	2	1	3	3	
1408	Centros Universitarios para el Desarrollo	0	0	0	1	0	1	0	0	0	0	1	1	0	1	1	1	1	2	5	
	Centro de Estudios para el Desarrollo Municipal y Políticas Públicas (CEDES)	0	0	0	1	0	1	0	0	0	0	0	0	1	1	0	0	0	0	2	
	Centro de Estudios para la Construcción de Ciudadanía y la Seguridad (CECOICISE)	0	0	0	0	0	0	0	0	0	0	1	1	0	0	0	1	1	2	3	
	Centro de Estudios para el Arte y la Cultura (CEUNACH)	0	0	0	0	0	0	0	0	0	0	0	0	0	0	0	0	0	0	0	
Sin registro ante la SEP	Sin registro ante la SEP	0	0	0	0	0	0	0	0	0	0	0	0	2	1	3	0	0	0	3	
	Escuela de Humanidades (Tapachula)	0	0	0	0	0	0	0	0	0	0	0	0	0	0	0	0	0	0	0	
	Centro de Análisis e Información Estratégica para el Desarrollo Regional	0	0	0	0	0	0	0	0	0	0	0	0	0	0	0	0	0	0	0	
Áreas Centrales	Áreas Centrales	0	0	0	0	0	0	0	0	0	0	0	0	2	1	3	0	0	0	3	
	Total	1	0	1	8	5	13	5	3	8	4	5	9	27	15	42	25	21	46	119	

Fuente: Dirección de Investigación y Posgrado, UNACH.



**Proyectos de investigación vigentes, registrados por unidad académica
2014**

Clave DES	DES/ UA	Proyectos
	Ciencias Agropecuarias	35
1401	Facultad de Medicina Veterinaria y Zootecnia	9
	Facultad de Ciencias Agrícolas	7
	Facultad de Ciencias Agronómicas	16
	Escuela Maya de Estudios Agropecuarios	0
	Escuela de Estudios Agropecuarios Mezcalapa	3
	Coordinación de la Licenciatura en Ingeniería Agroindustrial (Arriaga)	0
	Ciencias Administrativas y Contables	91
1402	Facultad de Contaduría y Administración	48
	Facultad de Contaduría Pública	18
	Facultad de Ciencias de la Administración	17
	Facultad de Ciencias Administrativas (Comitán)	7
	Escuela de Contaduría y Administración (Pichucalco)	0
	Escuela de Ciencias Administrativas Istmo-Costa (Arriaga)	0
	Escuela de Ciencias Administrativas Istmo-Costa (Tonalá)	0
	Centro Universidad-Empresa (CEUNE)	1
	Enseñanzas de las Lenguas	23
1403	Escuela de Lenguas (Tuxtla)	9
	Escuela de Lenguas (San Cristóbal de Las Casas)	1
	Escuela de Lenguas (Tapachula)	13
	Ingeniería y Arquitectura	53
1404	Facultad de Ingeniería	43
	Facultad de Arquitectura	10
	Ciencias Sociales y Humanidades	54
1405	Facultad de Derecho	0
	Facultad de Ciencias Sociales	17
	Facultad de Humanidades	37
	Escuela de Gestión y Autodesarrollo Indígena	0
	Ciencias de la Salud	27
1406	Facultad de Medicina Humana	13
	Facultad de Ciencias Químicas *	6
	Centro Mesoamericano de Estudios en Salud Pública y Desastres (CEMESAD)	8
	Red de Centros Universitarios	6
1407	Facultad en Ciencias en Física y Matemáticas	5
	Escuela de Biociencias	1
	Centros Universitarios para el Desarrollo	11
1408	Centro de Estudios para el Desarrollo Municipal y Políticas Públicas (CEDES)	3
	Centro de Estudios para la Construcción de Ciudadanía y la Seguridad (CECOCISE)	4
	Centro de Estudios para el Arte y la Cultura (CEUNACH)	0
	Instituto de Estudios Indígenas	4
	Sin Registro ante la SEP	2
	Escuela de Humanidades (Tapachula)	2
	Total	302

Fuente: Dirección General de Investigación y Posgrado, UNACH.

* Incluye Extensión Ocozocoautla.

**Proyectos de investigación vigentes, registrados por área de conocimiento
2014**


Área de conocimiento	Proyectos
Físico-Matemáticas y Ciencias de la Tierra	8
Biología y Química	1
Medicina y Ciencias de la Salud	24
Humanidades, Educación y Ciencias de la Conducta	70
Ciencias Sociales	31
Biotecnología y Ciencias Agropecuarias	38
Ingeniería y Arquitectura	47
Ciencias Administrativas	83
Total	302

Fuente: Dirección General de Investigación y Posgrado, UNACH.

**Proyectos de investigación vigentes, registrados por fuente de financiamiento
2014**

Fuente de financiamiento	Número de proyectos registrados	Monto aprobado
Asociación Mexicana para la prevención de la Aterosclerosis, Chiapas (AMPAC)	1	25,100.00
Biodiversidad, Medio Ambiente, Suelo y Agua	1	110,000.00
Bowerbird Ingeniería, S.A. de C.V y MIDAS IT	1	162,375.00
Centro Internacional de Mejoramiento de Maíz y Trigo (CIMMYT)	2	1,759,372.00
COCYTECH	1	20,000.00
CONACYT	13	12,286,301.00
EMPRESARIAL	5	743,400.00
Fundación PRODUCE Chiapas, A.C.	3	2,497,205.00
MASAGRO	1	650,000.00
NASTUC	1	25,000.00
Programa para la Mejora del Profesorado (PROMEP-SEP)	17	3,667,000.00
Proyecto México de Reducción de Emisiones por Deforestación y Degradación Forestal (MREDD)	1	110,000.00
Secretaría de Desarrollo Social	1	69,804.00
Secretaría de Educación Pública	1	2,000,000.00
The Nature Conservancy TNC	1	60,000.00
Sub-Total	50	24,185,557.00
Proyectos Recursos Propios	252	Administrado por el investigador
Total	352	24,185,557.00

Fuente: Dirección General de Investigación y Posgrado, UNACH.



**Ingresos propios y gasto corriente por DAC y UA
2014**

Clave DES	DES/ UA	Ingresos Propios	Gasto corriente
	Oficina del Secretario General	0.00	1,443,010.50
	Junta de Consejo Universitario	0.00	986,558.03
	Dirección de Gestión Institucional	0.00	71,060.50
	Defensoría de los Derechos Universitarios	0.00	91,780.66
	Dirección de Asuntos Jurídicos	0.00	155,688.00
	Oficina del Secretario Académico	0.00	673,936.00
	Dirección de Servicios de Información (Biblioteca)	0.00	1,059,569.00
	Estancia Infantil (Tuxtla)	0.00	690,000.00
	Estancia Infantil (Tapachula)	0.00	1,280,575.06
	Dirección de Servicios Generales	352,242.96	14,162,697.29
	Coordinación General del Modelo de Gestión	0.00	326,000.00
	Coordinación General de Innovación	5,400,000.00	250,000.00
	Coordinación de Biblioteca (CEAyE)	0.00	82,953.74
	Centro de Auto-Acceso (Tuxtla)	0.00	114,900.00
	Dirección de Extensión Universitaria	0.00	1,018,710.00
	Dirección e Vinculación y Servicio Social	0.00	720,636.00
	Dirección de Editorial	0.00	736,429.12
	Centro de Estudios Etnoagropecuarios	0.00	402,128.00
	Dirección de Desarrollo Estudiantil	0.00	1,969,530.00
	Coordinación de Extensión Universitaria, Campus III	0.00	480,080.00
	Coordinación de Asuntos Académicos, Campus IV	0.00	19,850.00
	Agencia Objetivos del Milenio (Audes)	0.00	500,000.00
	Coordinación de Comunicación Social, Campus IV	0.00	19,506.00
	Oficina de la Secretaría Administrativa	0.00	6,774,914.12
	Dirección de Programación Académica	0.00	523,714.52
	Dirección de Personal y Prestaciones Sociales	0.00	576,799.00
	Dirección de Sistemas de Información Administrativa	0.00	282,248.00
	Secretaría de Relaciones Interinstitucionales	0.00	12,500,000.00
	Centro Mesoamericano de Física Teórica	0.00	1,200,000.00
	Centro de Análisis e Información Estratégica para el Desarrollo Regional	0.00	150,000.00
	Club Deportivo "Ocelotes" de la UNACH	0.00	6,556,479.00
	Instituto de Investigaciones Jurídicas	0.00	346,000.00
	Coordinación General de Universidad Virtual	1,362,611.55	1,383,805.63
	Centro de Educación Continua y a Distancia	0.00	670,480.69
	Coordinación de Tecnologías de la Información	0.00	1,310,703.00
	Dirección de Servicios Escolares	0.00	1,400,000.00
	Dirección de Formación e Investigación Educativa	0.00	280,000.00
	Dirección de Gestión de la Calidad	0.00	300,000.00
	Centro de Investigaciones Turísticas Aplicadas(CITA)	1,278,720.00	356,000.00
	Dirección General de Planeación	56,972,600.16	1,100,000.00
	Dirección de Planeación y Programación	0.00	400,000.00
	Dirección de Planeación e Infraestructura Educativa	0.00	400,000.00
	Dirección de Evaluación Institucional	0.00	469,700.00
	Dirección de Extensión Universitaria, Campus IV	159,433.57	1,588,075.45
	Comité Permanente de Finanzas	0.00	800,000.00
	Coordinación General de Finanzas	0.00	3,276,081.85
	Dirección de Desarrollo Académico	0.00	3,805,705.00
	Coordinación de Extensión Universitaria, Campus IV	0.00	106,000.00
	Oficina del C. Rector	0.00	3,904,000.00
	Órgano de Control Interno	0.00	300,000.00
	H. Junta de Gobierno	0.00	729,000.00
	Dirección de Comunicación Social	0.00	9,770,000.00
	Coordinación de Evaluación y Acreditación	0.00	230,000.00
	Dirección de Investigación y Posgrado	796,252.80	1,974,000.00
	Instituto de Estudios Indígenas	0.00	567,000.00
	Total	66,321,861.04	91,286,304.16

Fuente: Dirección General de Planeación, UNACH.

**Ingresos propios y gasto corriente por DES y UA
2014**

Clave DES	DES/ UA	Ingresos Propios	Gasto corriente
	Ciencias Agropecuarias	1,917,744.60	6,854,492.00
1401	Facultad de Medicina Veterinaria y Zootecnia	1,150,000.00	1,496,704.00
	Facultad de Medicina Veterinaria y Zootecnia, extensión Pichucalco	0.00	150,000.00
	Facultad de Ciencias Agrícolas	0.00	1,700,000.00
	Facultad de Ciencias Agronómicas	612,074.00	1,105,771.00
	Centro Maya de Estudios Agropecuarios	0.00	1,500,000.00
	Centro Mezcalapa de Estudios Agropecuarios	0.00	550,000.00
	Coordinación de la Licenciatura en Ingeniería Agroindustrial (Arriaga)	155,670.60	352,017.00
	Ciencias Administrativas y Contables	8,021,944.92	7,206,806.00
1402	Facultad de Contaduría y Administración	7,246,057.00	2,012,236.00
	Facultad de Contaduría Pública	0.00	1,400,000.00
	Facultad de Ciencias de la Administración	0.00	1,307,817.00
	Escuela de Ciencias Administrativas (Comitán)	0.00	500,000.00
	Escuela de Contaduría y Administración (Pichucalco)	0.00	622,000.00
	Escuela de Ciencias Administrativas Istmo-Costa (Arriaga)	0.00	441,800.00
	Escuela de Ciencias Administrativas Istmo-Costa (Tonalá)	389,480.00	500,000.00
	Centro Universidad-Empresa (CEUNE)	386,407.92	376,000.00
Centro Universidad-Empresa (CEUNE) (Tapachula)	0.00	46,953.00	
	Enseñanzas de las Lenguas	8,498,735.20	3,993,485.73
1403	Facultad de Lenguas (Tuxtla)	1,938,095.20	2,554,042.08
	Escuela de Lenguas (San Cristóbal de Las Casas)	0.00	679,000.00
	Escuela de Lenguas (Tapachula)	6,560,640.00	760,443.65
	Ingeniería y Arquitectura	3,541,688.02	2,095,000.00
1404	Facultad de Arquitectura	0.00	933,000.00
	Facultad de Ingeniería	3,541,688.02	1,162,000.00
	Ciencias Sociales y Humanidades	979,600.00	3,582,015.94
1405	Facultad de Derecho	0.00	907,323.00
	Facultad de Ciencias Sociales	0.00	1,376,066.94
	Facultad de Humanidades	979,600.00	1,198,626.00
	Escuela de Humanidades (Pijijiapan)	0.00	100,000.00
	Escuela de Gestión y Autodesarrollo Indígena	0.00	0.00
	Ciencias de la Salud	120,395.90	4,760,000.00
1406	Facultad de Medicina Humana	0.00	1,453,000.00
	Facultad de Ciencias Químicas	0.00	1,928,000.00
	Facultad de Ciencias Químicas (Extensión Ocozocoautla)	0.00	128,000.00
	Escuela de Medicina Humana (Tapachula)	0.00	826,000.00
	Centro Mesoamericano de Estudios en Salud Pública y Desastres (CEMESAD)	120,395.90	425,000.00
	Red de Centros Universitarios	1,595,883.72	2,085,099.96
1407	Facultad en Ciencias en Física y Matemáticas	0.00	400,000.00
	Centro de Biociencias	1,595,883.72	1,685,099.96
	Centros Universitarios para el Desarrollo	123,472.60	2,630,773.64
1408	Centro de Estudios para el Desarrollo Municipal y Políticas Públicas (CEDES)	0.00	1,224,200.64
	Centro de Estudios para la Construcción de la Ciudadanía y la Seguridad (CECOCISE)	123,472.60	408,073.00
	Centro de Estudios para el Arte y la Cultura (CEUNACH)	0.00	998,500.00
	Sin Registro ante la SEP	0.00	845,349.30
	Escuela de Humanidades (Tapachula)	0.00	525,000.00
	Instituto de Investigaciones Jurídicas	0.00	320,349.30
	Total	24,799,464.96	34,053,022.57

Fuente: Dirección General de Planeación, UNACH.

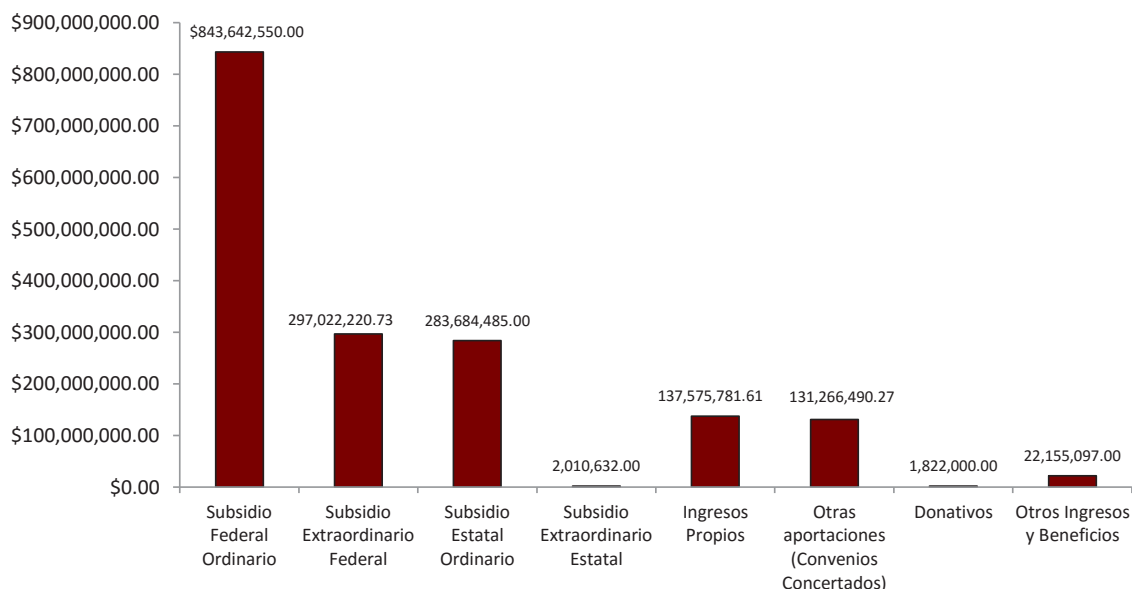
**Recursos PROFOCIE, ProEXOES y FECES por DES y UA
2014**

Clave DES	DES/ UA	PROFOCIE	ProEXOES	FECES
	Ciencias Agropecuarias	2,668,651.98	2,810,830.00	5,833,077.98
	Facultad de Medicina Veterinaria y Zootecnia	1,385,008.67	0.00	0.00
	Facultad de Medicina Veterinaria y Zootecnia (Extensión Pichucalco)	0.00	0.00	0.00
1401	Facultad de Ciencias Agrícolas	249,936.50	2,250,000.00	700,000.00
	Facultad de Ciencias Agronómicas	287,637.17	560,830.00	0.00
	Escuela Maya de Estudios Agropecuarios	233,665.99	0.00	261,869.14
	Escuela de Estudios Agropecuarios Mezcalapa	169,240.66	0.00	125,154.30
	Coordinación de la Licenciatura en Ingeniería Agroindustrial (Arriaga)	343,162.99	0.00	4,746,054.54
	Ciencias Administrativas y Contables	3,961,362.03	0.00	1,958,636.09
	Facultad de Contaduría y Administración	1,200,169.29	0.00	1,605,000.00
	Facultad de Contaduría Pública	721,811.29	0.00	0.00
	Facultad de Ciencias de la Administración	502,923.29	0.00	0.00
1402	Escuela de Ciencias Administrativas (Comitán)	445,337.29	0.00	0.00
	Escuela de Contaduría y Administración (Pichucalco)	364,087.29	0.00	0.00
	Escuela de Ciencias Administrativas (Arriaga)	360,601.29	0.00	0.00
	Escuela de Ciencias Administrativas (Tonalá)	366,432.29	0.00	0.00
	Centro Universidad-Empresa (CEUNE) (a distancia)	0.00	0.00	353,636.09
	Enseñanzas de las Lenguas	3,480,230.00	0.00	0.00
	Facultad de Lenguas (Tuxtla)	1,598,960.00	0.00	0.00
1403	Escuela de Lenguas (San Cristóbal de Las Casas)	968,070.00	0.00	0.00
	Escuela de Lenguas (Tapachula)	913,200.00	0.00	0.00
	Ingeniería y Arquitectura	3,344,063.01	1,000,000.00	180,000.00
1404	Facultad de Arquitectura	1,634,053.00	0.00	180,000.00
	Facultad de Ingeniería	1,710,010.01	1,000,000.00	0.00
	Ciencias Sociales y Humanidades	4,784,409.00	5,300,000.00	0.00
	Facultad de Derecho	349,824.00	0.00	0.00
1405	Facultad de Ciencias Sociales	835,685.00	4,300,000.00	0.00
	Facultad de Humanidades	3,396,747.00	1,000,000.00	0.00
	Escuela de Gestión y Autodesarrollo Indígena	202,153.00	0.00	0.00
	Instituto de Investigaciones Jurídicas	0.00	0.00	0.00
	Ciencias de la Salud	1,471,468.99	0.00	583,790.30
	Facultad de Medicina Humana	84,077.33	0.00	0.00
1406	Facultad de Ciencias Químicas	1,060,631.33	0.00	0.00
	Escuela de Medicina Humana (Tapachula)	0.00	0.00	0.00
	Centro Mesoamericano de Estudios en Salud Pública y Desastres (CEMESAD)	326,760.33	0.00	583,790.30
	Red de Centros Universitarios	3,802,074.00	0.00	2,428,747.54
1407	Facultad en Ciencias en Física y Matemáticas	1,901,037.00	0.00	687,109.43
	Escuela de Biociencias	1,901,037.00	0.00	1,741,638.11
	Centros Universitarios para el Desarrollo	0.00	0.00	1,237,169.10
1408	Centro de Estudios para el Desarrollo Municipal y Políticas Públicas (CEDES)	0.00	0.00	674,676.44
	Centro de Estudios para la Construcción de la Ciudadanía y la Seguridad (CECOCISE)	0.00	0.00	255,672.16
	Centro de Estudios para el Arte y la Cultura (CEUNACH)	0.00	0.00	306,820.50
	Sin Registro ante la SEP	0.00	13,000,000.00	195,199.41
	Escuela de Humanidades (Tapachula)	0.00	13,000,000.00	0.00
	Instituto de Investigaciones Jurídicas	0.00	0.00	0.00
	Centro de Investigaciones Turísticas Aplicadas	0.00	0.00	195,199.41
	Total	23,512,259.01	22,110,830.00	12,416,620.42

Fuente: Dirección General de Planeación, Departamento de Seguimiento, UNACH.

Ingresos por fuentes de financiamiento 2014

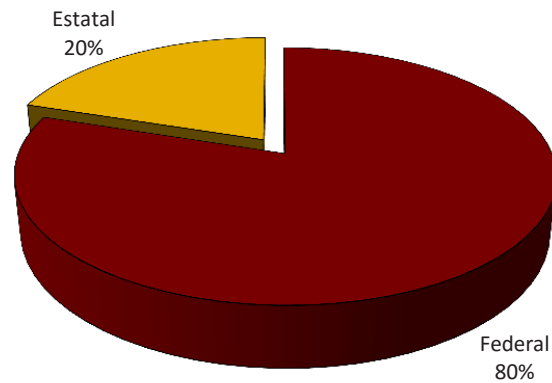
Concepto	Monto
Subsidio Federal Ordinario	843,642,550.00
Subsidio Extraordinario Federal	297,022,220.73
Fondo de aportaciones para el fortalecimiento de las entidades federales	62,500,000.00
Fondo de apoyo para saneamiento financiero	26,288,475.00
Fondo para el reconocimiento de plantillas	5,979,372.00
Fondo para elevar la calidad de la educación superior de la UPE	19,185,181.00
Fondo de aportaciones múltiples	26,665,231.00
Fondo para carrera docente	7,867,356.00
Fondo de aportaciones para el fortalecimiento de las entidades federales 2013	86,970,481.73
Fondo expansión de la oferta educativa en educación media superior y superior	22,110,830.00
Fondo PRODEP	4,669,036.00
Fondo PROFOCIE	34,786,258.00
Subsidio Estatal Ordinario	283,684,485.00
Subsidio Extraordinario Estatal	2,010,632.00
Fondo de amp. y div. de la oferta educativa en educación superior de la UPE	
Fondo para el reconocimiento de plantillas	2,010,632.00
Fondo de apoyo para gasto de operación	
2% Impuesto sobre nóminas	
Ingresos Propios	137,575,781.61
Otras aportaciones (Convenios Concertados)	131,266,490.27
Donativos	1,822,000.00
Otros ingresos y beneficios	22,155,097.00
Total	1,719,179,256.61



Fuente: Dirección de Programación y Presupuesto, UNACH.

Integración del subsidio federal y estatal 2014

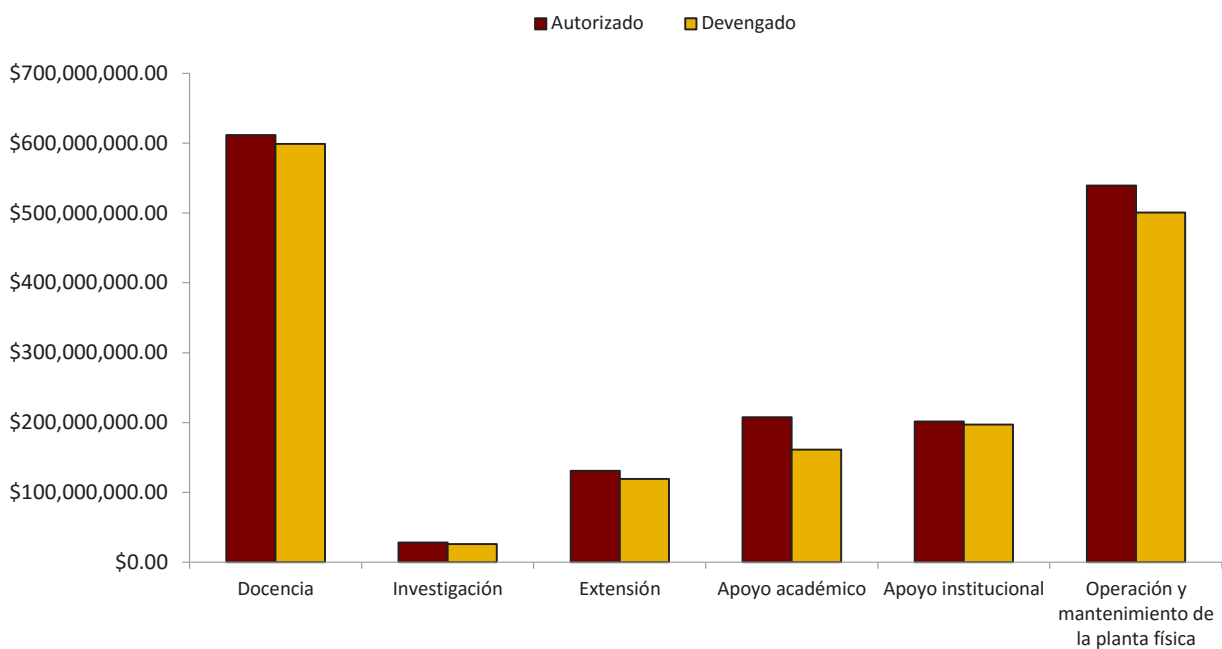
Tipo de ingreso	Federal	Estatad	Total
Ordinario	\$843,642,550.00	\$283,684,485.00	\$1,127,327,035.00
Extraordinario	\$297,022,220.73	\$2,010,632.00	\$299,032,852.73
Total	\$1,140,664,770.73	\$285,695,117.00	\$1,426,359,887.73




Fuente: Dirección de Programación y Presupuesto, UNACH.

**Presupuesto autorizado y devengado por función
2014**

Función	Autorizado	Devengado
Docencia	\$611,815,000.11	\$599,026,268.91
Investigación	\$28,029,582.16	\$25,704,122.77
Extensión	\$130,899,632.79	\$118,969,576.93
Apoyo académico	\$207,436,181.86	\$161,135,303.04
Apoyo institucional	\$201,656,343.37	\$197,019,170.73
Operación y mantenimiento de la planta física	\$539,342,516.32	\$500,946,455.11
Total	\$1,719,179,256.61	\$1,602,800,897.49



Fuente: Dirección de Programación y Presupuesto, UNACH.



Gestión de la calidad

Procesos certificados en la Norma Internacional de calidad ISO 9001:2008.

1	PO-111-01	Revisión por la alta Dirección
2	PO5-511-01	Admisión
3	PO-522-01	Ingreso, Permanencia y Egreso
4	PO-523-02	Trámite de seguro Facultativo para estudiantes
5	PO-523-03	Gestión de Becas PRONABES
6	PO-523-01	Servicio Social
7	PO-521-01	Servicios Bibliotecarios
8	PO-701-01	Análisis Clínicos y estudios toxicológicos
9	PO-215-01	Evaluación de confianza
10	PO-722-01	Control de Formación de Recursos Humanos
11	PO-114-01	Compras y Servicios
12	PO-721-01	Autorización, Liberación y Ministración de recursos
13	PO-111-02	Conectividad en Internet
14	PO-723-01	Mantenimiento de Infraestructura física

Capacitaciones:


Nombre	Fecha
2° Curso - Actualización de la documentación de Procesos de Apoyo	10 al 14 de febrero del 2014
1. Agenda Definir las bases del Sistema de Gestión Ambiental ISO 14001 para la Universidad Autónoma de Chiapas.	16 de junio de 2014
2a. Agenda Definir las bases del Sistema de Gestión Ambiental ISO 14001 para la Universidad Autónoma de Chiapas.	19 de junio de 2014
3a. Agenda Definir las bases del Sistema de Gestión Ambiental ISO 14001 para la Universidad Autónoma de Chiapas.	20 de junio de 2014
4a. Agenda Documentación del Sistema de Gestión Ambiental ISO 14001 para la Universidad Autónoma de Chiapas.	27 de junio de 2014
5a. Agenda Documentación del Sistema de Gestión Ambiental ISO 14001 para la Universidad Autónoma de Chiapas.	2 de julio de 2014

Continúa...

Gestión de la calidad

Nombre	Fecha
6a. Agenda Documentación del Sistema de Gestión Ambiental ISO 14001 para la Universidad Autónoma de Chiapas.	3 de julio de 2014
Taller, elaboración de Procesos Ambiente y Género.	18 de junio de 2014
Taller actualización de Procesos SGC-UNACH.	30 de junio de 2014
Curso - Inducción a la Cultura de Gestión Ambiental ISO 14001.	20 de junio al 16 de julio de 2014
Taller actualización de Procesos SGC-UNACH.	1 de julio de 2014
Curso - Inducción a la Cultura de Gestión Ambiental ISO 14001.	30 de julio de 2014
Curso - Formación de auditores integrados ISO 9001-ISO 14001.	Septiembre de 2014

Fuente: Dirección de Gestión de la Calidad, UNACH.



Glosario de términos

Acervo Bibliográfico

Total de obras bibliográficas registradas en el Sistema Bibliotecario Institucional (SBI).

Alumno Aceptado

Es la persona seleccionada, mediante los procedimientos que dictan las normas universitarias y matriculada en cualquier nivel o modalidad de estudios que la Universidad imparte.

Alumno Irregular

Es la persona que, inscrita en un ciclo escolar universitario, adeuda asignaturas de los períodos escolares anteriores, situación que impedirá terminar el plan de estudios en el tiempo fijado por el plan de estudios.

Alumno Regular

Es la persona que, inscrita en cualquier ciclo escolar de los estudios universitarios, se encuentra cursando todas las asignaturas que le corresponden y ha aprobado todas las materias anteriores, suponiéndose la realización del total del plan de estudios en el tiempo establecido.

Alumno de Tronco Común

Es la persona inscrita y matriculada en asignaturas comunes a dos o más planes de estudio, para optar posteriormente por alguno de estos.

Área de Conocimiento

Agrupamiento de carreras o especialidades en consideración de la afinidad de los objetos de conocimiento. Se considera la clasificación de ANUIES, es decir, 1.Ciencias Agropecuarias, 2.Ciencias de la Salud, 3.Ciencias Naturales y Exactas 4.Ciencias Sociales y Administrativas, 5.Educación y Humanidades y 6.Ingeniería y Tecnología. En este documento y para efecto de un mejor análisis se desagregó el área 4, en Ciencias Sociales y Ciencias Administrativas.

Área de Conocimiento (Investigación)

Agrupamiento de especialidades en consideración de la afinidad de los objetos de conocimiento.

Aspirante

Persona que pretende ingresar a cursar las modalidades educativas que la Universidad ofrece, previo cumplimiento de los requisitos académico-administrativos.

Beca

Apoyo económico que se otorga, previa satisfacción de ciertos requisitos para realizar estudios y/o investigaciones

Beneficiario

Persona o institución a la cual el sector educativo brinda un bien o servicio.

Categoría Académica

Clasificación del personal académico con base en responsabilidades, grado de preparación, antigüedad, número de horas de servicio, etc. Las categorías aquí presentadas son las reconocidas en los documentos normativos internos.

Centro

Entidad académica orientada a la función docente que imparte al menos un programa educativo.

CONACYT

Consejo Nacional de Ciencia y Tecnología

Convenios de Colaboración

Acuerdos signados de apoyo mutuo establecido entre dos o más instituciones de un mismo o diferente estado o país, para el logro de sus propios fines.

Coordinación

Dependencia académica orientada a la función docente que imparte al menos un programa educativo.

Cuerpos Académicos

Son grupos de profesores de tiempo completo que comparten una o varias Líneas de Generación o Aplicación innovadora del Conocimiento (LGAC) (investigación o estudios) en temas disciplinares o multidisciplinarios y un conjunto de objetivos y metas académicas.

CUMEX

Consortio de Universidades Mexicanas es una organización independiente integrada por 20 universidades e instituciones de educación superior públicas de México.

Curso Propedéutico

Unidades de aprendizaje previos a las que integran un plan de estudios, cuyo fin es homogenizar y/o ampliar los conocimientos de los estudiantes que ingresan a la Institución.

Departamento de Lenguas

Centro universitario de enseñanza de idiomas extranjeros e indígenas.

Dependencias de Educación Superior (DES)

Unidades académicas universitarias agrupadas por su afinidad temática, con el propósito de fortalecer los nexos entre las líneas de generación y aplicación del conocimiento (LGAC) y su transmisión (docencia) y difusión. En las DES radican los cuerpos académicos (CA) y se imparten los programas educativos (PE).

Difusión de la Cultura y Extensión de los Servicios

Función sustantiva de las instituciones de educación superior, cuyo fin es hacer participar de los beneficios de la educación a todos los sectores de la sociedad, para lograr su integración, identificación y superación.

Docencia

Función sustantiva de las instituciones de educación superior en la que se transmiten conocimientos, desarrollan aptitudes y establecen hábitos; se forma, instruye y capacita a los alumnos y evalúan procesos y resultados.

Doctorado

Modalidad de estudio de posgrado que forma personal capacitado para participar en la investigación, la docencia y el desarrollo del conocimiento en forma original e innovadora, apto para mejorar y dirigir investigaciones. Otorga grado académico de doctor.

Egresado

Estudiante que ha cursado y aprobado el total de créditos y/o asignaturas del plan de estudios correspondiente.

Egresado Irregular

Alumno que cursó un nivel educativo completo en un tiempo mayor al establecido en el plan de estudios, por adeudar asignaturas o no inscribirse a tiempo en algún período escolar.

Egresado Regular

Alumno que ha cursado y aprobado el 100% de créditos en el tiempo previsto por el plan de estudios correspondiente.

Escuela

Dependencia académica que imparte estudios de licenciatura.

Especialidad

Modalidad de estudio de posgrado que forma personal en áreas determinadas del conocimiento científico, humanístico y tecnológico, profundizando en aspectos particulares y concretos de estos. Otorga diploma de especialización.

Estancias Infantiles

Es un espacio dedicado al cuidado y atención infantil operada por la institución cuenta con asistentes de acuerdo al número de niñas y niños que se atienden. Éstas se encuentran abiertas a los alumnos de la Universidad.

Examen Profesional

Réplica oral del trabajo recepcional que practica el egresado al cubrir todos los requisitos que la legislación señala para obtener grado universitario.

Facultad

Dependencia académica que imparte estudios de licenciatura y/o posgrado.

FECES

Fondo para Elevar la Calidad de la Educación Superior de las Universidades Públicas Estatales.

Fuentes de Financiamiento

Origen de los recursos económicos que se obtienen para el desarrollo de las funciones sustantivas y adjetivas de la Institución.

Gasto Corriente

Erogaciones correspondientes a los gastos de operación como sueldos y prestaciones del personal al servicio de Universidad, la adquisición de servicios, insumos y materiales, y a la realización de gastos diversos necesarios para la operación y cumplimiento de los fines de las entidades académicas y dependencias.

Género

Es el conjunto de características sociales, culturales, políticas, psicológicas, jurídicas y económicas que la sociedad asigna a las personas de forma diferenciada como propias de hombres y mujeres.

Gestión de la Calidad

Conjunto de condiciones que permiten asegurar la mejora continua de los procedimientos, procesos, actividades y manejo de recursos institucionales, con la finalidad de controlar, prevenir y eliminar cualquier tipo de deficiencia en la presentación o producción de los bienes y servicios que dan a sus clientes o usuarios, con el propósito de proporcionar la máxima satisfacción con la mayor eficacia y eficiencia.

Grado Académico

Documento otorgado por la Institución a los alumnos que han cumplido satisfactoriamente los requisitos académicos establecidos en el plan de estudios correspondiente.

Graduado

Persona que ha cumplido todos los requisitos académicos y administrativos correspondientes a un plan de estudios.

Ingresos Propios

Ingresos que una institución de educación superior percibe por los servicios que presta, por donativos de particulares, por cuotas de inscripción y de exámenes, por organización de actos académicos o por explotación de su patrimonio.

Instituto

Dependencia de investigación que forma parte de una institución de educación superior. También se les llama así a las instituciones dedicadas a la formación científica y tecnológica.

Investigación

Función sustantiva de las instituciones de la educación superior, que tiene como finalidad la generación de nuevos conocimientos teóricos y prácticos o a la comprobación o demostración de los ya existentes.

Licenciatura

Primer grado de la educación superior, en el que se capacita al alumno para el ejercicio de una profesión; su antecedente obligatorio es el bachillerato o equivalente.

Maestría

Modalidad de estudio de posgrado que forma personal en aspectos de investigación, de docencia y de extensión, de una disciplina o área determinada; implica el dominio del área, desarrollo innovativo, análisis, adaptación e incorporación a la práctica de los avances del ejercicio profesional. Otorga grado académico de maestro.

Matrícula

Registro oficial único que se otorga a los estudiantes en el momento de ingresar a la Institución. El conjunto de alumnos matriculados constituye la población base de la Universidad.

Movilidad Académica

Posibilidad de realizar cualquiera de las actividades académicas en otro programa o institución con reconocimiento o asignación de crédito en el programa de origen. Es conveniente promover la movilidad del alumno durante sus estudios, mediante transferencias entre programas e instituciones.

Nivel Académico

Grado máximo de estudios comprobados.

Oferta Educativa

Opciones de formación o estudios ofrecidos por la Institución en las respectivas dependencias académicas.

Personal Académico

Individuo que se dedica al desarrollo de actividades sustantivas universitarias de docencia, investigación, difusión y extensión.

Plan de Estudios (PE)

Documento aprobado por los cuerpos colegiados correspondientes que sustenta el quehacer docente en la Institución y constituye la vía obligatoria a seguir por parte de los docentes y alumnos, para que estos últimos puedan obtener un certificado, título, diploma o grado.

Población Escolar de Lenguas

Total de alumnos inscritos en cualesquiera de las modalidades de enseñanza de idiomas de la Universidad.

Población Escolar de Primer Ingreso

Total de alumnos que inician estudios y se inscriben por primera vez a la Institución, en alguno de los niveles educativos.

Población Escolar de Reingreso

Conjunto de alumnos que se inscriben a los ciclos escolares posteriores al primero, para continuar cursando asignaturas del plan de estudios correspondiente.

Posgrado

Fase posterior a la licenciatura, en que el profesionista profundiza, amplía, investiga e innova el conocimiento de un campo disciplinario de alto nivel (especialidad, maestría y doctorado).

Prestador de Servicio Social

Es el alumno que, habiendo cursado al menos el 70% de los créditos del plan de estudios de una licenciatura, se incorpora a realizar actividades no escolarizadas en un programa de beneficio social.

Préstamo Externo

Servicio al usuario, de material del SBI, para utilizarse fuera del recinto bibliotecario, por un tiempo definido.

Préstamo Interbibliotecario

Servicio de material del SBI hacia otra institución o viceversa, previo convenio de colaboración interinstitucional.

Préstamo Interno

Servicio al usuario, del material y equipo del SBI, en las instalaciones de una biblioteca.

Presupuesto Asignado

Gastos autorizados por Gobierno Federal y Estatal, necesarios para el desarrollo de las funciones universitarias, en un período determinado.

Presupuesto Ejercido

Gasto del presupuesto autorizado en el desarrollo de las funciones universitarias, en un período determinado.

PRODEP

Programa para el Desarrollo Profesional Docente de Tipo Superior.

ProEXOEEES

Programa de Expansión en la Oferta Educativa en Educación Media Superior y Superior.

Profesor de Asignatura

Docente que presta sus servicios a la Universidad, por cierto número de horas, para la impartición de materias específicas.

Profesor de Medio Tiempo

Docente que presta servicios a la Institución desempeñando funciones sustantivas por 20 hrs., con labores frente a grupo y descarga académica para actividades propias de su cargo.

PTC

Profesor de tiempo completo, docente que dedica tiempo exclusivo a la Universidad, en el desempeño de las funciones sustantivas (40 Hrs. a la semana).

PROFOCIE

Programa de Fortalecimiento de la Calidad en Instituciones Educativas.

Programa de Calidad

Programa educativo que ha sido evaluado por unos o varios organismos externos, y cumple con los criterios establecidos en un marco conceptual o referente de manera que puede asegurarse la comunidad la competencia de sus egresados. Glosario de Términos de la Subsecretaría de Educación Superior programa de desarrollo del personal académico a través de estudios de posgrado Tiene por objetivo mejorar el nivel académico.

Programa Educativo (PE)

Conjunto estructurado de elementos que interactúan entre sí con el objeto de formar egresados con el perfil establecido.

Programa Nacional de Posgrados de Calidad (PNPC)

Este programa, administrado por el CONACYT, implica un reconocimiento público a la calidad de los posgrados con base en un proceso de evaluación y seguimiento. Opera en dos vertientes: 1) el Padrón Nacional de Posgrado (PNP), con dos niveles: a) programas de Competencia internacional, b) programas Consolidados; y 2) el Programa de Fomento a la Calidad (PFC), con dos niveles: a) programas En desarrollo, b) programas de Reciente creación.

Sector Interno

Modalidad en la cual el alumno cumple con su servicio social dentro de la propia Institución.

Sector Externo

Modalidad del servicio social en la cual el alumno concurre a dependencias públicas o privadas, que no pertenecen a la Institución.

SIINV-UNACH

Sistema Institucional de Investigación de la Universidad Autónoma de Chiapas.

SEI

Sistema Estatal de Investigadores.

SNI

Sistema Nacional de Investigadores.

Subsidio Estatal

Recursos económicos aportados a la Institución por el Gobierno Estatal.

Subsidio Federal

Recursos económicos aportados a la Institución por el Gobierno Federal.

Título Bibliográfico

Nominación individual de una obra.

Tutorado

Alumno que tiene asignado un tutor académico o un profesor tutor.

Tutoría

Forma de relación pedagógica que se establece mediante diversas actividades entre un profesor (docente-tutor) y el estudiante que se le asigne (tutorado). Es un proceso dinámico institucional de acciones sistemáticas que complementa a la docencia, ofrece atención en forma personalizada a los estudiantes para contribuir a su formación integral y mejorar la calidad educativa.

Ubicación Geográfica

Es un lugar, un sitio o una localización donde está ubicada las Unidades Académicas (UA).

UA

Unidades Académicas, se define a las facultades, escuelas, centros e institutos orientada a la función docente que imparten uno o unos programas educativos.

UVD

Unidades de Vinculación Docente concebidas como instrumentos de aprendizaje flexibles, que permiten adaptar los contenidos temáticos de los planes de estudio a las problemáticas del desarrollo económico, social y cultural; enriqueciendo las currícula, impactando en los fenómenos sociales y dinamizando las funciones sustantivas de la universidad: docencia, investigación y extensión.

UPE

Universidades Públicas Estatales.

Usuario

Individuo que hace uso de las instalaciones y material de préstamo en el SBI.

Anuario Estadístico 2014
se terminó de imprimir en julio de 2016,
en Talleres Gráficos de la UNACH.
Calle Orquídeas #45 Col. Jardines de Tuxtla
Tuxtla Gutiérrez, Chiapas.
la edición consta de 250 ejemplares





UNIVERSIDAD AUTÓNOMA DE CHIAPAS

