



UNIVERSIDAD AUTÓNOMA DE CHIAPAS



ANUARIO ESTADÍSTICO 2012

Generación y Gestión para la Innovación

Mtro. Jaime Valls Esponda
Rector

D.R. © UNIVERSIDAD AUTÓNOMA DE CHIAPAS

Colina Universitaria

Bld. Belisario Domínguez km. 1081

Tuxtla Gutiérrez, Chiapas

D I R E C T O R I O

Mtro. Jaime Valls Esponda
Rector

Mtro. Hugo Armando Aguilar Aguilar
Secretario General

Mtra. Marcela Iturbide Vargas
Secretaria Académica

C.P. Miguel A. Cigarroa Torres
Encargado de la Secretaría Administrativa

Dr. Roberto Villers Aispuro
Secretaría Auxiliar de Relaciones Interinstitucionales

Mtro. Juan Carlos Rodríguez Guillén
Director General de Planeación

Lic. Víctor Fabián Rumaya Farrera
Director General de Extensión Universitaria

Dr. Lorenzo Franco Escamiroso Montalvo
Director General de Investigación y Posgrado

C.P. Juan Guillermo Gutiérrez
Coordinador General de Finanzas

Mtra. Susana Sosa Silva
Coordinadora General de Universidad Virtual

Dr. Fernando Álvarez Simán
Coordinador General de Innovación

Anuario Estadístico 2012

Coordinación general

Mtro. Juan Carlos Rodríguez Guillén

Coordinación

Dr. Lisandro Montesinos Salazar

Dr. Octavio Grajales Castillejos

Equipo de trabajo

Lic. Edith Cruz Lázaro

C.P. Silvia Guillén Jiménez

LAE. Ofelia Velasco Ochoa

LSC. Luis Alberto Abarca Grajales

Diseño de Portada

LSC. Luis Alberto Abarca Grajales

ÍNDICE

Presentación	9
Oferta Educativa	11
Alumnos	21
Aspirantes y Aceptados	23
Población Escolar de Licenciatura y TSU	39
Población Escolar de Posgrado	49
Población Escolar de los Departamentos de Lenguas	59
Egresados de Licenciatura	65
Egresados de Posgrado	75
Titulados	79
Graduados de Posgrado	89
Servicio Social	93
Académicos	103
Por Tiempo de Dedicación	103
Por Categoría	111
Por Nivel de Estudios	121
Por Antigüedad	131
Formación	139
Cuerpos Académicos	141
Perfiles PROMEP	142
Investigación	143
Extensión	149
Biblioteca	159
Infraestructura Física	167

Personal Administrativo	173
Infraestructura Tecnológica.....	177
Presupuesto	183
Resumen de Escuelas y Facultades	189
Facultad de Contaduría y Administración	191
Facultad de Ingeniería	199
Facultad de Arquitectura	205
Facultad de Medicina Humana	211
Facultad de Medicina Veterinaria y Zootecnia	217
Facultad de Derecho	223
Facultad de Ciencias Sociales	229
Facultad de Contaduría Pública	237
Facultad de Ciencias de la Administración	243
Facultad de Ciencias Químicas	251
Facultad de Ciencias Agrícolas	257
Facultad de Ciencias Agronómicas	263
Facultad de Humanidades	269
Escuela de Contaduría y Administración (Pichucalco)	277
Escuela de Ciencias Administrativas (Comitán)	283
Escuela de Ciencias Administrativas (Tonalá)	289
Escuela de Ciencias Administrativas (Arriaga)	295
Escuela de Lenguas (Tuxtla)	301
Escuela de Lenguas (San Cristóbal)	307
Escuela de Lenguas (Tapachula)	313
Coordinación de Gestión y AutoDesarrollo Indígena.....	319
Centro de Biociencias.....	325
Centro de Estudios para el Desarrollo Municipal y Políticas Públicas	331
Centro de Estudios en Física y Matemáticas Básicas Aplicadas	337
Centro Maya de Estudios Agropecuarios	343
Coordinación de la Licenciatura en Ingeniería Agroindustrial	349
Centro Mezcalapa de Estudios Agropecuarios	355
Centro Mesoamericano de Estudios en Salud Pública y Desastres	361
Centro de Estudios para la Contrucción de Ciudadanía y la Seguridad	367
Centro de Estudios Avanzados y Extensión	371
Centro Universidad Empresa	377
Glosario de términos.....	381

Presentación

La Universidad Autónoma de Chiapas (UNACH) presenta su Anuario Estadístico 2012 que contiene toda la información de los recursos, servicios y productos realizados por cada una de las Dependencias de la Administración Central (DAC) y Dependencias de Educación Superior (DE).

El Anuario como fuente de información es un instrumento que ha servido para la formulación de proyectos, programas, investigaciones y la toma de decisiones en materia de educación superior.

En este instrumento, la Dirección General de Planeación, recopila, sistematiza, procesa, integra, analiza y difunde datos de la oferta educativa, matrícula universitaria, personal docente y administrativo, de las investigaciones realizadas, de la infraestructura física y tecnológica, del acervo y servicios a la comunidad, que han sido de gran utilidad para la toma de decisiones en la Universidad.

Esta publicación desglosa información de los semestres (enero-junio y agosto-diciembre) correspondiente al año 2012, en ella se puede consultar en su versión electrónica en la página: http://planeacion.unach.mx/index.php?option=com_content&view=article&id=12&Itemid=10 donde además encontrará las ediciones anteriores.

La información estadística que se presenta, proviene de las distintas áreas de la Universidad; por ello, la Dirección General de Planeación les reconoce el apoyo, y al mismo tiempo, pone a disposición el correo estadi@unach.mx en el cual podrá usted enviar sus comentarios y sugerencias que contribuyan al enriquecimiento del contenido de este producto y cubran mejor las necesidades de información estadística universitaria.

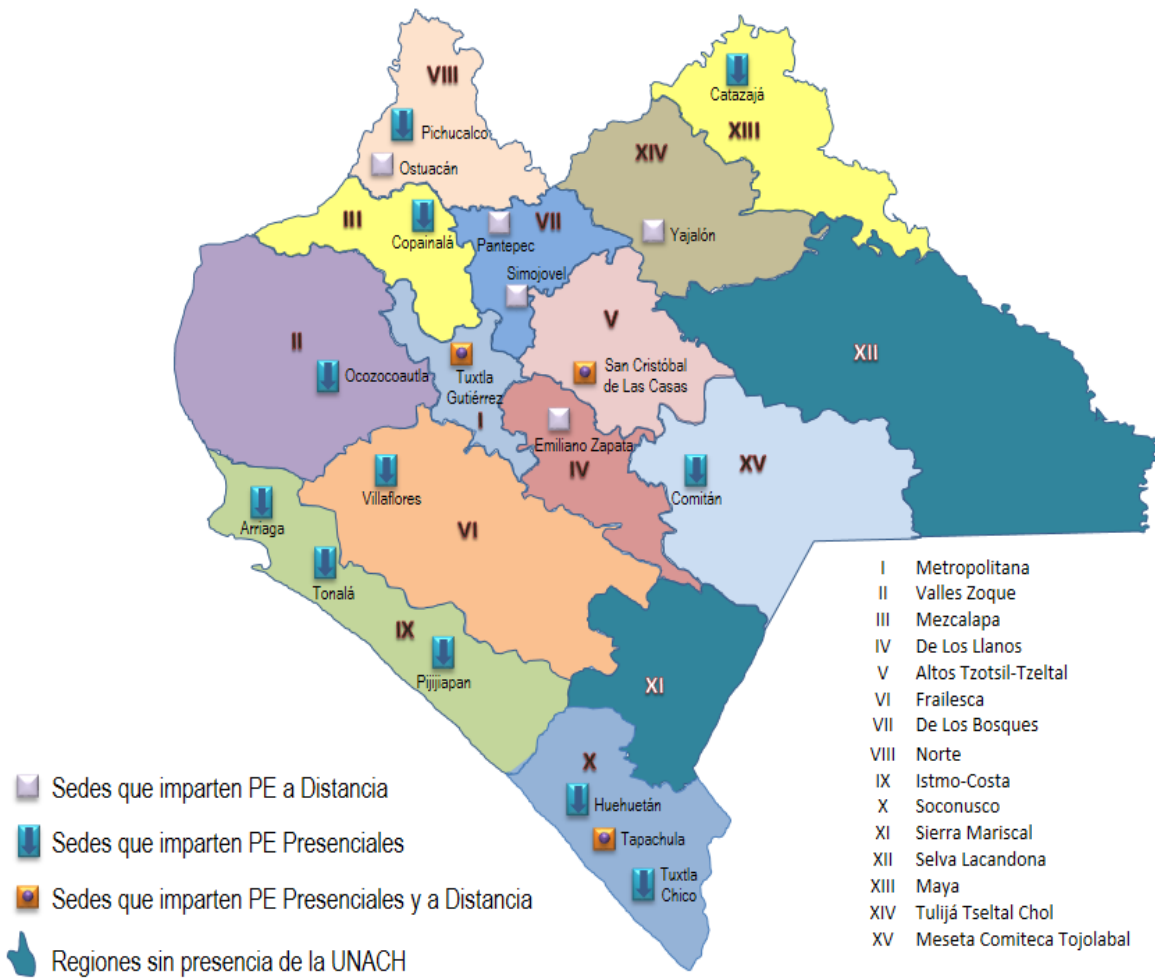
La Universidad, pone a su alcance el Anuario Estadístico 2012, en el que podrá evaluar el quehacer universitario en cifras, quedando informado Usted, la comunidad universitaria, y la sociedad en general, de la evolución que año con año ha tenido la máxima casa de estudios de nuestro estado.

“Por la conciencia de la necesidad de servir”

Mtro. Jaime Valls Esponda

Oferta educativa

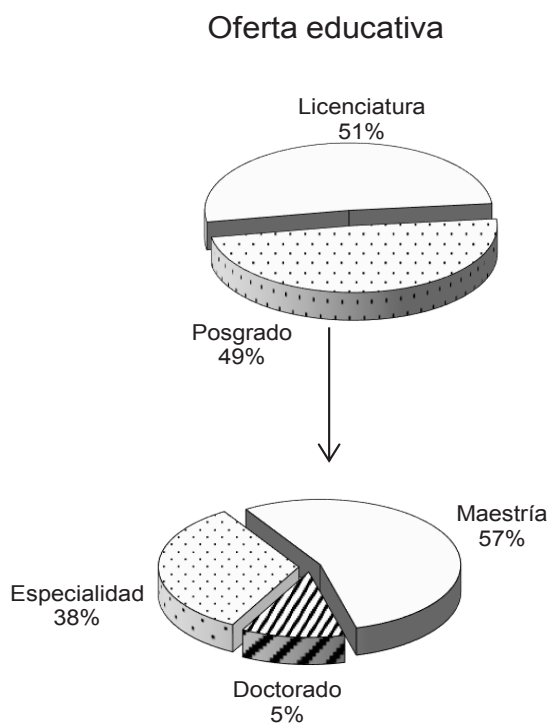
Ubicación Geográfica de las Sedes Universitarias, 2012



Oferta educativa por nivel 2012

Nivel	Planes de estudio
Licenciatura	
	Presencial 36
	Modalidad Virtual 8
Posgrado	
	Especialidad 14
	Maestría 23
	Doctorado 5
Total	86

Nota: Programas en operación.



Fuente: Secretaría Académica, UNACH.

**Oferta educativa de nivel licenciatura por campus, escuela y facultad
2012**

Campus	Escuela / Facultad	Duración
I	Facultad de Contaduría y Administración	
	Administración	10 Semestres
	Contaduría	10 Semestres
	Gestión Turística	10 Semestres
	Sistemas Computacionales	10 Semestres
I	Facultad de Ingeniería	
	Ingeniería Civil	10 Semestres
I	Facultad de Arquitectura	
	Arquitectura	10 Semestres
II	Facultad de Medicina Humana	
	Médico Cirujano	12 Módulos
	Médico Cirujano (Extensión Tapachula)	12 Módulos
II	Facultad de Medicina Veterinaria y Zootecnia	
	Medicina Veterinaria y Zootecnia	10 Módulos
III	Facultad de Derecho	
	Derecho	5 Años
III	Facultad de Ciencias Sociales	
	Antropología Social	9 Semestres
	Economía	10 Semestres
	Historia	9 Semestres
	Sociología	10 Semestres
IV	Facultad de Contaduría Pública	
	Contaduría	10 Semestres
	Sistemas Computacionales	9 Semestres
IV	Facultad de Ciencias de la Administración	
	Administración	10 Semestres
	Administración de Agronegocios	10 Semestres
	Comercio Internacional	10 Semestres
	Gestión Turística	10 Semestres
IV	Facultad de Ciencias Químicas	
	Químico Farmacobiólogo	9 Semestres
IV	Facultad de Ciencias Agrícolas	
	Ingeniero Agrónomo Tropical	10 Semestres
	Ingeniero Forestal	10 Semestres
V	Facultad de Ciencias Agronómicas	
	Ingeniero Agrónomo	9 Semestres
VI	Facultad de Humanidades	
	Bibliotecología y Gestión de la Información	9 Semestres
	Comunicación	9 Semestres
	Filosofía	8 Semestres
	Lengua y Literatura Hispanoamericana	9 Semestres
	Pedagogía	10 Semestres
	Pedagogía (Extensión Tapachula)	10 Semestres
	Pedagogía (Extensión Pijijapan)	10 Semestres
	Tecnologías de Información y Comunicación aplicadas a la Educación (a distancia)	6 Semestres
VII	Escuela de Contaduría y Administración (Pichucalco)	
	Administración	10 Semestres
	Contaduría	10 Semestres
VIII	Escuela de Ciencias Administrativas (Comitán)	
	Administración	10 Semestres
	Contaduría	10 Semestres

Continúa

Campus	Escuela / Facultad Carrera	Duración
IX	Escuela de Ciencias Administrativas Istmo-Costa (Arriaga) Administración	10 Semestres
	Contaduría	10 Semestres
IX	Escuela de Ciencias Administrativas Istmo-Costa (Tonalá) Administración	10 Semestres
	Contaduría	10 Semestres
	Gestión Turística	4 Semestres
I	Escuela de Lenguas (Tuxtla) Enseñanza del Francés	9 Semestres
	Enseñanza del Inglés	9 Semestres
III	Escuela de Lenguas (San Cristóbal de Las Casas) Enseñanza del Inglés	9 Semestres
IV	Escuela de Lenguas (Tapachula) Enseñanza del Inglés	9 Semestres
III	Coordinación de Gestión y Autodesarrollo Indígena Gestión y Autodesarrollo Indígena	9 Semestres
IX	Coordinación de la Licenciatura en Ingeniería Agroindustrial (Arriaga) Ingeniero Agroindustrial	10 Semestres
IV	Centro de Biociencias CENBIO Ingeniero Biotecnólogo	9 Semestres
	Ingeniero en Sistemas Costeros	10 Semestres
	Centro de Física y Matemáticas Aplicadas CEFyMAP Física	8 Semestres
	Matemáticas	8 Semestres
	Centro Maya de Estudios Agropecuarios Ingeniería en Agronomía	8 Semestres
	Ingeniería en Desarrollo Rural	8 Semestres
	Ingeniería en Procesos Agroindustriales	8 Semestres
	Ingeniería en Sistemas Forestales	8 Semestres
	Medicina Veterinaria y Zootecnia	8 Semestres
	Centro Mezcalapa de Estudios Agropecuarios Ingeniería en Agronomía	8 Semestres
	Medicina Veterinaria y Zootecnia	8 Semestres
	Centro de Estudios para el Desarrollo Municipal y Políticas Públicas CEDES (a distancia) Desarrollo Municipal y Gobernabilidad	6 Semestres
	Estadística y Sistemas de Información	6 Semestres
	Gerencia Social	6 Semestres
	Centro Mesoamericano de Estudios en Salud Pública y Desastres CEMESAD (a distancia) Seguridad de Poblaciones Humanas ante Desastres	6 Semestres
	Centro de Estudios para la Construcción de Ciudadanía y la Seguridad CECOCISE (a distancia) Derechos Humanos	6 Semestres
	Centro de Estudios Avanzados CEA (a distancia) Licenciatura en Inglés	6 Semestres
	Centro Universidad-Empresa CEUNE (a distancia) Gestión de la micro, pequeña y mediana empresa	6 Semestres

Fuente: Secretaría Académica, UNACH.

**Oferta educativa de nivel posgrado por campus y facultad
2012**

Campus	Facultad-Programa	Duración
I	Facultad de Contaduría y Administración	
	Doctorado:	
	Gestión para el Desarrollo	4 Semestres
	Maestría:	
	Administración con terminal en:	
	Administración Pública	4 Semestres
	Dirección de Negocios *	4 Semestres
	Finanzas	4 Semestres
	Gestión y Planificación Turística *	4 Semestres
	Mercadotecnia	4 Semestres
Organizaciones	4 Semestres	
Tecnologías de Información	4 Semestres	
Personal *	4 Semestres	
Gestión para el Desarrollo	4 Semestres	
I	Facultad de Ingeniería	
	Doctorado:	
	Interinstitucional de Ingeniería Civil (CUMEX)	4 Semestres
	Maestría:	
	Ciencias con Especialidad en Matemática Educativa	4 Semestres
	Ingeniería con opción terminal en:	
	Calidad del Agua	4 Semestres
Construcción	4 Semestres	
Hidráulica	4 Semestres	
Especialidad:		
Didáctica de las Matemáticas	4 Módulos	
I	Facultad de Arquitectura	
	Maestría:	
	Arquitectura y Urbanismo	4 Semestres
Especialidad:		
Proyectos de Arquitectura y Urbanismo	4 Módulos	
II	Facultad de Medicina Humana	
	Maestría:	
	Docencia en Ciencias de la Salud	4 Semestres
	Especialidad:	
	Anestesiología	3 Años
	Administración de los Servicios de la Salud	3 Años
	Cirugía General	3 Años
	Epidemiología	3 Años
	Ginecología y Obstetricia	3 Años
	Medicina integrada	3 Años
	Medicina Interna	3 Años
	Ortopedia	3 Años
	Pediatría	3 Años
	Urgencias Médicas	3 Años
	Facultad de Medicina Veterinaria y Zootecnia	
Maestría:		
Ciencias en Producción Agropecuaria Tropical	6 Cuatrimestres	
Especialidad:		
Sanidad Animal	1 Año	
III	Facultad de Derecho	
	Doctorado:	
	Derechos Humanos	6 Semestres
	Maestría:	
Derecho Constitucional y Amparo	4 Semestres	

Continúa...

Continuación

Campus	Facultad-Programa	Duración
III	Facultad de Ciencias Sociales	
	Maestría:	
	Antropología *	2 Años
	Desarrollo Local	2 Años
	Estudios Regionales *	2 Años
IV	Facultad de Contaduría Pública	
	Maestría:	
	Administración con terminal en:	
	Finanzas	4 Semestres
	Organizaciones	4 Semestres
IV	Facultad de Ciencias de la Administración	
	Maestría:	
	Administración con terminal en:	
	Dirección de Negocios	3 Semestres
	Mercadotecnia	3 Semestres
	Organizaciones	3 Semestres
	Personal	3 Semestres
IV	Facultad de Ciencias Químicas	
	Maestría:	
	Bioquímica Clínica	4 Semestres
IV	Facultad de Ciencias Agrícolas	
	Doctorado:	
	Agricultura Tropical *	6 Semestres
	Maestría:	
	Ciencias en Producción Agropecuaria Tropical	6 Cuatrimestres
V	Facultad de Ciencias Agronómicas	
	Maestría:	
	Ciencias en Producción Agropecuaria Tropical	6 Cuatrimestres
VI	Facultad de Humanidades	
	Doctorado:	
	Estudios Regionales	6 Semestres
	Maestría:	
	Educación con Especialidad en Docencia **	6 Cuatrimestres
	Estudios Culturales	4 Semestres
	Letras Mexicanas del Siglo XX	4 Semestres
	Psicopedagogía	4 Semestres
Historia***	4 Semestres	
	Especialidad:	
	Procesos Culturales Lecto-Escritores	2 Cuatrimestres
IV	Centro de Biociencias	
	Maestría:	
	Biología	4 Semestres
	CEMESAD	
	Doctorado:	
	Ciencias de la Salud **	6 Semestres
	Maestría:	
	Gestión en los Objetivos del Milenio	4 Semestres

Fuente: Dirección General de Investigación y Posgrado, UNACH.

* En Receso

** Extensión Tapachula

*** Programa Interinstitucional convenio UNICACH-UNACH

Alumnos

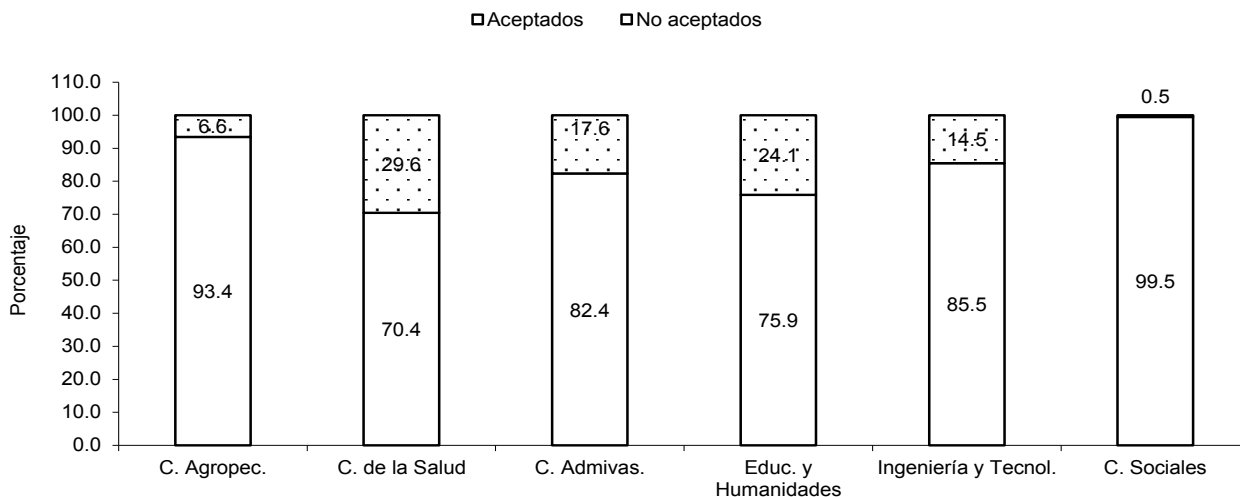
Aspirantes y aceptados

**Aspirantes y aceptados de nivel licenciatura por área de conocimiento y sexo
Enero - Junio 2012**

Área de conocimiento	* Preuni- versitario	Aspirantes			Aceptados		
		Hombres	Mujeres	Total	Hombres	Mujeres	Total
Ciencias Agropecuarias	80	150	47	197	140	44	184
Ciencias de la Salud	680	499	538	1,037	368	362	730
Ciencias Naturales y Exactas	37	21	16	37	21	16	37
Ciencias Administrativas	431	385	449	834	313	374	687
Educación y Humanidades	199	186	336	522	147	249	396
Ingeniería y Tecnología	406	569	156	725	484	136	620
Ciencias Sociales	107	93	91	184	93	90	183
T o t a l	1,940	1,903	1,633	3,536	1,566	1,271	2,837

* Los alumnos de Preuniversitario están incluidos en los aceptados

Aspirantes de nivel licenciatura



Fuente: Secretaría Académica, UNACH.

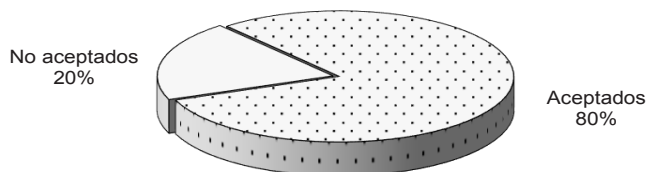
**Aspirantes y aceptados de nivel licenciatura por campus y sexo
Enero - Junio 2012**

Campus	Ubicación geográfica	* Preuni- versitario	Aspirantes			Aceptados		
			Hombres	Mujeres	Total	Hombres	Mujeres	Total
I	Tuxtla Gutiérrez	706	791	474	1,265	626	360	986
II	Tuxtla Gutiérrez	760	500	500	1,000	401	359	760
III	San Cristóbal de Las Casas	0	67	63	130	61	60	121
IV	Tapachula y Huehuetán	78	254	219	473	222	184	406
V	Villaflores	0	40	11	51	30	8	38
VI	Tuxtla Gutiérrez	306	170	301	471	149	239	388
VII	Pichucalco	0	0	0	0	0	0	0
VIII	Comitán	53	27	31	58	27	31	58
IX	Arriaga y Tonalá	0	10	7	17	10	7	17
	Centros**	37	44	27	71	40	23	63
T o t a l		1,940	1,903	1,633	3,536	1,566	1,271	2,837

* Los alumnos de Preuniversitario están incluidos en los aceptados

** Incluye el Centro de Biociencias, CEFyMAP, Centro Maya y Centro de Mezcalapa de Estudios Agropecuarios

Aspirantes de nivel licenciatura



Fuente: Secretaría Académica, UNACH.

**Aspirantes y aceptados de nivel licenciatura por escuela, facultad, carrera y sexo
Enero - Junio 2012**

Escuela / Facultad Carrera	* Preuni- versitario	Aspirantes			Aceptados		
		Hombres	Mujeres	Total	Hombres	Mujeres	Total
Facultad de Contaduría y Administración	300	325	314	639	253	239	492
Administración	133	121	135	256	83	90	173
Contaduría	91	86	85	171	52	55	107
Gestión Turística	76	43	78	121	43	78	121
Sistemas Computacionales	0	75	16	91	75	16	91
Facultad de Ingeniería	242	322	68	390	241	52	293
Ingeniería Civil	242	322	68	390	241	52	293
Facultad de Arquitectura	164	123	52	175	123	52	175
Arquitectura	164	123	52	175	123	52	175
Facultad de Medicina Humana	680	439	481	920	340	340	680
Médico Cirujano	480	318	358	676	235	245	480
Médico Cirujano (Extensión Tapachula)	200	121	123	244	105	95	200
Facultad de Medicina Veterinaria y Zootecnia	80	61	19	80	61	19	80
Medicina Veterinaria y Zootecnia	80	61	19	80	61	19	80
Facultad de Derecho	0	0	0	0	0	0	0
Derecho	0	0	0	0	0	0	0
Facultad de Ciencias Sociales	0	45	48	93	45	48	93
Antropología Social	0	6	8	14	6	8	14
Economía	0	15	15	30	15	15	30
Historia	0	9	8	17	9	8	17
Sociología	0	15	17	32	15	17	32
Facultad de Contaduría Pública	0	45	37	82	45	37	82
Contaduría	0	19	28	47	19	28	47
Sistemas Computacionales	0	26	9	35	26	9	35
Facultad de Ciencias de la Administración	78	89	92	181	89	92	181
Administración	56	50	37	87	50	37	87
Administración de Agronegocios	0	6	9	15	6	9	15
Comercio Internacional	0	11	11	22	11	11	22
Gestión Turística	22	22	35	57	22	35	57
Facultad de Ciencias Químicas	0	60	57	117	28	22	50
Químico Farmacobiólogo	0	60	57	117	28	22	50
Facultad de Ciencias Agrícolas	0	39	10	49	39	10	49
Ingeniero Agrónomo Tropical	0	31	9	40	31	9	40
Ingeniero Forestal	0	8	1	9	8	1	9
Facultad de Ciencias Agronómicas	0	40	11	51	30	8	38
Ingeniero Agrónomo	0	40	11	51	30	8	38
Facultad de Humanidades	306	170	301	471	149	239	388
Bibliotecología y Gestión de Información	0	0	1	1	0	0	0
Comunicación	107	57	50	107	57	50	107
Lengua y Literatura Hispanoamericana	0	12	22	34	12	22	34
Pedagogía	114	59	156	215	38	95	133
Pedagogía (Extensión Tapachula)	85	42	72	114	42	72	114
Pedagogía (Extensión Pijijapan)	0	0	0	0	0	0	0
Escuela de Contaduría y Administración (Pichucalco)	0	0	0	0	0	0	0
Administración	0	0	0	0	0	0	0
Contaduría	0	0	0	0	0	0	0
Escuela de Ciencias Administrativas (Comitán)	53	27	31	58	27	31	58
Administración	34	17	22	39	17	22	39
Contaduría	19	10	9	19	10	9	19
Escuela de Ciencias Administrativas (Arriaga)	0	0	0	0	0	0	0
Administración	0	0	0	0	0	0	0
Contaduría	0	0	0	0	0	0	0
Escuela de Ciencias Administrativas (Tonalá)	0	0	0	0	0	0	0
Administración	0	0	0	0	0	0	0
Contaduría	0	0	0	0	0	0	0

Continúa...

Escuela / Facultad Carrera	* Preuni- versitario	Aspirantes			Aceptados		
		Hombres	Mujeres	Total	Hombres	Mujeres	Total
Escuela de Lenguas (Tuxtla)	0	21	40	61	9	17	26
Enseñanza del Francés	0	0	0	0	0	0	0
Enseñanza del Inglés	0	21	40	61	9	17	26
Escuela de Lenguas (San Cristóbal de Las Casas)	0	22	15	37	16	12	28
Enseñanza del Inglés	0	22	15	37	16	12	28
Escuela de Lenguas (Tapachula)	0	21	23	44	21	23	44
Enseñanza del Inglés	0	21	23	44	21	23	44
Coordinación de Gestión y Autodesarrollo Indígena	0	0	0	0	0	0	0
Gestión y Autodesarrollo Indígena	0	0	0	0	0	0	0
Coordinación de la Licenciatura en Ingeniería Agroindustrial (Arriaga)	0	10	7	17	10	7	17
Ingeniero Agroindustrial	0	10	7	17	10	7	17
Centro de Biociencias	0	23	11	34	19	7	26
Ingeniero Biotecnólogo	0	23	11	34	19	7	26
Ingeniero en Sistemas Costeros	0	0	0	0	0	0	0
CEFyMAP	37	21	16	37	21	16	37
Física	9	6	3	9	6	3	9
Matemáticas	28	15	13	28	15	13	28
Centro Maya de Estudios Agropecuarios	0	0	0	0	0	0	0
Ingeniería en Agronomía	0	0	0	0	0	0	0
Ingeniería en Desarrollo Rural	0	0	0	0	0	0	0
Ingeniería en Proceso Agroindustriales	0	0	0	0	0	0	0
Ingeniería en Sistemas Forestales	0	0	0	0	0	0	0
Medicina Veterinaria y Zootecnia	0	0	0	0	0	0	0
Centro Mezcalapa de Estudios Agropecuarios	0	0	0	0	0	0	0
Ingeniería en Agronomía	0	0	0	0	0	0	0
Medicina Veterinaria y Zootecnia	0	0	0	0	0	0	0
T o t a l	1,940	1,903	1,633	3,536	1,566	1,271	2,837

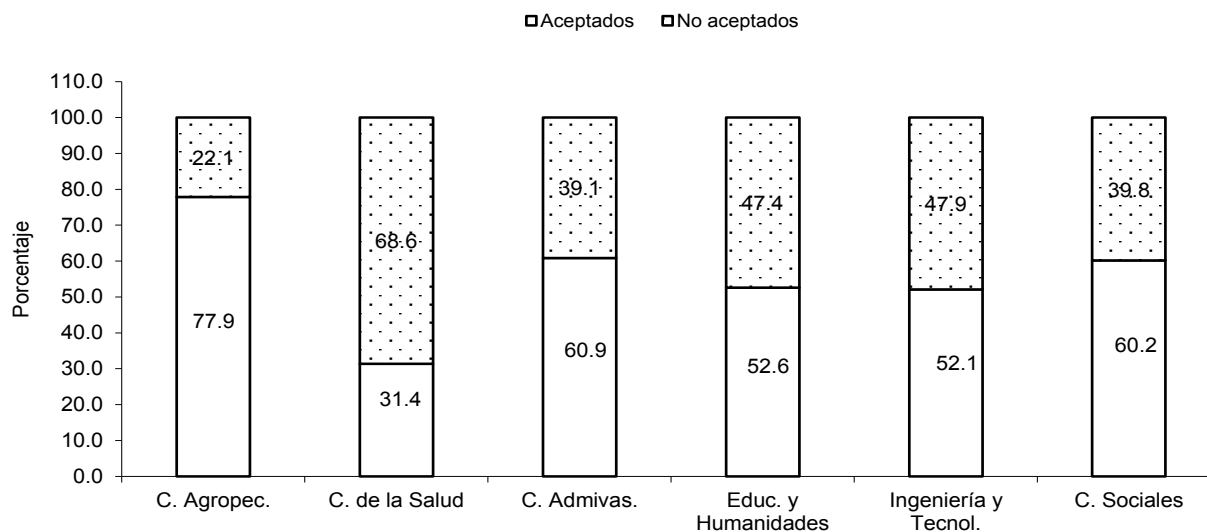
* Los alumnos de Preuniversitario están incluidos en los aceptados

Fuente: Secretaría Académica, UNACH.

**Aspirantes y aceptados de nivel licenciatura por área de conocimiento y sexo
Agosto - Diciembre 2012**

Área de conocimiento	Preuni- versitario	Aspirantes			Aceptados		
		Hombres	Mujeres	Total	Hombres	Mujeres	Total
Ciencias Agropecuarias	308	533	159	692	404	135	539
Ciencias de la Salud	748	1,172	1,383	2,555	415	387	802
Ciencias Naturales y Exactas	17	50	24	74	33	16	49
Ciencias Administrativas	568	1,054	1,246	2,300	647	753	1,400
Educación y Humanidades	440	487	767	1,254	271	389	660
Ingeniería y Tecnología	495	1,383	395	1,778	699	228	927
Ciencias Sociales	0	429	480	909	266	281	547
T o t a l	2,576	5,108	4,454	9,562	2,735	2,189	4,924

Aspirantes de nivel licenciatura



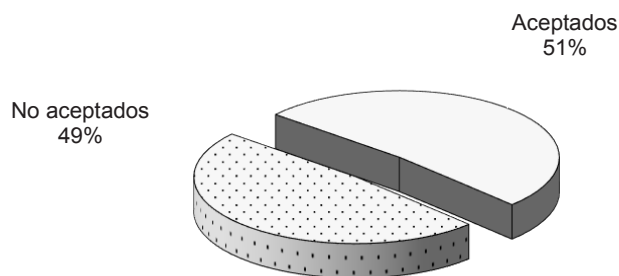
Fuente: Unidad de Informática Académica, UNACH.

**Aspirantes y aceptados de nivel licenciatura por campus y sexo
Agosto - Diciembre 2012**

Campus	Ubicación geográfica	Preuni- versitario	Aspirantes			Aceptados		
			Hombres	Mujeres	Total	Hombres	Mujeres	Total
I	Tuxtla Gutiérrez	632	1,928	1,095	3,023	847	459	1,306
II	Tuxtla Gutiérrez	860	1,160	1,281	2,441	439	365	804
III	San Cristóbal de Las Casas	118	374	398	772	239	238	477
IV	Tapachula y Huehuetán	338	587	549	1,136	434	384	818
V	Villaflores	48	115	25	140	81	23	104
VI	Tuxtla Gutiérrez	322	451	731	1,182	266	380	646
VII	Pichucalco	39	31	42	73	31	42	73
VIII	Comitán	42	110	119	229	92	101	193
IX	Arriaga y Tonalá	160	143	126	269	143	126	269
	Centros*	17	209	88	297	163	71	234
	T o t a l	2,576	5,108	4,454	9,562	2,735	2,189	4,924

* Incluye el Centro de Biociencias, CEFyMAP, Centro Maya y Centro de Mezcalapa de Estudios Agropecuarios.

Aspirantes de nivel licenciatura



Fuente: Unidad de Informática Académica, UNACH.

**Aspirantes y aceptados de nivel licenciatura por escuela, facultad, carrera y sexo
Agosto - Diciembre 2012**

Escuela / Facultad Carrera	Preuni- versitario	Aspirantes			Aceptados		
		Hombres	Mujeres	Total	Hombres	Mujeres	Total
Facultad de Contaduría y Administración	353	767	717	1,484	368	270	638
Administración	70	286	280	566	100	66	166
Contaduría	120	176	177	353	61	64	125
Gestión Turística	0	116	212	328	52	105	157
Sistemas Computacionales	163	189	48	237	155	35	190
Facultad de Ingeniería	36	783	160	943	297	74	371
Ingeniería Civil	36	783	160	943	297	74	371
Facultad de Arquitectura	243	319	146	465	164	83	247
Arquitectura	243	319	146	465	164	83	247
Facultad de Medicina Humana	660	998	1,226	2,224	352	328	680
Médico Cirujano	180	756	936	1,692	243	237	480
Médico Cirujano (Tapachula)	480	242	290	532	109	91	200
Facultad de Medicina Veterinaria y Zootecnia	200	162	55	217	87	37	124
Medicina Veterinaria y Zootecnia	200	162	55	217	87	37	124
Facultad de Derecho	0	198	244	442	85	104	189
Derecho	0	198	244	442	85	104	189
Facultad de Ciencias Sociales	118	132	111	243	132	111	243
Antropología Social	0	14	11	25	14	11	25
Economía	0	48	50	98	48	50	98
Historia	118	32	14	46	32	14	46
Sociología	0	38	36	74	38	36	74
Facultad de Contaduría Pública	126	114	113	227	105	94	199
Contaduría	73	68	100	168	59	81	140
Sistemas Computacionales	53	46	13	59	46	13	59
Facultad de Ciencias de la Administración	124	155	212	367	140	190	330
Administración	62	80	93	173	65	71	136
Administración de Agronegocios	62	25	9	34	25	9	34
Comercio Internacional	0	20	31	51	20	31	51
Gestión Turística	0	30	79	109	30	79	109
Facultad de Ciencias Químicas	88	174	157	331	63	59	122
Químico Farmacobiólogo	88	132	118	250	41	33	74
Químico Farmacobiólogo (Ocozocoautla)	0	42	39	81	22	26	48
Facultad de Ciencias Agrícolas	0	112	21	133	112	21	133
Ingeniero Agrónomo Tropical	0	90	14	104	90	14	104
Ingeniero Forestal	0	22	7	29	22	7	29
Facultad de Ciencias Agronómicas	48	115	25	140	81	23	104
Ingeniero Agrónomo	48	115	25	140	81	23	104
Facultad de Humanidades	322	451	731	1,182	266	380	646
Bibliotecología y Gestión de la Información	0	2	5	7	2	5	7
Comunicación	0	124	124	248	74	65	139
Filosofía	0	16	8	24	16	8	24
Lengua y Literatura Hispanoamericana	121	27	44	71	13	20	33
Pedagogía	80	168	288	456	78	120	198
Pedagogía (Extensión Tapachula)	0	80	202	282	49	102	151
Pedagogía (Extensión Pijijiapan)	121	34	60	94	34	60	94
Escuela de Contaduría y Administración (Pichucalco)	39	31	42	73	31	42	73
Administración	0	15	16	31	15	16	31
Contaduría	39	16	26	42	16	26	42
Escuela de Ciencias Administrativas (Comitán)	42	110	119	229	92	101	193
Administración	42	52	65	117	41	53	94
Contaduría	0	58	54	112	51	48	99
Escuela de Ciencias Administrativas (Arriaga)	0	40	40	80	40	40	80
Administración	0	21	27	48	21	27	48
Contaduría	0	19	13	32	19	13	32
Escuela de Ciencias Administrativas (Tonalá)	100	72	64	136	72	64	136
Administración	0	30	26	56	30	26	56
Contaduría	0	28	29	57	28	29	57
Gestión Turística	100	14	9	23	14	9	23

Continúa...

Continuación

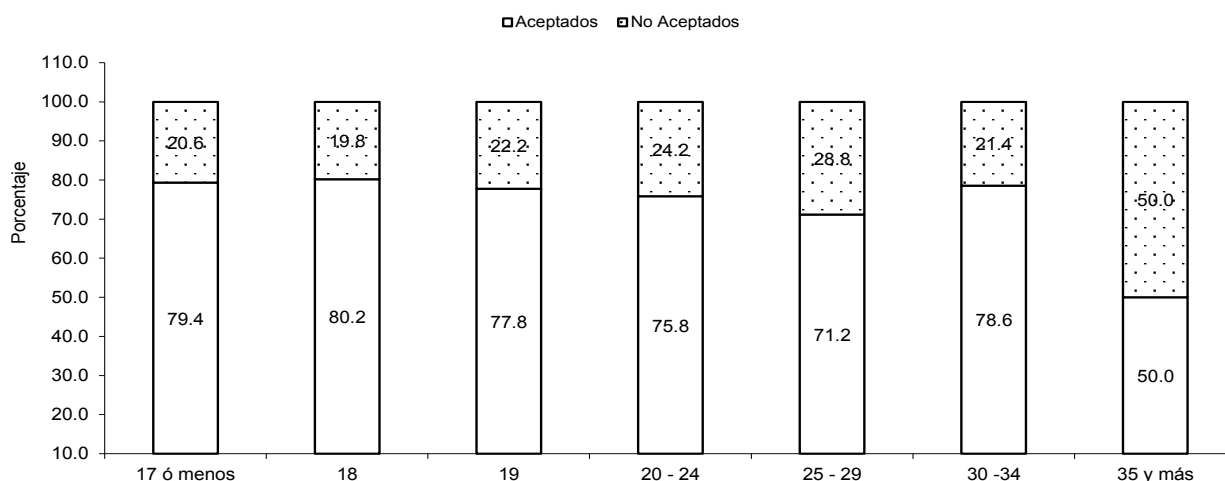
Escuela / Facultad Carrera	Preuni- versitario	Aspirantes			Aceptados		
		Hombres	Mujeres	Total	Hombres	Mujeres	Total
Escuela de Lenguas (Tuxtla)	0	59	72	131	18	32	50
Enseñanza del Francés	0	0	0	0	0	0	0
Enseñanza del Inglés	0	59	72	131	18	32	50
Escuela de Lenguas (San Cristóbal de Las Casas)	0	39	33	72	17	13	30
Enseñanza del Inglés	0	39	33	72	17	13	30
Escuela de Lenguas (Tapachula)	0	32	46	78	14	20	34
Enseñanza del Inglés	0	32	46	78	14	20	34
Coordinación de Gestión y Autodesarrollo Indígena	0	5	10	15	5	10	15
Gestión y Autodesarrollo Indígena	0	5	10	15	5	10	15
Coordinación de la Licenciatura en Ingeniería Agroindustrial	60	31	22	53	31	22	53
Ingeniero Agroindustrial	60	31	22	53	31	22	53
Centro de Biociencias	0	46	28	74	37	23	60
Ingeniero Biotecnólogo	0	38	21	59	29	16	45
Ingeniero en Sistemas Costeros	0	8	7	15	8	7	15
CEFyMAP	17	50	24	74	33	16	49
Física	17	12	4	16	12	4	16
Matemáticas	0	38	20	58	21	12	33
Centro Maya de Estudios Agropecuarios	0	72	24	96	62	22	84
Ingeniería en Agronomía	0	16	4	20	16	4	20
Ingeniería en Desarrollo Rural	0	3	2	5	3	2	5
Ingeniería en Procesos Agroindustriales	0	5	6	11	5	6	11
Ingeniería en Sistemas Forestales	0	11	5	16	11	5	16
Medicina Veterinaria y Zootecnia	0	37	7	44	27	5	32
Centro Mezcalapa de Estudios Agropecuarios	0	41	12	53	31	10	41
Ingeniería en Agronomía	0	11	6	17	11	6	17
Medicina Veterinaria y Zootecnia	0	30	6	36	20	4	24
T o t a l	2,576	5,108	4,454	9,562	2,735	2,189	4,924

Fuente: Secretaría Académica, UNACH.

**Aspirantes y aceptados de nivel licenciatura por área de conocimiento y edad
Enero - Junio 2012**

Área de conocimiento	Aspirantes								Aceptados							
	<17	18	19	20 a 24	25 a 29	30 a 34	>35	Total	<17	18	19	20 a 24	25 a 29	30 a 34	>35	Total
Ciencias Agropecuarias	8	95	47	46	3	2	1	202	7	87	45	40	3	2	0	184
Ciencias de la Salud	68	610	218	137	11	3	4	1,051	49	446	144	85	4	0	2	730
Ciencias Naturales y Exactas	1	21	7	6	1	0	1	37	1	21	7	6	1	0	1	37
Ciencias Administrativas	25	401	219	199	9	2	0	855	23	326	176	155	5	2	0	687
Educación y Humanidades	14	263	116	126	13	3	0	535	7	203	85	88	10	3	0	396
Ingeniería y Tecnología	31	368	162	167	9	1	0	738	28	318	132	133	8	1	0	620
Ciencias Sociales	8	73	54	51	6	3	0	195	8	67	51	48	6	3	0	183
T o t a l	155	1,831	823	732	52	14	6	3,613	123	1,468	640	555	37	11	3	2,837

Aspirantes de nivel licenciatura por edad



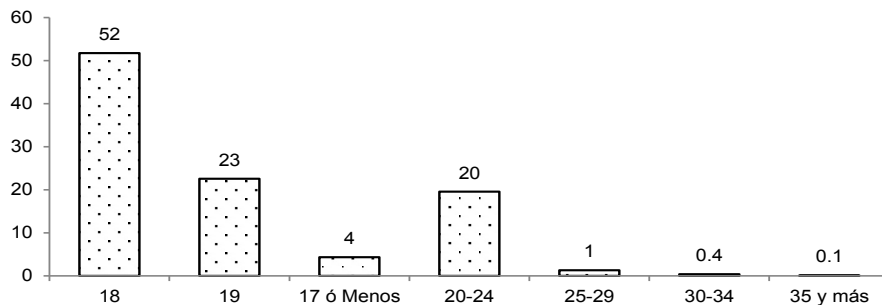
Fuente: Unidad de Informática Académica, UNACH.

**Aspirantes y aceptados de nivel licenciatura por campus y edad
Enero - Junio 2012**

Campus	Ubicación geográfica	Aspirantes								Aceptados							
		<17	18	19	20 a 24	25 a 29	30 a 34	>35	Total	<17	18	19	20 a 24	25 a 29	30 a 34	>35	Total
I	Tuxtla Gutiérrez	48	641	300	286	18	0	0	1,293	41	508	222	204	11	0	0	986
II	Tuxtla Gutiérrez	68	583	214	134	10	3	4	1,016	50	450	156	97	5	0	2	760
III	San Cristóbal de Las Casas	6	50	26	49	5	5	0	141	6	43	23	39	5	5	0	121
IV	Tapachula y Huehuetán	15	223	118	113	9	4	1	483	14	185	102	94	7	4	0	406
V	Villaflores	3	25	13	10	0	0	0	51	2	20	11	5	0	0	0	38
VI	Tuxtla Gutiérrez	13	241	118	97	9	1	0	479	8	197	97	77	8	1	0	388
VII	Pichucalco	0	0	0	0	0	0	0	0	0	0	0	0	0	0	0	0
VIII	Comitán	0	23	17	21	0	0	0	61	0	22	15	21	0	0	0	58
IX	Arriaga y Tonalá	1	9	3	4	0	1	0	18	1	9	3	3	0	1	0	17
	Centros*	1	36	14	18	1	0	1	71	1	34	11	15	1	0	1	63
T o t a l		155	1,831	823	732	52	14	6	3,613	123	1,468	640	555	37	11	3	2,837

* Incluye el CENBIO, CEFyMAP, Centro Maya y Centro Mezcalapa de Estudios Agropecuarios.

Aceptados de nivel licenciatura por edad



Fuente: Secretaría Académica, UNACH.

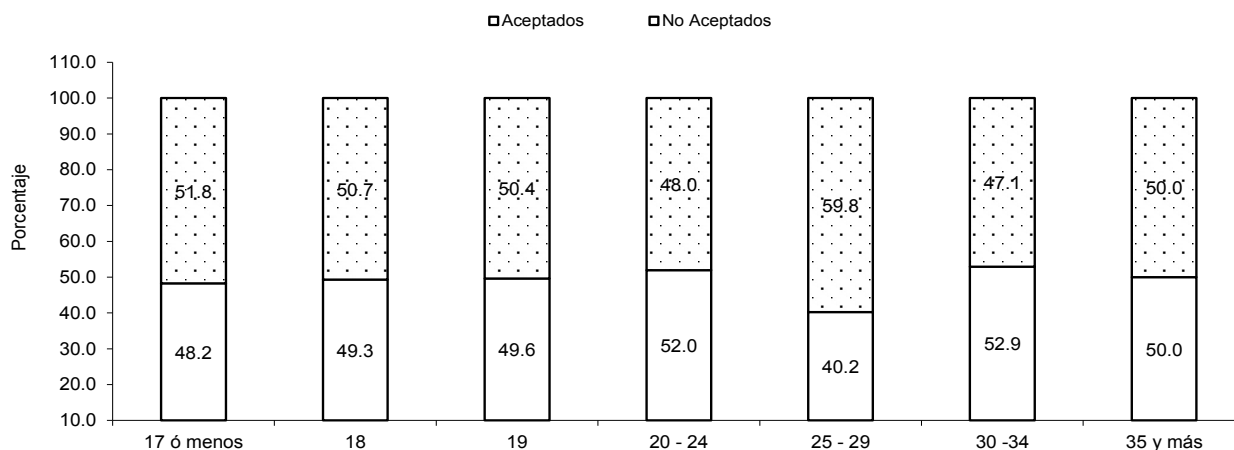
Escuela / Facultad	Carrera	Aspirantes							Aceptados								
		<17	18	19	20	25	30	>35	Total	<17	18	19	20	25	30	>35	Total
					a	a	a						a	a	a		
Centro de Biociencias		0	15	7	12	0	0	0	34	0	13	4	9	0	0	0	26
Ingeniero Biotecnólogo		0	15	7	12	0	0	0	34	0	13	4	9	0	0	0	26
Ingeniero en Sistemas Costeros		0	0	0	0	0	0	0	0	0	0	0	0	0	0	0	0
CEFyMAP		1	21	7	6	1	0	1	37	1	21	7	6	1	0	1	37
Física		1	5	0	3	0	0	0	9	1	5	0	3	0	0	0	9
Matemáticas		0	16	7	3	1	0	1	28	0	16	7	3	1	0	1	28
Centro Maya de Estudios Agropecuarios		0	0	0	0	0	0	0	0	0	0	0	0	0	0	0	0
Ingeniería en Agronomía		0	0	0	0	0	0	0	0	0	0	0	0	0	0	0	0
Ingeniería en Desarrollo Rural		0	0	0	0	0	0	0	0	0	0	0	0	0	0	0	0
Ingeniería en Procesos Agroindustriales		0	0	0	0	0	0	0	0	0	0	0	0	0	0	0	0
Ingeniería en Sistemas Forestales		0	0	0	0	0	0	0	0	0	0	0	0	0	0	0	0
Medicina Veterinaria y Zootecnia		0	0	0	0	0	0	0	0	0	0	0	0	0	0	0	0
Centro Mezcalapa de Estudios Agropecuarios		0	0	0	0	0	0	0	0	0	0	0	0	0	0	0	0
Ingeniería en Agronomía		0	0	0	0	0	0	0	0	0	0	0	0	0	0	0	0
Medicina Veterinaria y Zootecnia		0	0	0	0	0	0	0	0	0	0	0	0	0	0	0	0
T o t a l		155	1,831	823	732	52	14	6	3,613	123	1,468	640	555	37	11	3	2,837

Fuente: Secretaría Académica, UNACH.

**Aspirantes y aceptados de nivel licenciatura por área de conocimiento y edad
Agosto - Diciembre 2012**

Área de conocimiento	Aspirantes								Aceptados							
	<17	18	19	20 a 24	25 a 29	30 a 34	>35	Total	<17	18	19	20 a 24	25 a 29	30 a 34	>35	Total
Ciencias Agropecuarias	129	305	129	133	11	3	0	710	102	230	97	100	7	3	0	539
Ciencias de la Salud	746	1,226	363	229	16	3	3	2,586	233	380	119	63	6	0	1	802
Ciencias Naturales y Exactas	18	34	13	8	1	0	0	74	13	25	4	6	1	0	0	49
Ciencias Administrativas	556	1,033	409	319	19	3	1	2,340	378	598	237	174	11	1	1	1,400
Educación y Humanidades	266	499	242	257	17	6	2	1,289	145	277	117	105	13	2	1	660
Ingeniería y Tecnología	439	809	297	251	11	0	0	1,807	231	436	142	110	8	0	0	927
Ciencias Sociales	238	417	143	119	7	2	0	926	136	244	88	74	3	2	0	547
T o t a l	2,392	4,323	1,596	1,316	82	17	6	9,732	1,238	2,190	804	632	49	8	3	4,924

Aspirantes de nivel licenciatura por edad



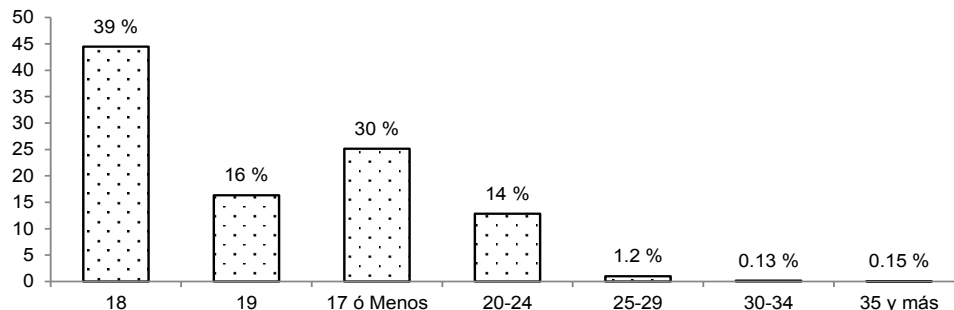
Fuente: Secretaría Académica, UNACH.

**Aspirantes y aceptados de nivel licenciatura por campus y edad
Agosto - Diciembre 2012**

Campus	Ubicación geográfica	Aspirantes								Aceptados							
		<17	18	19	20 a 24	25 a 29	30 a 34	>35	Total	<17	18	19	20 a 24	25 a 29	30 a 34	>35	Total
I	Tuxtla Gutiérrez	735	1,407	495	412	21	2	1	3,073	354	614	187	140	10	0	1	1,306
II	Tuxtla Gutiérrez	713	1,187	335	217	14	3	3	2,472	232	388	112	69	2	0	1	804
III	San Cristóbal de Las Casas	196	335	119	125	10	3	0	788	107	206	76	80	6	2	0	477
IV	Tapachula y Huehuetán	298	476	211	156	13	1	1	1,156	227	333	145	103	10	0	0	818
V	Villaflores	22	64	22	35	0	1	0	144	15	46	18	24	0	1	0	104
VI	Tuxtla Gutiérrez	258	489	232	216	10	4	1	1,210	150	278	120	87	8	2	1	646
VII	Pichucalco	8	36	14	15	2	1	0	76	7	34	14	15	2	1	0	73
VIII	Comitán	45	95	54	43	1	0	0	238	39	81	42	30	1	0	0	193
IX	Arriaga y Tonalá	69	115	50	33	3	0	0	270	69	114	50	33	3	0	0	269
	Centros*	48	119	64	64	8	2	0	305	38	96	40	51	7	2	0	234
T o t a l		2,392	4,323	1,596	1,316	82	17	6	9,732	1,238	2,190	804	632	49	8	3	4,924

*Incluye el Centro de Biotecnología, CEFyMAP, Centro Maya y Centro de Mezcalapa de Estudios Agropecuarios.

Aceptados de nivel licenciatura por edad



Fuente: Unidad de Informática Académica, UNACH.

Escuela / Facultad Carrera	Aspirantes								Aceptados							Total
	<17	18	19	20	25	30	>35	Total	<17	18	19	20	25	30	>35	
				a	a	a						a	a	a		
Escuela de Lenguas (Tuxtla)	30	55	22	25	1	0	0	133	16	18	7	8	1	0	0	50
Enseñanza del Francés	0	0	0	0	0	0	0	0	0	0	0	0	0	0	0	0
Enseñanza del Inglés	30	55	22	25	1	0	0	133	16	18	7	8	1	0	0	50
Escuela de Lenguas (San Cristóbal)	13	26	12	22	1	1	0	75	5	15	4	5	1	0	0	30
Enseñanza del Inglés	13	26	12	22	1	1	0	75	5	15	4	5	1	0	0	30
Escuela de Lenguas (Tapachula)	20	37	12	10	3	1	1	84	8	19	2	4	1	0	0	34
Enseñanza del Inglés	20	37	12	10	3	1	1	84	8	19	2	4	1	0	0	34
Coordinación de Gestión y Autodesarrollo Indígena	1	7	3	4	1	0	0	16	1	7	3	3	1	0	0	15
Gestión y Autodesarrollo Indígena	1	7	3	4	1	0	0	16	1	7	3	3	1	0	0	15
Coordinación de la Licenciatura en Ingeniería Agroindustrial	18	20	10	4	1	0	0	53	18	20	10	4	1	0	0	53
Ingeniero Agroindustrial	18	20	10	4	1	0	0	53	18	20	10	4	1	0	0	53
Centro de Biociencias	17	28	17	13	2	0	0	77	14	25	9	10	2	0	0	60
Ingeniero Biotecnólogo	14	20	13	11	2	0	0	60	12	18	5	8	2	0	0	45
Ingeniero en Sistemas Costeros	3	8	4	2	0	0	0	17	2	7	4	2	0	0	0	15
CEFyMAP	18	34	13	8	1	0	0	74	13	25	4	6	1	0	0	49
Física	6	9	0	1	0	0	0	16	6	9	0	1	0	0	0	16
Matemáticas	12	25	13	7	1	0	0	58	7	16	4	5	1	0	0	33
Centro Maya de Estudios Avanzados	10	44	16	27	2	0	0	99	10	36	15	22	1	0	0	84
Ingeniería en Agronomía	2	7	3	8	1	0	0	21	2	7	3	8	0	0	0	20
Ingeniería en Desarrollo Rural	0	2	3	0	1	0	0	6	0	2	2	0	1	0	0	5
Ingeniería en Procesos Agroindustriales	0	7	2	2	0	0	0	11	0	7	2	2	0	0	0	11
Ingeniería en Sistemas Forestales	3	5	4	4	0	0	0	16	3	5	4	4	0	0	0	16
Medicina Veterinaria y Zootecnia	5	23	4	13	0	0	0	45	5	15	4	8	0	0	0	32
Centro Mezcalapa de Estudios Avanzados	3	13	18	16	3	2	0	55	1	10	12	13	3	2	0	41
Ingeniería en Agronomía	0	2	3	9	1	2	0	17	0	2	3	9	1	2	0	17
Medicina Veterinaria y Zootecnia	3	11	15	7	2	0	0	38	1	8	9	4	2	0	0	24
T o t a l	2,392	4,323	1,596	1,316	82	17	6	9,732	1,238	2,190	804	632	49	8	3	4,924

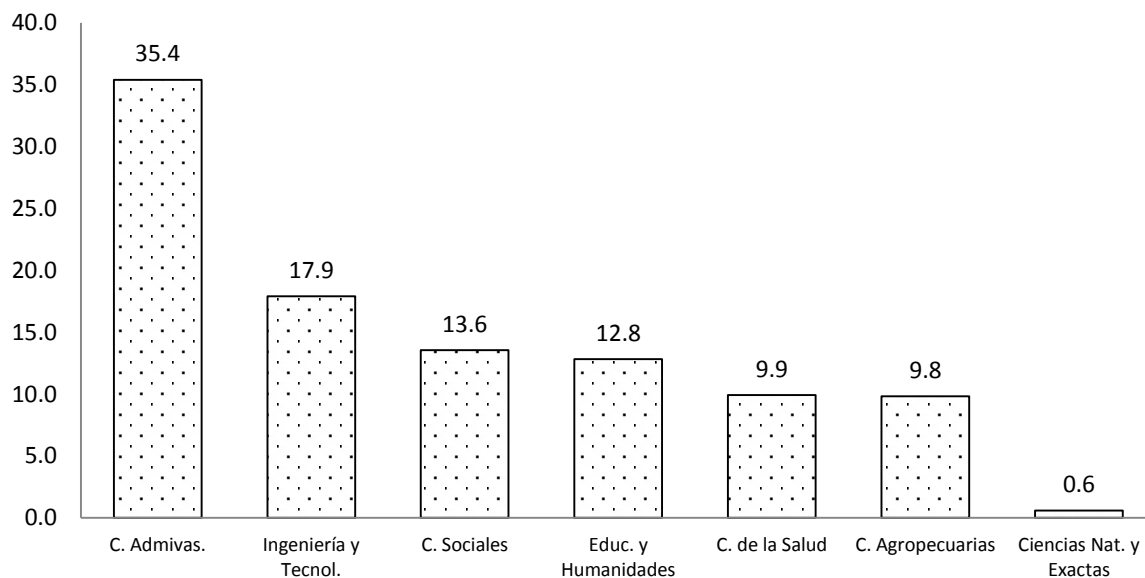
Fuente: Secretaría Académica, UNACH.

Alumnos

Población escolar de licenciatura

**Población escolar de licenciatura y alumnos de propedéutico por área de conocimiento y sexo
Enero - Junio 2012**

Área de conocimiento	Población escolar											
	Propedéutico			Primer ingreso			Reingreso			Total		Total
	H	M	Total	H	M	Subtotal	H	M	Subtotal	H	M	
Ciencias Agropecuarias	0	0	0	128	50	178	1,500	514	2,014	1,628	564	2,192
Ciencias de la Salud	118	114	232	121	95	216	905	935	1,840	1,026	1,030	2,056
Ciencias Naturales y Exactas	0	0	0	5	5	10	58	44	102	63	49	112
Ciencias Administrativas	0	0	0	298	428	726	2,400	3,670	6,070	2,698	4,098	6,796
Educación y Humanidades	0	0	0	157	234	391	806	1,416	2,222	963	1,650	2,613
Ingeniería y Tecnología	62	26	88	312	129	441	1,995	823	2,818	2,307	952	3,259
Ciencias Sociales	0	0	0	154	169	323	1,047	1,303	2,350	1,201	1,472	2,673
T o t a l	180	140	320	1,175	1,110	2,285	8,711	8,705	17,416	9,886	9,815	19,701

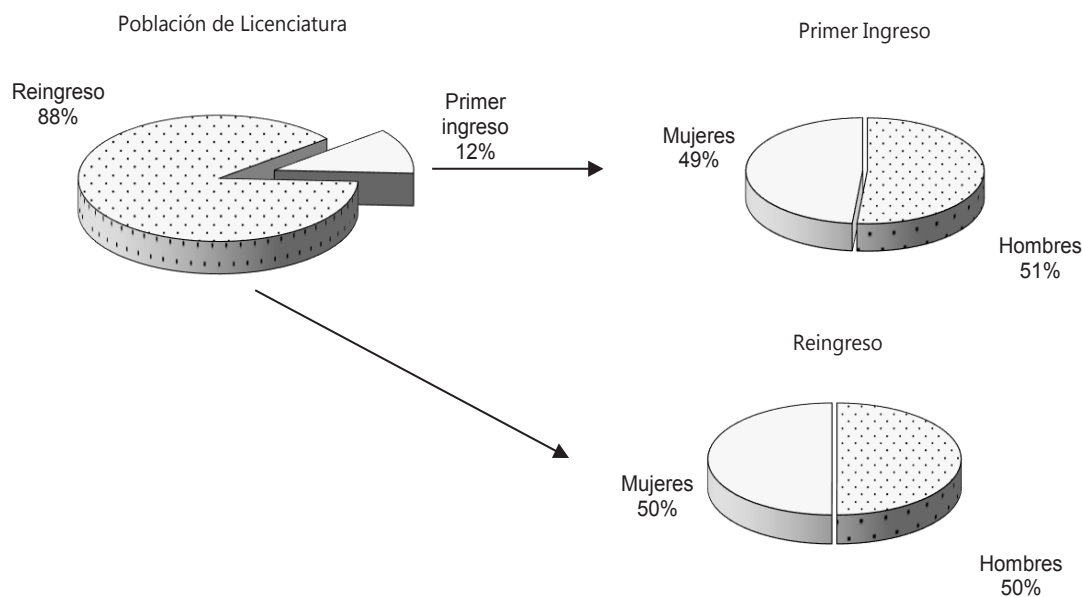


Fuente: Dirección de Servicios Escolares, UNACH.

**Población escolar de licenciatura y alumnos de propedéutico por campus y sexo
Enero - Junio 2012**

Campus	Ubicación geográfica	Población escolar											
		Propedéutico			Primer ingreso			Reingreso			Total		
		H	M	Total	H	M	Subtotal	H	M	Subtotal	H	M	Total
I	Tuxtla Gutiérrez	62	26	88	421	340	761	2,782	2,436	5,218	3,203	2,776	5,979
II	Tuxtla Gutiérrez	85	76	161	140	81	221	1,072	773	1,845	1,212	854	2,066
III	San Cristóbal de Las Casas	-	-	-	117	127	244	949	1,150	2,099	1,066	1,277	2,343
IV	Tapachula y Huehuetán	33	38	71	217	232	449	1,613	1,665	3,278	1,830	1,897	3,727
V	Villaflores	-	-	-	33	8	41	312	84	396	345	92	437
VI	Tuxtla Gutiérrez	-	-	-	140	217	357	688	1,317	2,005	828	1,534	2,362
VII	Pichucalco	-	-	-	0	0	0	125	179	304	125	179	304
VIII	Comitán	-	-	-	49	56	105	324	427	751	373	483	856
IX	Arriaga y Tonalá	-	-	-	6	10	16	391	382	773	397	392	789
	Centros*	-	-	-	52	39	91	455	292	747	507	331	838
T o t a l		180	140	320	1,175	1,110	2,285	8,711	8,705	17,416	9,886	9,815	19,701

* Incluye el Centro de Biociencias, CEFyMAT, Centro Maya, Centro de Mezcalapa, CEDES, CEMESAD, CECOCISE, CEA y CEUNE.



Fuente: Dirección de Servicios Escolares, UNACH.

Población escolar de licenciatura y alumnos de propedéutico por escuela, facultad, carrera y sexo
Enero - Junio 2012

Escuela / Facultad Carrera	Población escolar											
	Propedéutico			Primer ingreso			Reingreso			Total		
	H	M	Total	H	M	Subt.	H	M	Subt.	H	M	Total
Facultad de Contaduría y Administración	-	-	-	235	227	462	1,467	1,875	3,342	1,702	2,102	3,804
Administración	-	-	-	70	85	155	457	541	998	527	626	1,153
Contaduría	-	-	-	42	58	100	330	440	770	372	498	870
Gestión Turística	-	-	-	34	65	99	279	740	1,019	313	805	1,118
Sistemas Computacionales	-	-	-	89	19	108	401	154	555	490	173	663
Facultad de Ingeniería	-	-	-	111	33	144	720	133	853	831	166	997
Ingeniería Civil	-	-	-	111	33	144	714	132	846	825	165	990
Ingeniería Civil ***	-	-	-	0	0	0	6	1	7	6	1	7
Facultad de Arquitectura	62	26	88	66	59	125	513	307	820	579	366	945
Arquitectura	62	26	88	66	59	125	513	307	820	579	366	945
Facultad de Medicina Humana	85	76	161	86	58	144	677	644	1,321	763	702	1,465
Médico Cirujano	85	76	161	86	58	144	677	644	1,321	763	702	1,465
Facultad de Medicina Veterinaria y Zootecnia	-	-	-	54	23	77	395	129	524	449	152	601
Medicina Veterinaria y Zootecnia	-	-	-	54	23	77	395	129	524	449	152	601
Facultad de Derecho	-	-	-	54	69	123	347	533	880	401	602	1,003
Derecho	-	-	-	54	69	123	347	533	880	401	602	1,003
Facultad de Ciencias Sociales	-	-	-	43	45	88	501	497	998	544	542	1,086
Antropología Social	-	-	-	6	8	14	24	20	44	30	28	58
Antropología Social ***	-	-	-	0	0	0	30	36	66	30	36	66
Economía	-	-	-	14	15	29	121	76	197	135	91	226
Economía ***	-	-	-	0	0	0	158	152	310	158	152	310
Historia	-	-	-	10	8	18	28	34	62	38	42	80
Historia ***	-	-	-	0	0	0	32	19	51	32	19	51
Sociología	-	-	-	13	14	27	44	66	110	57	80	137
Sociología ***	-	-	-	0	0	0	64	94	158	64	94	158
Facultad de Contaduría Pública	-	-	-	62	64	126	495	476	971	557	540	1,097
Contaduría	-	-	-	34	53	87	264	364	628	298	417	715
Sistemas Computacionales	-	-	-	28	11	39	231	112	343	259	123	382
Facultad de Ciencias de la Administración	-	-	-	66	102	168	375	669	1,044	441	771	1,212
Administración	-	-	-	30	37	67	140	203	343	170	240	410
Administración de Agronegocios	-	-	-	9	13	22	59	42	101	68	55	123
Administración de Agronegocios***	-	-	-	0	0	0	27	23	50	27	23	50
Comercio Internacional	-	-	-	11	15	26	65	100	165	76	115	191
Comercio Internacional***	-	-	-	0	0	0	0	0	0	0	0	0
Gestión Turística	-	-	-	16	37	53	84	301	385	100	338	438
Facultad de Ciencias Químicas	33	38	71	35	37	72	228	291	519	263	328	591
Químico Farmacobiólogo	33	38	71	35	37	72	228	291	519	263	328	591
Facultad de Ciencias Agrícolas	-	-	-	35	9	44	412	115	527	447	124	571
Ingeniero Agrónomo Tropical	-	-	-	29	8	37	306	75	381	335	83	418
Ingeniero Forestal	-	-	-	6	1	7	106	40	146	112	41	153
Facultad de Ciencias Agronómicas	-	-	-	33	8	41	312	84	396	345	92	437
Ingeniero Agrónomo	-	-	-	33	8	41	312	84	396	345	92	437
Facultad de Humanidades	-	-	-	140	217	357	688	1,317	2,005	828	1,534	2,362
Bibliotecología ***	-	-	-	0	0	0	4	11	15	4	11	15
Bibliotecología y Gestión de Información	-	-	-	0	0	0	25	48	73	25	48	73
Comunicación	-	-	-	41	45	86	199	249	448	240	294	534
Ciencias de la Comunicación ***	-	-	-	0	0	0	0	1	1	0	1	1
Filosofía	-	-	-	0	0	0	10	10	20	10	10	20
Lengua y Literatura Hispanoamericana	-	-	-	12	22	34	66	127	193	78	149	227
Pedagogía **	-	-	-	87	150	237	384	871	1,255	471	1,021	1,492
Tecnologías de Información y Comunicación aplicadas a la Educación (a distancia)	-	-	-	0	0	0	0	0	0	0	0	0
Escuela de Contaduría y Administración (Pichucalco)	-	-	-	0	0	0	125	179	304	125	179	304
Administración	-	-	-	0	0	0	65	83	148	65	83	148
Contaduría	-	-	-	0	0	0	60	96	156	60	96	156
Escuela de Ciencias Administrativas (Comitán)	-	-	-	49	56	105	324	427	751	373	483	856
Administración	-	-	-	32	37	69	135	222	357	167	259	426
Contaduría	-	-	-	17	19	36	189	205	394	206	224	430
Escuela de Ciencias Administrativas (Arriaga)	-	-	-	0	0	0	104	123	227	104	123	227
Administración	-	-	-	0	0	0	58	75	133	58	75	133
Contaduría	-	-	-	0	0	0	46	48	94	46	48	94

Continúa...

Escuela / Facultad Carrera	Población escolar												
	Propedéutico			Primer ingreso						Reingreso		Total	
	H	M	Total	H	M	Subt.	H	M	Subt.	H	M	Total	
Escuela de Ciencias Administrativas (Tonalá)	-	-	-	0	0	0	139	180	319	139	180	319	
Administración	-	-	-	0	0	0	68	110	178	68	110	178	
Contaduría	-	-	-	0	0	0	65	65	130	65	65	130	
Gestión Turística*	-	-	-	0	0	0	6	5	11	6	5	11	
Escuela de Lenguas (Tuxtla)	-	-	-	9	21	30	82	121	203	91	142	233	
Enseñanza del Francés	-	-	-	0	0	0	9	20	29	9	20	29	
Enseñanza del Inglés	-	-	-	9	21	30	73	101	174	82	122	204	
Escuela de Lenguas (San Cristóbal de Las Casas)	-	-	-	20	13	33	78	89	167	98	102	200	
Enseñanza del Inglés	-	-	-	20	13	33	78	89	167	98	102	200	
Escuela de Lenguas (Tapachula)	-	-	-	19	20	39	103	114	217	122	134	256	
Enseñanza del Inglés	-	-	-	19	20	39	103	114	217	122	134	256	
Coordinación de Gestión y Autodesarrollo	-	-	-	0	0	0	23	31	54	23	31	54	
Gestión y Autodesarrollo Indígena	-	-	-	0	0	0	23	31	54	23	31	54	
Coordinación de la Licenciatura en Ingeniería Agroindustrial (Arriaga)	-	-	-	6	10	16	148	79	227	154	89	243	
Ingeniero Agroindustrial	-	-	-	6	10	16	148	79	227	154	89	243	
Centro de Biociencias	-	-	-	18	7	25	130	117	247	148	124	272	
Ingeniero Biotecnólogo	-	-	-	18	7	25	85	76	161	103	83	186	
Ingeniero en Sistemas Costeros	-	-	-	0	0	0	45	41	86	45	41	86	
CEFyMAP	-	-	-	0	0	0	56	42	98	56	42	98	
Física	-	-	-	0	0	0	28	15	43	28	15	43	
Matemáticas	-	-	-	0	0	0	28	27	55	28	27	55	
Centro Maya de Estudios Avanzados	-	-	-	0	0	0	138	69	207	138	69	207	
Ingeniería en Agronomía	-	-	-	0	0	0	38	12	50	38	12	50	
Ingeniería en Desarrollo Rural	-	-	-	0	0	0	7	17	24	7	17	24	
Ingeniería en Procesos Agroindustriales	-	-	-	0	0	0	19	15	34	19	15	34	
Ingeniería en Sistemas Forestales	-	-	-	0	0	0	23	14	37	23	14	37	
Medicina Veterinaria y Zootecnia	-	-	-	0	0	0	51	11	62	51	11	62	
Centro Mezcalapa de Estudios Avanzados	-	-	-	0	0	0	95	38	133	95	38	133	
Ingeniería en Agronomía	-	-	-	0	0	0	39	28	67	39	28	67	
Medicina Veterinaria y Zootecnia	-	-	-	0	0	0	56	10	66	56	10	66	
CEDES (a distancia)	-	-	-	9	10	19	17	16	33	26	26	52	
Desarrollo Municipal y Gobernabilidad	-	-	-	4	5	9	11	9	20	15	14	29	
Estadística y Sistemas de Información	-	-	-	5	5	10	2	2	4	7	7	14	
Gerencia Social	-	-	-	0	0	0	4	5	9	4	5	9	
CEMESAD (a distancia)	-	-	-	5	0	5	16	3	19	21	3	24	
Seguridad de Poblaciones Humanas ante Desastres	-	-	-	5	0	5	16	3	19	21	3	24	
CECOCISE (a distancia)	-	-	-	17	13	30	0	0	0	17	13	30	
Derechos Humanos	-	-	-	17	13	30	0	0	0	17	13	30	
CEA (a distancia)	-	-	-	0	0	0	0	0	0	0	0	0	
Licenciatura en Inglés	-	-	-	0	0	0	0	0	0	0	0	0	
CEUNE (a distancia)	-	-	-	3	9	12	3	7	10	6	16	22	
Gestión de la micro, pequeña y mediana empresa	-	-	-	3	9	12	3	7	10	6	16	22	
Total	180	140	320	1,175	1,110	2,285	8,711	8,705	17,416	9,886	9,815	19,701	

Fuente: Dirección de Servicios Escolares, UNACH.

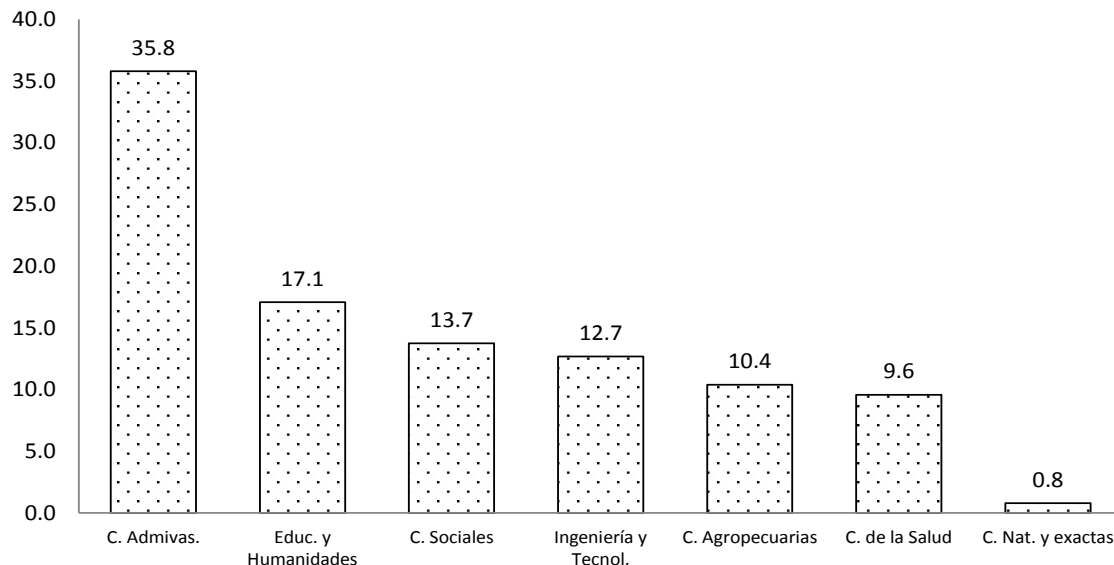
* Tronco Común

** Incluye extensiones de Tapachula y Pijijiapan

*** Planes de estudio en liquidación

**Población escolar de licenciatura, TSU, PA y alumnos de propedéutico por área de conocimiento y sexo
Agosto - Diciembre 2012**

Área de conocimiento	Población escolar												
	Propedéutico			Primer ingreso			Reingreso			Total			Total
	H	M	Total	H	M	Subt.	H	M	Subt.	H	M	Total	
Ciencias Agropecuarias	0	0	0	345	105	450	1,399	559	1,958	1,744	664	2,408	
Ciencias de la Salud	155	130	285	110	95	205	944	920	1,864	1,054	1,015	2,069	
Ciencias Naturales y Exactas	0	0	0	51	33	84	48	39	87	99	72	171	
Ciencias Administrativas	0	0	0	508	618	1,126	2,351	3,535	5,886	2,859	4,153	7,012	
Educación y Humanidades	0	0	0	216	300	516	815	1,398	2,213	1,031	1,698	2,729	
Ingeniería y Tecnología	98	32	130	418	162	580	1,895	794	2,689	2,313	956	3,269	
Ciencias Sociales	0	0	0	313	301	614	1,065	1,298	2,363	1,378	1,599	2,977	
T o t a l	253	162	415	1,961	1,614	3,575	8,517	8,543	17,060	10,478	10,157	20,635	

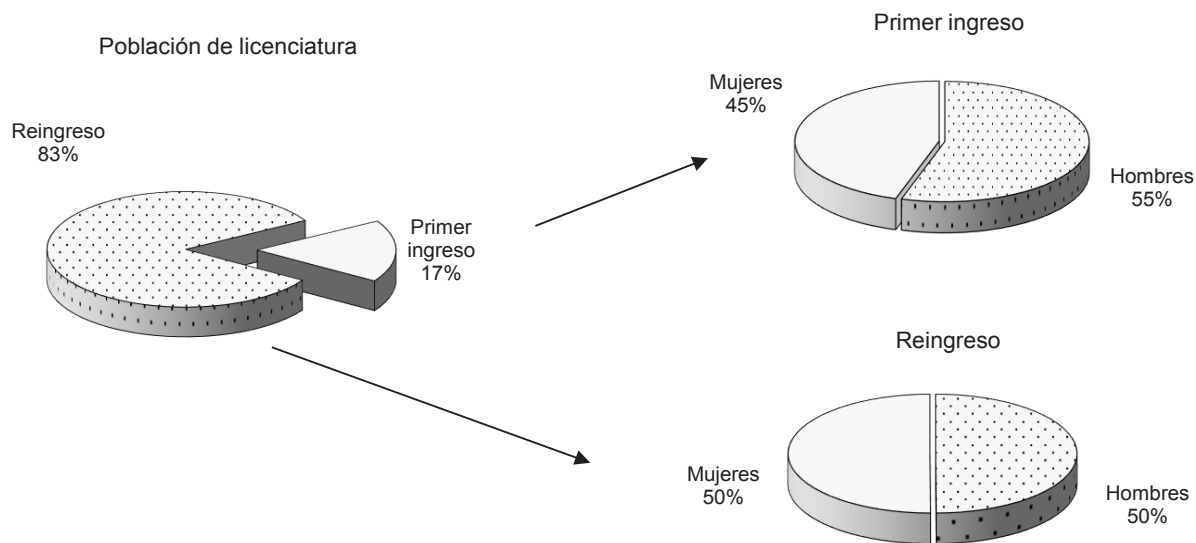


Fuente: Dirección de Servicios Escolares, UNACH.

**Población escolar de licenciatura, TSU, PA y alumnos de propedéutico por campus y sexo
Agosto - Diciembre 2012**

Campus	Ubicación geográfica	Población escolar											
		Propedéutico			Primer ingreso			Reingreso			Total		
		H	M	Total	H	M	Subt.	H	M	Subt.	H	M	Total
I	Tuxtla Gutiérrez	98	32	130	562	398	960	2,693	2,316	5,009	3,255	2,714	5,969
II	Tuxtla Gutiérrez	104	79	183	110	88	198	1,137	813	1,950	1,247	901	2,148
III	San Cristóbal de Las Casas	-	-	-	212	215	427	902	1,100	2,002	1,114	1,315	2,429
IV	Tapachula y Huehuetán	51	51	102	294	236	530	1,555	1,616	3,171	1,849	1,852	3,701
V	Villaflores	-	-	-	85	21	106	325	87	412	410	108	518
VI	Tuxtla Gutiérrez	-	-	-	195	254	449	767	1,343	2,110	962	1,597	2,559
VII	Pichucalco	-	-	-	30	38	68	122	169	291	152	207	359
VIII	Comitán	-	-	-	53	71	124	333	412	745	386	483	869
IX	Arriaga y Tonalá	-	-	-	137	119	256	317	349	666	454	468	922
	Centros*	-	-	-	283	174	457	366	338	704	649	512	1,161
	T o t a l	253	162	415	1,961	1,614	3,575	8,517	8,543	17,060	10,478	10,157	20,635

*Incluye, CENBIO, CEFyMAP, Centro Maya, Centro Mezcalapa, CEDES, CEMESAD, CECOCISE, CEA y CEUNE.



Fuente: Dirección de Servicios Escolares, UNACH.

**Población escolar de licenciatura, alumnos de propedéutico por escuela, facultad, carrera y sexo
Agosto - Diciembre 2012**

Escuela / Facultad Carrera	Población escolar											
	Propedéutico			Primer ingreso			Reingreso			Total		
	H	M	Total	H	M	Subt.	H	M	Subt.	H	M	Total
Facultad de Contaduría y Administración	0	0	0	263	245	508	1,424	1,755	3,179	1,687	2,000	3,687
Administración	0	0	0	86	68	154	466	546	1,012	552	614	1,166
Contaduría	0	0	0	55	72	127	316	417	733	371	489	860
Gestión Turística	0	0	0	42	84	126	261	651	912	303	735	1,038
Sistemas Computacionales	0	0	0	80	21	101	381	141	522	461	162	623
Facultad de Ingeniería	0	0	0	159	42	201	746	146	892	905	188	1,093
Ingeniería Civil	0	0	0	159	42	201	746	146	892	905	188	1,093
Facultad de Arquitectura	98	32	130	114	71	185	447	290	737	561	361	922
Arquitectura	98	32	130	114	71	185	447	290	737	561	361	922
Facultad de Medicina Humana	104	79	183	88	75	163	733	674	1,407	821	749	1,570
Médico Cirujano	104	79	183	88	75	163	733	674	1,407	821	749	1,570
Facultad de Medicina Veterinaria y Zootecnia	0	0	0	22	13	35	404	139	543	426	152	578
Medicina Veterinaria y Zootecnia	0	0	0	22	13	35	404	139	543	426	152	578
Facultad de Derecho	0	0	0	56	73	129	353	527	880	409	600	1,009
Derecho (semestral)	0	0	0	56	73	129	353	527	880	409	600	1,009
Facultad de Ciencias Sociales	0	0	0	134	116	250	448	451	899	582	567	1,149
Antropología Social	0	0	0	13	10	23	24	22	46	37	32	69
Antropología Social*	0	0	0	0	0	0	25	31	56	25	31	56
Economía	0	0	0	50	51	101	119	82	201	169	133	302
Economía*	0	0	0	0	0	0	132	121	253	132	121	253
Historia	0	0	0	32	16	48	28	33	61	60	49	109
Historia*	0	0	0	0	0	0	27	16	43	27	16	43
Sociología	0	0	0	39	39	78	41	65	106	80	104	184
Sociología*	0	0	0	0	0	0	52	81	133	52	81	133
Facultad de Contaduría Pública	0	0	0	75	66	141	474	478	952	549	544	1,093
Contaduría	0	0	0	44	57	101	259	375	634	303	432	735
Sistemas Computacionales	0	0	0	31	9	40	215	103	318	246	112	358
Facultad de Ciencias de la Administración	0	0	0	75	105	180	379	675	1,054	454	780	1,234
Administración	0	0	0	32	34	66	158	218	376	190	252	442
Administración de Agronegocios	0	0	0	21	8	29	66	51	117	87	59	146
Administración de Agronegocios*	0	0	0	0	0	0	12	9	21	12	9	21
Comercio Internacional	0	0	0	6	20	26	52	98	150	58	118	176
Comercio Internacional *	0	0	0	0	0	0	0	0	0	0	0	0
Gestión Turística	0	0	0	16	43	59	91	299	390	107	342	449
Facultad de Ciencias Químicas	51	51	102	22	20	42	211	246	457	233	266	499
Químico Farmacobiólogo	51	51	102	22	20	42	211	246	457	233	266	499
Facultad de Ciencias Agrícolas	0	0	0	108	20	128	396	112	508	504	132	636
Ingeniero Agrónomo Tropical	0	0	0	90	14	104	299	76	375	389	90	479
Ingeniero Forestal	0	0	0	18	6	24	97	36	133	115	42	157
Facultad de Ciencias Agronómicas	0	0	0	85	21	106	325	87	412	410	108	518
Ingeniero Agrónomo	0	0	0	85	21	106	325	87	412	410	108	518
Facultad de Humanidades	0	0	0	195	254	449	767	1,343	2,110	962	1,597	2,559
Comunicación	0	0	0	61	53	114	240	275	515	301	328	629
Bibliotecología *	0	0	0	0	0	0	0	0	0	0	0	0
Bibliotecología y Gestión de Información	0	0	0	12	14	26	23	41	64	35	55	90
Filosofía	0	0	0	17	10	27	7	8	15	24	18	42
Lengua y Literatura Hispanoamericana	0	0	0	16	19	35	72	127	199	88	146	234
Pedagogía **	0	0	0	85	150	235	410	883	1,293	495	1,033	1,528
Tecnologías de Información y Comunicación aplicadas a la Educación (a distancia)	0	0	0	4	8	12	15	9	24	19	17	36
Escuela de Contaduría y Administración (Pichucalco)	0	0	0	30	38	68	122	169	291	152	207	359
Administración	0	0	0	14	16	30	65	79	144	79	95	174
Contaduría	0	0	0	16	22	38	57	90	147	73	112	185

Continúa...

Escuela / Facultad Carrera	Población escolar											
	Propedéutico			Primer ingreso			Reingreso			Total		
	H	M	Total	H	M	Subt.	H	M	Subt.	H	M	Total
Escuela de Ciencias Administrativas (Comitán)	0	0	0	53	71	124	333	412	745	386	483	869
Administración	0	0	0	19	27	46	146	210	356	165	237	402
Contaduría	0	0	0	34	44	78	187	202	389	221	246	467
Escuela de Ciencias Administrativas (Arriaga)	0	0	0	38	37	75	92	109	201	130	146	276
Administración	0	0	0	20	25	45	52	67	119	72	92	164
Contaduría	0	0	0	18	12	30	40	42	82	58	54	112
Escuela de Ciencias Administrativas (Tonalá)	0	0	0	68	63	131	118	168	286	186	231	417
Administración	0	0	0	28	25	53	56	106	162	84	131	215
Contaduría	0	0	0	26	26	52	62	62	124	88	88	176
Gestión Turística ***	0	0	0	14	12	26	0	0	0	14	12	26
Escuela de Lenguas (Tuxtla)	0	0	0	26	40	66	76	125	201	102	165	267
Enseñanza del Francés	0	0	0	0	0	0	5	15	20	5	15	20
Enseñanza del Inglés	0	0	0	26	40	66	71	110	181	97	150	247
Escuela de Lenguas (San Cristóbal de Las Casas)	0	0	0	14	21	35	85	92	177	99	113	212
Enseñanza del Inglés	0	0	0	14	21	35	85	92	177	99	113	212
Escuela de Lenguas (Tapachula)	0	0	0	14	25	39	95	105	200	109	130	239
Enseñanza del Inglés	0	0	0	14	25	39	95	105	200	109	130	239
Coordinación de Gestión y Autodesarrollo Indígena	0	0	0	8	5	13	16	30	46	24	35	59
Gestión y Autodesarrollo Indígena	0	0	0	8	5	13	16	30	46	24	35	59
Coordinación de la Licenciatura en Ingeniería Agroindustrial (Arriaga)	0	0	0	31	19	50	107	72	179	138	91	229
Ingeniero Agroindustrial	0	0	0	31	19	50	107	72	179	138	91	229
Centro de Biociencias	0	0	0	34	19	53	106	114	220	140	133	273
Ingeniero Biotecnólogo	0	0	0	27	14	41	75	80	155	102	94	196
Ingeniero en Sistemas Costeros	0	0	0	7	5	12	31	34	65	38	39	77
CEFyMAP	0	0	0	35	19	54	43	36	79	78	55	133
Física	0	0	0	13	4	17	18	13	31	31	17	48
Matemáticas	0	0	0	22	15	37	25	23	48	47	38	85
Centro Maya de Estudios Avanzados	0	0	0	64	21	85	122	66	188	186	87	273
Ingeniería en Agronomía	0	0	0	16	4	20	36	12	48	52	16	68
Ingeniería en Desarrollo Rural	0	0	0	6	1	7	7	17	24	13	18	31
Ingeniería en Procesos Agroindustriales	0	0	0	6	6	12	13	12	25	19	18	37
Ingeniería en Sistemas Forestales	0	0	0	10	5	15	22	14	36	32	19	51
Medicina Veterinaria y Zootecnia	0	0	0	26	5	31	44	11	55	70	16	86
Centro Mezcapala de Estudios Avanzados	0	0	0	35	11	46	45	83	128	80	94	174
Ingeniería en Agronomía	0	0	0	13	8	21	25	41	66	38	49	87
Medicina Veterinaria y Zootecnia	0	0	0	22	3	25	20	42	62	42	45	87
CEDES (a distancia)	0	0	0	42	40	82	17	12	29	59	52	111
Desarrollo Municipal y Gobernabilidad	0	0	0	17	15	32	8	4	12	25	19	44
Estadística y Sistemas de Información	0	0	0	16	14	30	5	3	8	21	17	38
Gerencia Social	0	0	0	9	11	20	4	5	9	13	16	29
CEMESAD (a distancia)	0	0	0	11	4	15	11	2	13	22	6	28
Seguridad de Poblaciones Humanas ante Desastres	0	0	0	11	4	15	11	2	13	22	6	28
CECOCISE (a distancia)	0	0	0	37	26	63	17	12	29	54	38	92
Derechos Humanos	0	0	0	37	26	63	17	12	29	54	38	92
CEA (a distancia)	0	0	0	8	11	19	0	0	0	8	11	19
Licenciatura en Inglés	0	0	0	8	11	19	0	0	0	8	11	19
CEUNE (a distancia)	0	0	0	17	23	40	5	13	18	22	36	58
Gestión de la micro, pequeña y mediana empresa	0	0	0	17	23	40	5	13	18	22	36	58
Total	253	162	415	1,961	1,614	3,575	8,517	8,543	17,060	10,478	10,157	20,635

Fuente: Dirección de Servicios Escolares, UNACH.

* Planes de estudio en liquidación

** Incluye extensiones de Tapachula y Pijijiapan

*** Tronco común

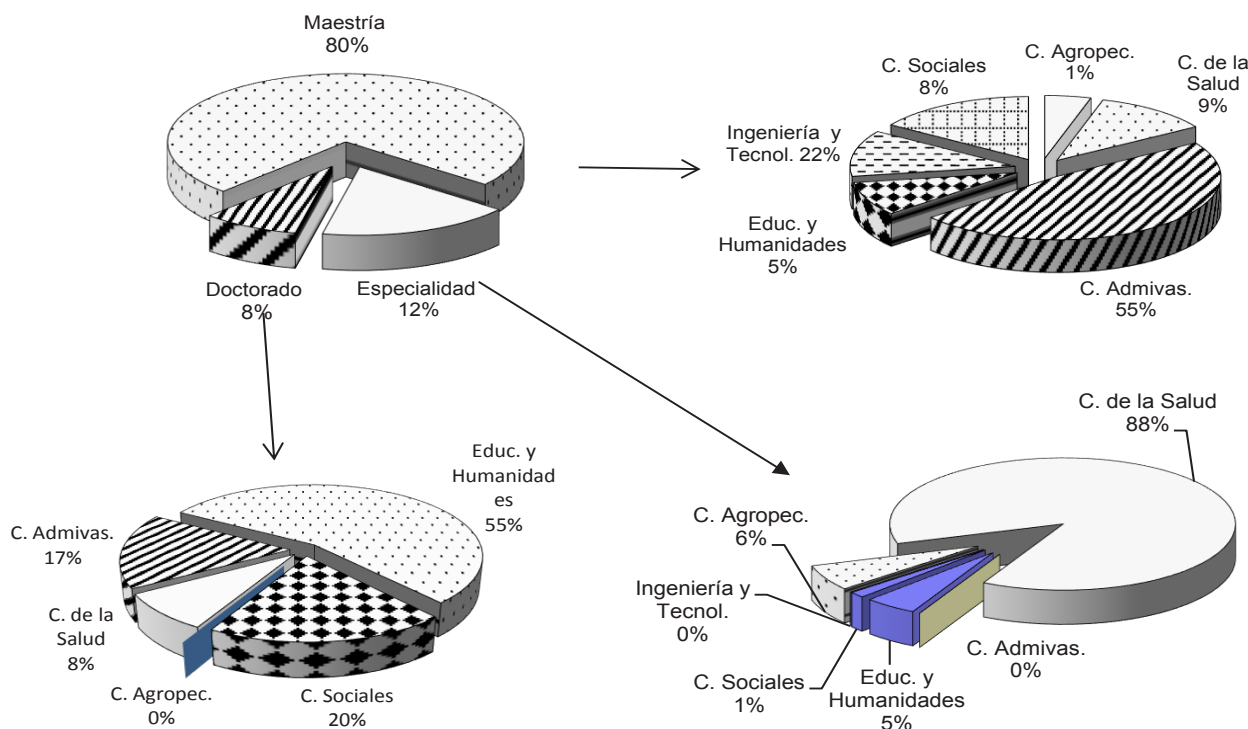
Alumnos

Población escolar de posgrado

Población de posgrado por área de conocimiento y sexo Enero - Junio 2012

Área de conocimiento	Población escolar								
	Primer ingreso			Reingreso			Total		
	Hombres	Mujeres	Subtotal	Hombres	Mujeres	Subtotal	Hombres	Mujeres	Total
Doctorado	5	3	8	37	26	63	42	29	71
Ciencias Agropecuarias	0	0	0	0	0	0	0	0	0
Ciencias de la Salud	2	0	2	2	2	4	4	2	6
Ciencias Administrativas	0	0	0	6	6	12	6	6	12
Educación y Humanidades	0	0	0	24	15	39	24	15	39
Ciencias Sociales	3	3	6	5	3	8	8	6	14
Maestría	155	129	284	156	159	315	311	288	599
Ciencias Agropecuarias	13	7	20	6	1	7	19	8	27
Ciencias de la Salud	13	14	27	15	27	42	28	41	69
Ciencias Administrativas	69	57	126	75	85	160	144	142	286
Educación y Humanidades	13	16	29	8	15	23	21	31	52
Ingeniería y Tecnología	17	12	29	27	15	42	44	27	71
Ciencias Sociales	30	23	53	25	16	41	55	39	94
Especialidad	18	29	47	57	39	96	75	68	143
Ciencias Agropecuarias	1	2	3	1	5	6	2	7	9
Ciencias de la Salud	16	26	42	54	29	83	70	55	125
Ciencias Administrativas	0	0	0	0	0	0	0	0	0
Educación y Humanidades	0	0	0	2	5	7	2	5	7
Ingeniería y Tecnología	1	1	2	0	0	0	1	1	2
Ciencias Sociales	0	0	0	0	0	0	0	0	0
T o t a l	178	161	339	250	224	474	428	385	813

Población escolar de posgrado



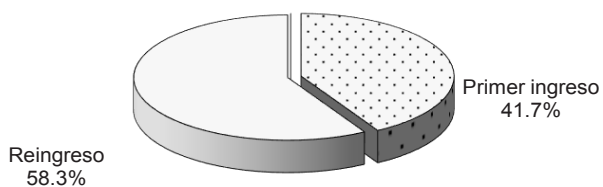
Fuente: Dirección de Servicios Escolares, UNACH.

**Población escolar de posgrado por campus y sexo
Enero - Junio 2012**

Campus	Ubicación geográfica	Población escolar								
		Primer ingreso			Reingreso			Total		
		Hombres	Mujeres	Subtotal	Hombres	Mujeres	Subtotal	Hombres	Mujeres	Total
I	Tuxtla Gutiérrez	57	44	101	77	65	142	134	109	243
II	Tuxtla Gutiérrez	30	38	68	70	59	129	100	97	197
III	San Cristóbal de Las Casas	27	24	51	30	19	49	57	43	100
IV	Tapachula y Huehuetán	41	30	71	34	42	76	75	72	147
V	Villaflores	2	4	6	2	0	2	4	4	8
VI	Tuxtla Gutiérrez	13	16	29	34	35	69	47	51	98
	Centros*	8	5	13	3	4	7	11	9	20
	T o t a l	178	161	339	250	224	474	428	385	813

*Incluye el Centro de Biociencias y CEMESAD.

Población de posgrado



Fuente: Dirección de Servicios Escolares, UNACH.

**Población escolar de posgrado por facultad y sexo
Enero - Junio 2012**

Facultad	Población escolar								
	Primer ingreso			Reingreso			Total		
	Hombres	Mujeres	Subtotal	Hombres	Mujeres	Subtotal	Hombres	Mujeres	Total
Facultad de Contaduría y Administración	39	34	73	51	52	103	90	86	176
Doctorado:	0	0	0	6	6	12	6	6	12
Gestión para el Desarrollo	0	0	0	6	6	12	6	6	12
Maestría:	39	34	73	45	46	91	84	80	164
Administración, con terminal en:									
Administración Pública	13	11	24	13	11	24	26	22	48
Finanzas	11	9	20	11	9	20	22	18	40
Mercadotecnia	2	3	5	8	13	21	10	16	26
Organizaciones	8	9	17	8	11	19	16	20	36
Tecnologías de Información	5	2	7	5	2	7	10	4	14
Facultad de Ingeniería	16	8	24	26	13	39	42	21	63
Maestría:	16	8	24	19	12	31	35	20	55
Ciencias con Especialidad en Matemática Educativa	0	0	0	7	1	8	7	1	8
Ingeniería, con opción terminal en:									
Calidad del Agua	1	1	2	1	7	8	2	8	10
Construcción	9	5	14	11	3	14	20	8	28
Hidráulica	6	2	8	7	2	9	13	4	17
Facultad de Arquitectura	2	2	4	0	0	0	2	2	4
Maestría:	1	1	2	0	0	0	1	1	2
Arquitectura y Urbanismo	1	1	2	0	0	0	1	1	2
Especialidad:	1	1	2	0	0	0	1	1	2
Proyectos de Arquitectura y Urbanismo	1	1	2	0	0	0	1	1	2
Facultad de Medicina Humana	23	34	57	66	54	120	89	88	177
Maestría:	7	8	15	12	25	37	19	33	52
Docencia en Ciencias de la Salud	7	8	15	12	25	37	19	33	52
Especialidad:	16	26	42	54	29	83	70	55	125
Anestesiología	2	1	3	8	3	11	10	4	14
Administración de los Servicios de Salud	0	0	0	0	0	0	0	0	0
Cirugía General	1	0	1	10	3	13	11	3	14
Epidemiología	8	14	22	0	0	0	8	14	22
Ginecología y Obstetricia	1	2	3	9	11	20	10	13	23
Medicina Integrada	0	3	3	3	0	3	3	3	6
Medicina Interna	0	3	3	7	0	7	7	3	10
Ortopedia	1	1	2	9	0	9	10	1	11
Pediatria	2	1	3	3	9	12	5	10	15
Urgencias Médicas	1	1	2	5	3	8	6	4	10
Facultad de Medicina Veterinaria y Zootecnia	7	4	11	4	5	9	11	9	20
Maestría:	6	2	8	3	0	3	9	2	11
Ciencias en Producción Agropecuaria Tropical	6	2	8	3	0	3	9	2	11
Especialidad:	1	2	3	1	5	6	2	7	9
Sanidad Animal	1	2	3	1	5	6	2	7	9
Facultad de Derecho	27	24	51	26	17	43	53	41	94
Doctorado:	3	3	6	5	3	8	8	6	14
Derechos Humanos	3	3	6	5	3	8	8	6	14
Maestría:	24	21	45	21	14	35	45	35	80
Derecho Constitucional y Amparo	24	21	45	21	14	35	45	35	80
Facultad de Ciencias Sociales	0	0	0	4	2	6	4	2	6
Maestría:	0	0	0	4	2	6	4	2	6
Desarrollo Local	0	0	0	4	2	6	4	2	6
Facultad de Contaduría Pública	19	16	35	15	21	36	34	37	71
Maestría:	19	16	35	15	21	36	34	37	71
Administración, con terminal en:									
Finanzas	12	16	28	15	8	23	27	24	51
Organizaciones	7	0	7	0	13	13	7	13	20
Facultad de Ciencias de la Administración	11	7	18	15	18	33	26	25	51
Maestría:	11	7	18	15	18	33	26	25	51
Administración, con terminal en:									
Dirección de Negocios	0	0	0	0	0	0	0	0	0
Mercadotecnia	11	7	18	0	0	0	11	7	18
Organizaciones	0	0	0	7	13	20	7	13	20
Personal	0	0	0	8	5	13	8	5	13
Facultad de Ciencias Químicas	6	6	12	3	2	5	9	8	17
Maestría:	6	6	12	3	2	5	9	8	17
Bioquímica Clínica	6	6	12	3	2	5	9	8	17
Facultad de Ciencias Agrícolas	5	1	6	1	1	2	6	2	8
Maestría:	5	1	6	1	1	2	6	2	8
Ciencias en Producción Agropecuaria Tropical	5	1	6	1	1	2	6	2	8
Facultad de Ciencias Agronómicas	2	4	6	2	0	2	4	4	8
Maestría:	2	4	6	2	0	2	4	4	8
Ciencias en Producción Agropecuaria Tropical	2	4	6	2	0	2	4	4	8

Continúa...

Facultad	Población escolar								
	Primer ingreso			Reingreso			Total		
	Hombres	Mujeres	Subtotal	Hombres	Mujeres	Subtotal	Hombres	Mujeres	Total
Facultad de Humanidades	13	16	29	34	35	69	47	51	98
Doctorado:	0	0	0	24	15	39	24	15	39
Estudios Regionales	0	0	0	24	15	39	24	15	39
Maestría:	13	16	29	8	15	23	21	31	52
Educación con Especialidad en Docencia**	0	0	0	1	5	6	1	5	6
Estudios Culturales	13	16	29	0	0	0	13	16	29
Letras Mexicanas del Siglo XX	0	0	0	6	5	11	6	5	11
Psicopedagogía	0	0	0	1	5	6	1	5	6
Especialidad	0	0	0	2	5	7	2	5	7
Procesos Culturales en Lecto-Escritores	0	0	0	2	5	7	2	5	7
Centro de Biociencias	0	3	3	1	2	3	1	5	6
Maestría:	0	3	3	1	2	3	1	5	6
Biotecnología	0	3	3	1	2	3	1	5	6
CEMESAD	8	2	10	2	2	4	10	4	14
Doctorado:	2	0	2	2	2	4	4	2	6
Ciencias de la Salud **	2	0	2	2	2	4	4	2	6
Maestría:	6	2	8	0	0	0	6	2	8
Gestión en los Objetivos del Milenio	6	2	8	0	0	0	6	2	8
T o t a l	178	161	339	250	224	474	428	385	813

Fuente: Dirección de Servicios Escolares, UNACH.

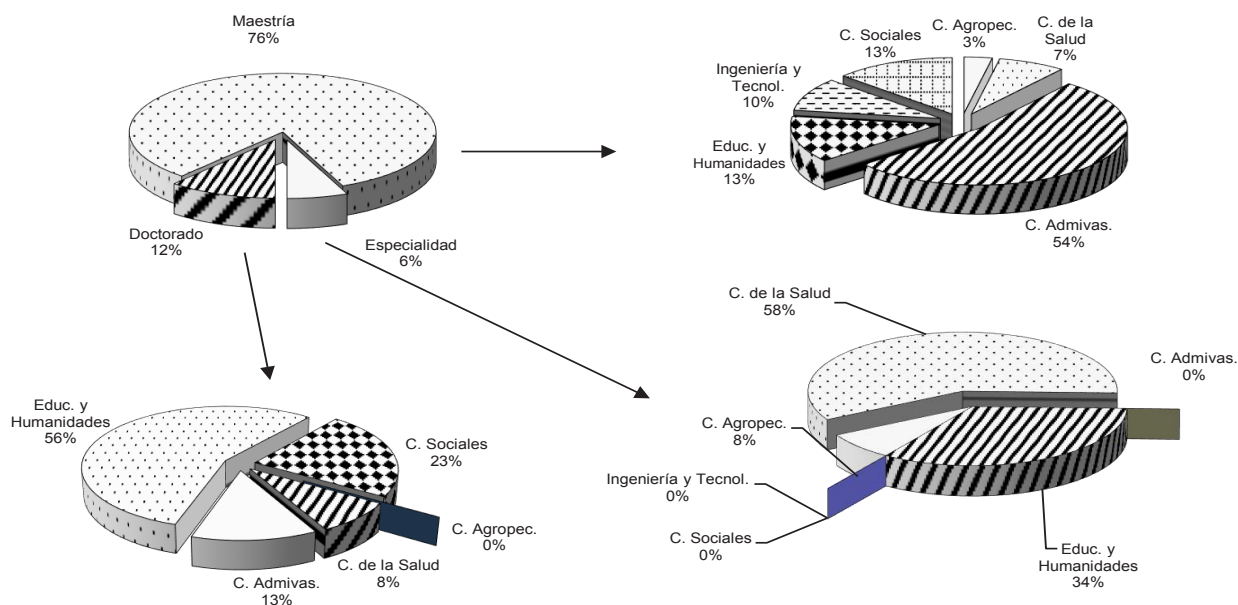
* En Receso

** Extensión Tapachula

**Población de posgrado por área de conocimiento y sexo
Agosto - Diciembre 2012**

Área de conocimiento	Población escolar								
	Primer ingreso			Reingreso			Total		
	Hombres	Mujeres	Subtotal	Hombres	Mujeres	Subtotal	Hombres	Mujeres	Total
Doctorado	9	5	14	45	39	84	54	44	98
Ciencias Agropecuarias	0	0	0	0	0	0	0	0	0
Ciencias de la Salud	2	1	3	3	2	5	5	3	8
Ciencias Administrativas	0	0	0	6	6	12	6	6	12
Educación y Humanidades	0	0	0	29	24	53	29	24	53
Ingeniería y Tecnología	3	0	3	0	0	0	3	0	3
Ciencias Sociales	4	4	8	7	7	14	11	11	22
Maestría	160	155	315	184	185	369	344	340	684
Ciencias Agropecuarias	9	1	10	6	5	11	15	6	21
Ciencias de la Salud	14	11	25	12	13	25	26	24	50
Ciencias Administrativas	84	92	176	90	101	191	174	193	367
Educación y Humanidades	17	25	42	21	28	49	38	53	91
Ingeniería y Tecnología	8	6	14	31	20	51	39	26	65
Ciencias Sociales	28	20	48	24	18	42	52	38	90
Especialidad	23	24	47	3	15	18	26	39	65
Ciencias Agropecuarias	2	2	4	0	0	0	2	2	4
Ciencias de la Salud	15	16	31	0	0	0	15	16	31
Ciencias Naturales y Exactas	6	6	12	0	0	0	6	6	12
Ciencias Administrativas	0	0	0	0	0	0	0	0	0
Educación y Humanidades	0	0	0	3	15	18	3	15	18
Ingeniería y Tecnología	0	0	0	0	0	0	0	0	0
Ciencias Sociales	0	0	0	0	0	0	0	0	0
Total	192	184	376	232	239	471	424	423	847

Población escolar de posgrado



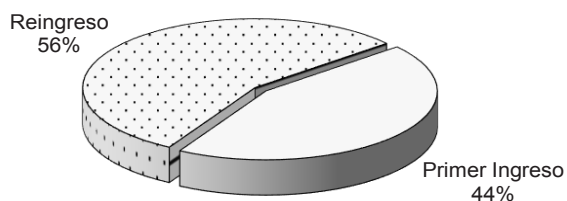
Fuente: Dirección de Servicios Escolares, UNACH.

**Población escolar de posgrado por campus y sexo
Agosto - Diciembre 2012**

Campus	Ubicación geográfica	Población escolar								
		Primer ingreso			Reingreso			Total		
		Hombres	Mujeres	Subtotal	Hombres	Mujeres	Subtotal	Hombres	Mujeres	Total
I	Tuxtla Gutiérrez	40	53	93	81	77	158	121	130	251
II	Tuxtla Gutiérrez	17	18	35	6	7	13	23	25	48
III	San Cristóbal de Las Casas	28	17	45	31	25	56	59	42	101
IV	Tapachula y Huehuetán	78	62	140	53	58	111	131	120	251
V	Villaflores	3	0	3	4	1	5	7	1	8
VI	Tuxtla Gutiérrez	17	25	42	53	67	120	70	92	162
	Centros*	9	9	18	4	4	8	13	13	26
T o t a l		192	184	376	232	239	471	424	423	847

*Incluye el Centro de Biotecnología y CEMESAD.

Población escolar de posgrado



Fuente: Dirección de Servicios Escolares, UNACH.

**Población escolar de posgrado por facultad y sexo
Agosto - Diciembre 2012**

Facultad	Población escolar								
	Primer ingreso			Reingreso			Total		
	Hombres	Mujeres	Subtotal	Hombres	Mujeres	Subtotal	Hombres	Mujeres	Total
Facultad de Contaduría y Administración	26	42	68	51	59	110	77	101	178
Doctorado	0	0	0	6	6	12	6	6	12
Gestión para el Desarrollo	0	0	0	6	6	12	6	6	12
Maestría:	26	42	68	45	53	98	71	95	166
Administración, con terminal en:									
Administración Pública	10	13	23	14	13	27	24	26	50
Finanzas	7	9	16	10	13	23	17	22	39
Mercadotecnia	0	0	0	0	0	0	0	0	0
Organizaciones	6	11	17	8	17	25	14	28	42
Tecnologías de Información	0	0	0	12	7	19	12	7	19
Gestión para el Desarrollo	3	9	12	1	3	4	4	12	16
Facultad de Ingeniería	14	11	25	24	13	37	38	24	62
Doctorado:	3	0	3	0	0	0	3	0	3
Interinstitucional de Ingeniería Civil (CUMEX)	3	0	3	0	0	0	3	0	3
Maestría en:	5	5	10	24	13	37	29	18	47
Ciencias en Especialidad en Matemática Educativa	0	0	0	10	2	12	10	2	12
Ingeniería, con terminal en:									
Calidad del Agua	2	3	5	2	2	4	4	5	9
Construcción	0	0	0	5	6	11	5	6	11
Hidráulica	3	2	5	7	3	10	10	5	15
Especialidad:	6	6	12	0	0	0	6	6	12
Didáctica de las Matemáticas	6	6	12	0	0	0	6	6	12
Facultad de Arquitectura	0	0	0	6	5	11	6	5	11
Maestría:	0	0	0	6	5	11	6	5	11
Arquitectura y Urbanismo	0	0	0	6	5	11	6	5	11
Especialidad:	0	0	0	0	0	0	0	0	0
Proyectos de Arquitectura y Urbanismo	0	0	0	0	0	0	0	0	0
Facultad de Medicina Humana	15	16	31	6	7	13	21	23	44
Maestría:	0	0	0	6	7	13	6	7	13
Docencia en Ciencias de la Salud	0	0	0	6	7	13	6	7	13
Especialidad:	15	16	31	0	0	0	15	16	31
Anestesiología	2	2	4	0	0	0	2	2	4
Administración de los Servicios de la Salud	0	0	0	0	0	0	0	0	0
Cirugía General	4	1	5	0	0	0	4	1	5
Epidemiología	0	0	0	0	0	0	0	0	0
Ginecología y Obstetricia	1	2	3	0	0	0	1	2	3
Medicina Integrada	3	2	5	0	0	0	3	2	5
Medicina Interna	1	3	4	0	0	0	1	3	4
Ortopedia	3	0	3	0	0	0	3	0	3
Pediatria	1	4	5	0	0	0	1	4	5
Urgencias Médicas	0	2	2	0	0	0	0	2	2
Facultad de Medicina Veterinaria y Zootecnia	2	2	4	0	0	0	2	2	4
Maestría:	0	0	0	0	0	0	0	0	0
Ciencias en Producción Agropecuaria Tropical	0	0	0	0	0	0	0	0	0
Especialidad:	2	2	4	0	0	0	2	2	4
Sanidad Animal	2	2	4	0	0	0	2	2	4
Facultad de Derecho	19	14	33	31	25	56	50	39	89
Doctorado:	4	4	8	7	7	14	11	11	22
Derechos Humanos	4	4	8	7	7	14	11	11	22
Maestría:	15	10	25	24	18	42	39	28	67
Derecho Constitucional y Amparo	15	10	25	24	18	42	39	28	67
Facultad de Ciencias Sociales	9	3	12	0	0	0	9	3	12
Maestría:	9	3	12	0	0	0	9	3	12
Desarrollo Local	9	3	12	0	0	0	9	3	12
Facultad de Contaduría Pública	0	0	0	12	16	28	12	16	28
Maestría:	0	0	0	12	16	28	12	16	28
Administración, con terminal en:									
Finanzas	0	0	0	12	16	28	12	16	28
Organizaciones	0	0	0	0	0	0	0	0	0
Facultad de Ciencias de la Administración	58	50	108	33	32	65	91	82	173
Maestría:	58	50	108	33	32	65	91	82	173
Administración, con terminal en:									
Dirección de Negocios	8	11	19	8	11	19	16	22	38
Mercadotecnia	31	24	55	9	8	17	40	32	72
Organizaciones	0	0	0	0	0	0	0	0	0
Personal	19	15	34	16	13	29	35	28	63
Facultad de Ciencias Químicas	14	11	25	6	6	12	20	17	37
Maestría:	14	11	25	6	6	12	20	17	37
Bioquímica Clínica	14	11	25	6	6	12	20	17	37

Continúa...

continuación

Facultad	Población escolar								
	Primer ingreso			Reingreso			Total		
	Hombres	Mujeres	Subtotal	Hombres	Mujeres	Subtotal	Hombres	Mujeres	Total
Facultad de Ciencias Agrícolas	6	1	7	2	4	6	8	5	13
Maestría:	6	1	7	2	4	6	8	5	13
Ciencias en Producción Agropecuaria Tropical	6	1	7	2	4	6	8	5	13
Facultad de Ciencias Agronómicas	3	0	3	4	1	5	7	1	8
Maestría:	3	0	3	4	1	5	7	1	8
Ciencias en Producción Agropecuaria Tropical	3	0	3	4	1	5	7	1	8
Facultad de Humanidades	17	25	42	53	67	120	70	92	162
Doctorado:	0	0	0	29	24	53	29	24	53
Estudios Regionales	0	0	0	29	24	53	29	24	53
Maestría:	17	25	42	21	28	49	38	53	91
Educación con Especialidad en Docencia	1	12	13	5	14	19	6	26	32
Estudios Culturales	16	13	29	11	11	22	27	24	51
Historia**	0	0	0	5	3	8	5	3	8
Letras Mexicanas del siglo XX	0	0	0	0	0	0	0	0	0
Psicopedagogía	0	0	0	0	0	0	0	0	0
Especialidad:	0	0	0	3	15	18	3	15	18
Procesos Culturales Lecto-Escritores	0	0	0	3	15	18	3	15	18
Centro de Biociencias	3	1	4	1	2	3	4	3	7
Maestría:	3	1	4	1	2	3	4	3	7
Biotecnología	3	1	4	1	2	3	4	3	7
CEMESAD	6	8	14	3	2	5	9	10	19
Doctorado:	2	1	3	3	2	5	5	3	8
Ciencias de la Salud	2	1	3	3	2	5	5	3	8
Maestría:	4	7	11	0	0	0	4	7	11
Gestión en los Objetivos del Milenio	4	7	11	0	0	0	4	7	11
T o t a l	192	184	376	232	239	471	424	423	847

Fuente: Dirección de Servicios Escolares, UNACH.

* En Receso

** Programa Interinstitucional convenio UNICACH-UNACH

Alumnos

Población escolar de los Departamentos de Lenguas

**Población escolar de Lenguas por departamento e idioma
Enero - Junio 2012**

Idiomas /Lengua	Departamento			Centro de Auto-acceso	Total
	Tuxtla	Tapachula	San Cristóbal de Las Casas		
Alemán	123	0	10	14	147
Francés	287	160	32	26	505
Inglés	1,168	3,123	1,143	165	5,599
Italiano	45	0	15	0	60
Tzotzil	0	0	51	0	51
Tzeltal	0	0	21	0	21
T o t a l	1,623	3,283	1,272	205	6,383

Fuente: Dirección de Servicios Escolares, UNACH.

**Población escolar de Lenguas por tipo de alumno
Enero - Junio 2012**

Tipo de alumno	Departamentos			Centro de Auto-acceso	Total
	Tuxtla	Tapachula	San Cristóbal de Las Casas		
Estudiante UNACH	1,136	2,781	599	103	4,619
Personal UNACH	144	178	40	26	388
Particular	343	324	633	76	1,376
T o t a l	1,623	3,283	1,272	205	6,383

Fuente: Dirección de Servicios Escolares, UNACH.

**Población escolar de Lenguas por departamento e idioma
Agosto - Diciembre 2012**

Idiomas / Lengua	Departamento			Centro de Auto-acceso	Total
	Tuxtla	Tapachula	San Cristóbal de Las Casas		
Alemán	138	0	13	15	166
Francés	295	127	42	22	486
Inglés	2,016	3,007	1,080	153	6,256
Italiano	50	0	18	2	70
Tzotzil	0	0	40	0	40
Tzeltal	0	0	18	0	18
Chino Mandarín	29	0	0	0	29
T o t a l	2,528	3,134	1,211	192	7,065

Fuente: Dirección de Servicios Escolares, UNACH.

**Población escolar de Lenguas por tipo de alumno
Agosto - Diciembre 2012**

Tipo de alumno	Departamentos				Total
	Tuxtla	Tapachula	San Cristóbal de Las Casas	Centro de Auto-acceso	
Estudiante UNACH	1,614	2,642	597	99	4,952
Personal UNACH	197	182	40	29	448
Particular	717	310	574	64	1,665
T o t a l	2,528	3,134	1,211	192	7,065

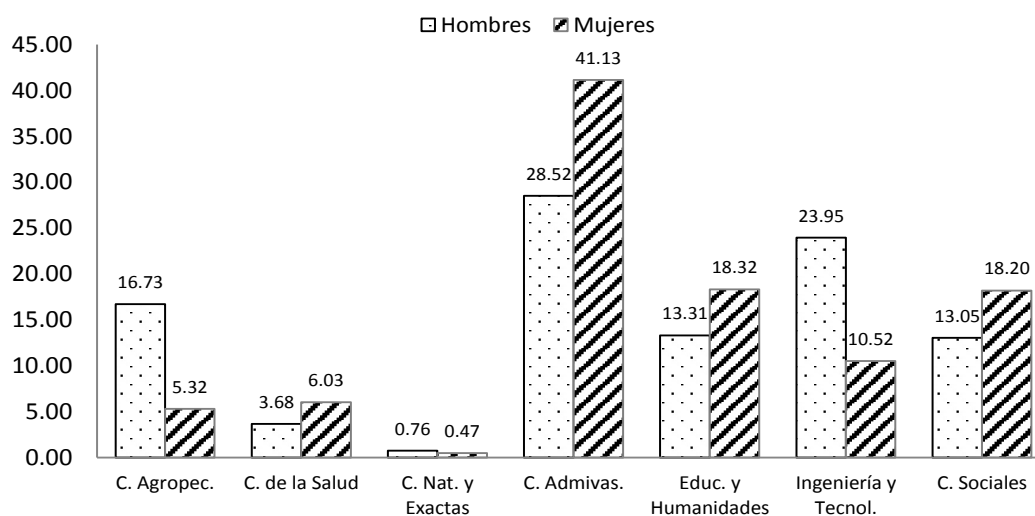
Fuente: Dirección de Servicios Escolares, UNACH.

Alumnos

Egresados de licenciatura

Egresados por área de conocimiento y sexo Enero - Junio 2012

Área de conocimiento	Total		Total
	Hombres	Mujeres	
Ciencias Agropecuarias	132	45	177
Ciencias de la Salud	29	51	80
Ciencias Naturales y Exactas	6	4	10
Ciencias Administrativas	225	348	573
Educación y Humanidades	105	155	260
Ingeniería y Tecnología	189	89	278
Ciencias Sociales	103	154	257
Total	789	846	1,635



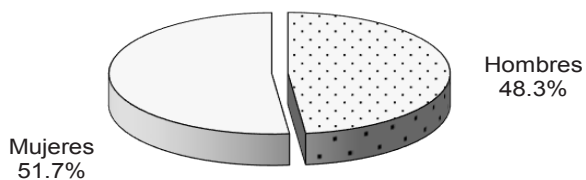
Fuente: Dirección de Servicios Escolares, UNACH.

**Egresados por campus y sexo
Enero - Junio 2012**

Campus	Ubicación geográfica	Total		Total
		Hombres	Mujeres	
I	Tuxtla Gutiérrez	308	313	621
II	Tuxtla Gutiérrez	47	27	74
III	San Cristóbal de Las Casas	81	115	196
IV	Tapachula y Huehuetán	138	154	292
V	Villaflores	34	5	39
VI	Tuxtla Gutiérrez	87	155	242
VII	Pichucalco	0	0	0
VIII	Comitán	24	45	69
IX	Arriaga y Tonalá	38	14	52
	Centros*	32	18	50
T o t a l		789	846	1,635

* Incluye el Centro de Biociencias, CEFyMAP, CEDES y CEMESAD.

Egresados por sexo



Fuente: Dirección de Servicios Escolares, UNACH.

**Egresados por escuela, facultad, carrera y sexo
Enero - Junio 2012**

Escuela / Facultad Carrera	Total		Total
	Hombres	Mujeres	
Facultad de Contaduría y Administración	188	247	435
Administración	48	70	118
Contaduría	51	59	110
Gestión Turística	35	98	133
Sistemas Computacionales	54	20	74
Facultad de Ingeniería	55	12	67
Ingeniería Civil	55	12	67
Facultad de Arquitectura	47	34	81
Arquitectura	47	34	81
Facultad de Medicina Humana	16	15	31
Médico Cirujano *	16	15	31
Facultad de Medicina Veterinaria y Zootecnia	31	12	43
Medicina Veterinaria y Zootecnia	31	12	43
Facultad de Derecho	30	62	92
Derecho	30	62	92
Facultad de Ciencias Sociales	40	45	85
Antropología Social	4	4	8
Economía	18	28	46
Historia	0	0	0
Sociología	18	13	31
Facultad de Contaduría Pública	30	44	74
Contaduría	16	32	48
Sistemas Computacionales	14	12	26
Facultad de Ciencias de la Administración	50	44	94
Administración	0	0	0
Administración de Agronegocios	15	15	30
Comercio Internacional	14	13	27
Gestión Turística	21	16	37
Facultad de Ciencias Químicas	13	36	49
Químico Farmacobiólogo	13	36	49
Facultad de Ciencias Agrícolas	30	14	44
Ingeniero Agrónomo Tropical	30	14	44
Ingeniero Forestal	0	0	0
Facultad de Ciencias Agronómicas	34	5	39
Ingeniero Agrónomo	34	5	39
Facultad de Humanidades	87	155	242
Bibliotecología	5	10	15
Comunicación	18	31	49
Lengua y Literatura Hispanoamericana	8	17	25
Pedagogía	27	47	74
Pedagogía (Tapachula)	19	42	61
Pedagogía (Pijijiapan)	10	8	18
Escuela de Contaduría y Administración (Pichucalco)	0	0	0
Administración	0	0	0
Contaduría	0	0	0
Escuela de Ciencias Administrativas (Comitán)	24	45	69
Administración	16	25	41
Contaduría	8	20	28
Escuela de Ciencias Administrativas (Arriaga)	0	0	0
Administración	0	0	0
Contaduría	0	0	0
Escuela de Ciencias Administrativas (Tonalá)	1	0	1
Administración	1	0	1
Contaduría Pública	0	0	0
Escuela de Lenguas Campus (Tuxtla)	18	20	38
Enseñanza del Francés	4	5	9
Enseñanza del Inglés	14	15	29
Escuela de Lenguas Campus (San Cristóbal de Las Casas)	8	5	13
Enseñanza del Inglés	8	5	13
Escuela de Lenguas Campus (Tapachula)	15	16	31
Enseñanza del Inglés	15	16	31

* Inician Internado Rotatorio.

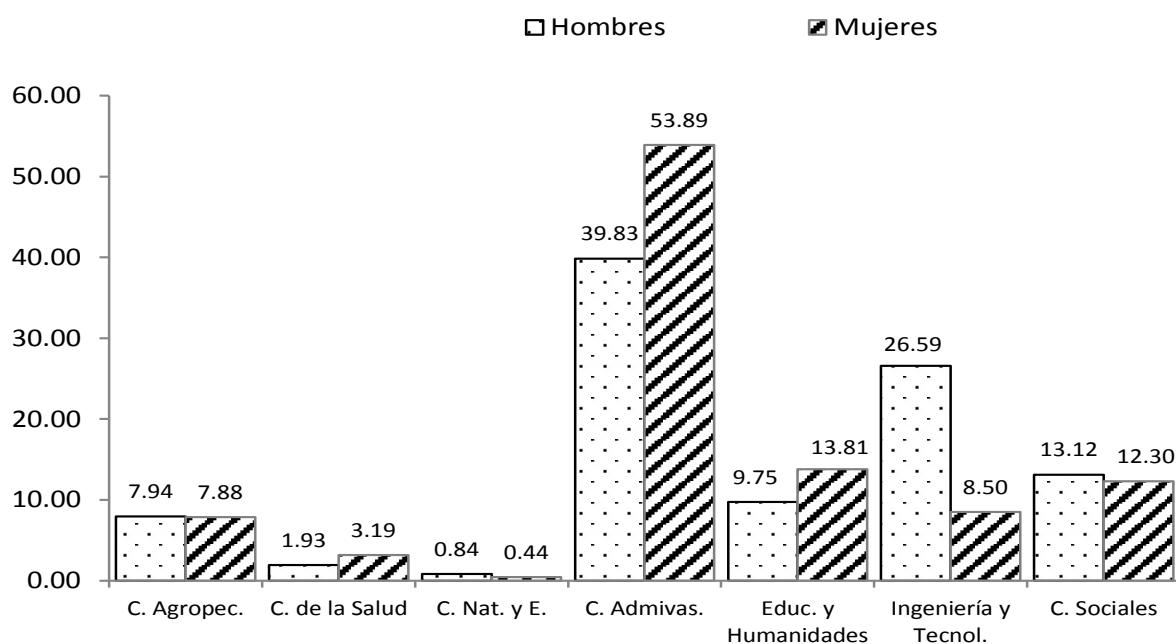
Continúa...

Escuela / Facultad Carrera	Total		Total
	Hombres	Mujeres	
Coordinación de Gestión y Autodesarrollo Indígena	3	3	6
Gestión y Autodesarrollo Indígena	3	3	6
Coordinación de la Licenciatura en Ingeniería Agroindustrial (Arriaga)	37	14	51
Ingeniero Agroindustrial	37	14	51
Centro de Biociencias	19	11	30
Ingeniero Biotecnólogo	8	5	13
Ingeniero en Sistemas Costeros	11	6	17
CEFyMAP	6	4	10
Física	4	1	5
Matemáticas	2	3	5
CEDES (a distancia)	2	3	5
Desarrollo Municipal y Gobernabilidad	2	3	5
CEMESAD (a distancia)	5	0	5
Seguridad de Poblaciones Humanas ante Desastres	5	0	5
Total licenciatura	789	846	1,635

Fuente: Dirección de Servicios Escolares, UNACH.

Egresados por área de conocimiento y sexo Agosto - Diciembre 2012

Área de conocimiento	Total		Total
	Hombres	Mujeres	
Ciencias Agropecuarias	66	89	155
Ciencias de la Salud	16	36	52
Ciencias Naturales y Exactas	7	5	12
Ciencias Administrativas	331	609	940
Educación y Humanidades	81	156	237
Ingeniería y Tecnología	221	96	317
Ciencias Sociales	109	139	248
T o t a l	831	1,130	1,961



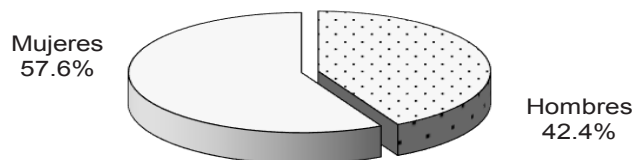
Fuente: Dirección de Servicios Escolares, UNACH.

Egresados por campus y sexo Agosto - Diciembre 2012

Campus	Ubicación geográfica	Total		Total
		Hombres	Mujeres	
I	Tuxtla Gutiérrez	299	314	613
II	Tuxtla Gutiérrez	30	20	50
III	San Cristóbal de Las Casas	82	105	187
IV	Tapachula y Huehuetán	174	254	428
V	Villaflores	15	57	72
VI	Tuxtla Gutiérrez	81	156	237
VII	Pichucalco	38	53	91
VIII	Comitán	36	75	111
IX	Arriaga y Tonalá	50	68	118
	Centros*	26	28	54
	T o t a l	831	1,130	1,961

*Incluye el Centro de Biociencias, CEFyMAP, CEDES y CEA.

Egresados por campus y sexo



Fuente: Dirección de Servicios Escolares, UNACH.

**Egresados por escuela, facultad, carrera y sexo
Agosto - Diciembre 2012**

Escuela / Facultad Carrera	Total		Total
	Hombres	Mujeres	
Facultad de Contaduría y Administración	157	256	413
Administración	45	53	98
Contaduría	31	62	93
Gestión Turística	32	122	154
Sistemas Computacionales	49	19	68
Facultad de Ingeniería	83	19	102
Ingeniería Civil	83	19	102
Facultad de Arquitectura	49	29	78
Arquitectura	49	29	78
Facultad de Medicina Humana	0	0	0
Médico Cirujano *	0	0	0
Facultad de Medicina Veterinaria y Zootecnia	30	20	50
Medicina Veterinaria y Zootecnia	30	20	50
Facultad de Derecho	32	54	86
Derecho	32	54	86
Facultad de Ciencias Sociales	47	47	94
Antropología Social	9	8	17
Economía	23	23	46
Historia	8	5	13
Sociología	7	11	18
Facultad de Contaduría Pública	90	91	181
Contaduría	36	66	102
Contaduría Pública	28	13	41
Sistemas Computacionales	26	12	38
Facultad de Ciencias de la Administración	35	97	132
Administración	20	45	65
Administración de Agronegocios	3	0	3
Comercio Internacional	5	19	24
Gestión Turística	7	33	40
Facultad de Ciencias Químicas	16	36	52
Químico Farmacobiólogo	16	36	52
Facultad de Ciencias Agrícolas	21	12	33
Ingeniero Agrónomo Tropical	11	8	19
Ingeniero Forestal	10	4	14
Facultad de Ciencias Agronómicas	15	57	72
Ingeniero Agrónomo	15	57	72
Facultad de Humanidades	81	156	237
Bibliotecología y Gestión de Información	5	13	18
Comunicación	33	30	63
Lengua y Literatura Hispanoamericana	6	16	22
Pedagogía	20	60	80
Pedagogía (Tapachula)	17	37	54
Pedagogía (Pijijiapan)	0	0	0
Escuela de Contaduría y Administración (Pichucalco)	38	53	91
Administración	20	29	49
Contaduría	18	24	42
Escuela de Ciencias Administrativas (Comitán)	36	75	111
Administración	13	30	43
Contaduría	23	45	68
Escuela de Ciencias Administrativas (Arriaga)	20	24	44
Administración	10	17	27
Contaduría	10	7	17
Escuela de Ciencias Administrativas (Tonalá)	30	44	74
Administración	16	28	44
Contaduría Pública	14	16	30
Escuela de Lenguas Campus (Tuxtla)	10	10	20
Enseñanza del Francés	0	0	0
Enseñanza del Inglés	10	10	20
Escuela de Lenguas Campus (San Cristóbal de Las Casas)	3	4	7
Enseñanza del Inglés	3	4	7
Escuela de Lenguas Campus (Tapachula)	12	18	30
Enseñanza del Inglés	12	18	30
Coordinación de Gestión y Autodesarrollo Indígena	0	0	0
Gestión y Autodesarrollo Indígena	0	0	0

Continúa

Escuela / Facultad Carrera	Total		Total
	Hombres	Mujeres	
Coordinación de la Licenciatura en Ingeniería Agroindustrial (Arriaga)	0	0	0
Ingeniero Agroindustrial	0	0	0
Centro de Biociencias	14	17	31
Ingeniero Biotecnólogo	8	17	25
Ingeniero en Sistemas Costeros	6	0	6
CEFyMAP	7	5	12
Física	6	4	10
Matemáticas	1	1	2
CEDES (a distancia)	0	0	0
Gerencia Social	0	0	0
CEA (a distancia)	5	6	11
Licenciatura en Inglés	5	6	11
T o t a l	831	1,130	1,961

* Inician Internado Rotatorio.

Fuente: Dirección de Servicios Escolares, UNACH.

Alumnos

Egresados de posgrado

Egresados de posgrado por facultad y año

Facultad / Programa	2000	2001	2002	2003	2004	2005	2006	2007	2008	2009	2010	2011	2012
Facultad de Contaduría y Administración	86	66	101	150	131	34	133	4	66	27	10	64	105
Especialidad	30	0	0	0	0	0	0	0	0	0	0	0	0
Maestría	56	66	101	150	131	34	133	4	66	27	10	64	100
Doctorado	0	0	0	0	0	0	0	0	0	0	0	0	5
Facultad de Ingeniería	0	0	0	0	0	0	0	0	12	2	5	21	24
Especialidad	0	0	0	0	0	0	0	0	10	0	0	0	14
Maestría	0	0	0	0	0	0	0	0	2	2	5	21	10
Facultad de Arquitectura	0	0	0	0	0	0	0	0	1	4	3	0	1
Maestría	0	0	0	0	0	0	0	0	1	4	3	0	1
Facultad de Medicina Humana	0	30	39	5	37	14	74	12	38	47	12	52	38
Especialidad	0	6	14	0	14	5	74	11	29	34	10	50	34
Maestría	0	24	25	5	23	9	0	1	9	13	2	2	4
Facultad de Medicina Veterinaria y Zootecnia	0	0	0	0	0	0	0	0	0	0	0	0	9
Especialidad	0	0	0	0	0	0	0	0	0	0	0	0	9
Facultad de Derecho	0	0	75	0	0	1	0	3	1	2	0	0	42
Especialidad	0	0	5	0	0	1	0	0	0	0	0	0	0
Maestría	0	0	70	0	0	0	0	3	1	2	0	0	42
Facultad de Ciencias Sociales	0	0	0	13	0	0	0	1	2	5	0	0	7
Maestría	0	0	0	13	0	0	0	1	2	5	0	0	7
Facultad de Ciencias Agrícolas	0	0	8	2	9	1	5	3	10	7	0	0	1
Maestría	0	0	8	2	9	1	5	3	10	7	0	0	0
Doctorado	0	0	0	0	0	0	0	0	0	0	0	0	1
Facultad de Contaduría Pública	0	0	0	30	93	4	27	3	12	7	6	18	27
Especialidad	0	0	0	0	0	1	0	0	0	0	0	0	0
Maestría	0	0	0	30	93	3	27	3	12	7	6	18	23
Doctorado	0	0	0	0	0	0	0	0	0	0	0	0	4
Facultad de Ciencias de la Administración	0	0	0	41	41	0	0	0	2	5	5	18	13
Maestría	0	0	0	41	41	0	0	0	2	5	5	18	10
Doctorado	0	0	0	0	0	0	0	0	0	0	0	0	3
Facultad de Ciencias Químicas	10	20	9	11	6	5	16	2	0	4	0	0	5
Maestría	10	20	9	11	6	5	16	2	0	4	0	0	5
Facultad de Ciencias Agronómicas	0	8	11	0	9	0	6	0	3	3	1	2	3
Maestría	0	8	11	0	9	0	6	0	3	3	1	2	3
Facultad de Humanidades	24	87	90	165	175	27	76	64	29	16	12	26	58
Especialidad	0	0	0	30	0	0	30	25	1	0	0	4	8
Maestría	24	87	90	135	175	27	46	39	28	16	12	22	30
Doctorado	0	0	0	0	0	0	0	0	0	0	0	0	20
Biociencias	0	0	0	0	0	0	0	0	3	2	0	5	0
Maestría	0	0	0	0	0	0	0	0	3	2	0	5	0
Total	120	211	333	417	501	86	337	92	179	131	54	206	333

Fuente: Dirección de Servicios Escolares, UNACH.

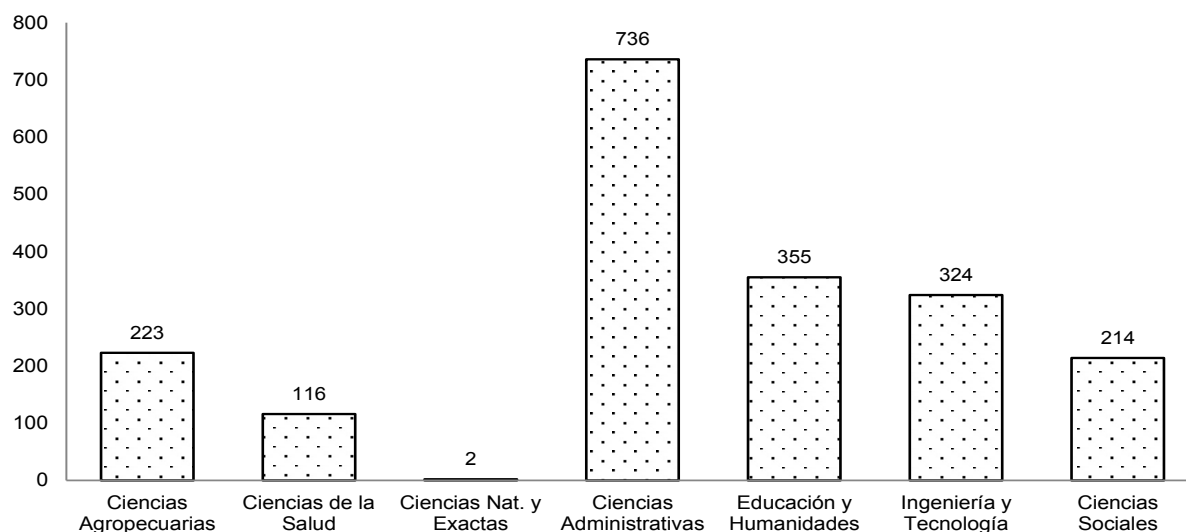
Alumnos

Titulados

**Titulados por área de conocimiento, opción de titulación y sexo
Enero - Junio 2012**

Área de conocimiento	Tesis				Examen		Créditos		Otros*		Total		
	Individual		Colectiva		Ceneval		Posgrado						T
	H	M	H	M	H	M	H	M	H	M	H	M	T
Ciencias Agropecuarias	32	11	36	16	43	6	0	0	71	8	182	41	223
Ciencias de la Salud	10	4	9	3	42	39	1	1	3	4	65	51	116
Ciencias Naturales y Exactas	2	0	0	0	0	0	0	0	0	0	2	0	2
Ciencias Administrativas	7	9	36	63	1	6	8	7	236	363	288	448	736
Educación y Humanidades	26	35	65	142	2	7	0	10	23	45	116	239	355
Ingeniería y Tecnología	68	45	76	17	2	2	5	0	70	39	221	103	324
Ciencias Sociales	20	29	10	38	3	0	5	0	51	58	89	125	214
T o t a l	165	133	232	279	93	60	19	18	454	517	963	1,007	1,970

* Incluye las opciones: Reconocimiento al mérito académico, excelencia académica, práctica profesional y asistencia técnica supervisada.



Fuente: Dirección de Servicios Escolares, UNACH.

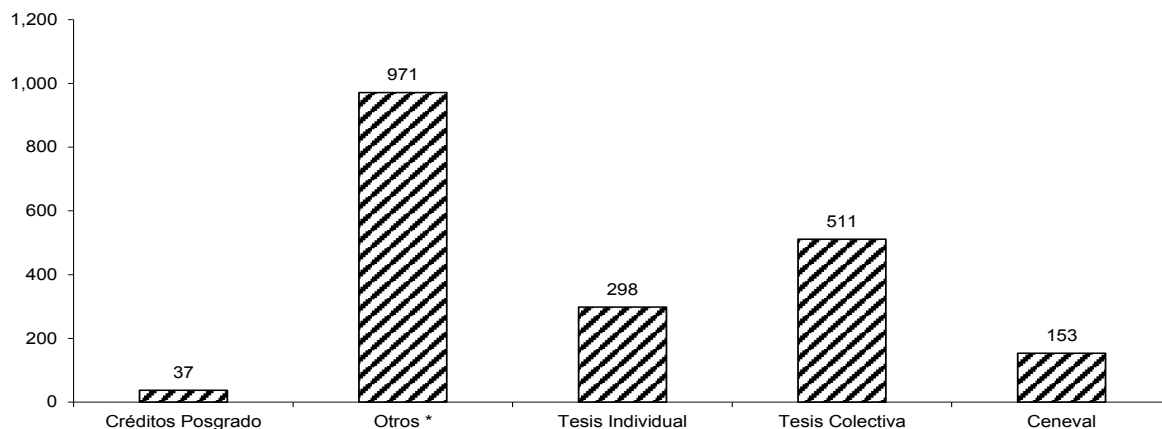
**Titulados por campus, opción de titulación y sexo
Enero - Junio 2012**

Campus	Ubicación geográfica	Tesis				Examen		Créditos		Otros*		Total		
		Individual		Colectiva		Ceneval		Posgrado		H	M	H	M	T
		H	M	H	M	H	M	H	M					
I	Tuxtla Gutiérrez	64	43	87	57	2	6	7	2	129	159	289	267	556
II	Tuxtla Gutiérrez	9	1	28	6	45	40	0	0	15	5	97	52	149
III	San Cristóbal de Las Casas	17	11	5	11	3	0	5	2	51	56	81	80	161
IV	Tapachula y Huehuetán	24	15	23	19	3	3	6	8	146	144	202	189	391
V	Villaflores	10	4	8	8	36	4	0	0	1	0	55	16	71
VI	Tuxtla Gutiérrez	24	41	70	167	2	7	0	6	5	8	101	229	330
VII	Pichucalco	0	0	0	0	0	0	0	0	24	28	24	28	52
VIII	Comitán	1	4	11	9	0	0	0	0	63	83	75	96	171
IX	Arriaga y Tonalá	5	6	0	2	2	0	1	0	20	34	28	42	70
	Centros**	11	8	0	0	0	0	0	0	0	0	11	8	19
	T o t a l	165	133	232	279	93	60	19	18	454	517	963	1,007	1,970

* Incluye las opciones: Reconocimiento al mérito académico, excelencia académica, práctica profesional y asistencia técnica supervisada.

** Incluye el Centro de Biociencias y CEFyMAP.

Titulados por opción de titulación



Fuente: Dirección de Servicios Escolares, UNACH.

Continuación

Escuela / Facultad Carrera	Tesis				Examen Ceneval		Créditos Posgrado		Otros*		Total		
	Individual		Colectiva		H	M	H	M	H	M	H	M	T
	H	M	H	M									
Escuela de Ciencias Administrativas (Arriaga)	0	0	0	0	0	0	0	0	10	19	10	19	29
Administración	0	0	0	0	0	0	0	0	4	13	4	13	17
Administración de Empresas	0	0	0	0	0	0	0	0	1	0	1	0	1
Contaduría	0	0	0	0	0	0	0	0	5	6	5	6	11
Contaduría Pública	0	0	0	0	0	0	0	0	0	0	0	0	0
Escuela de Ciencias Administrativas (Tonalá)	0	0	0	0	0	0	1	0	10	14	11	14	25
Administración	0	0	0	0	0	0	0	0	8	12	8	12	20
Administración de Empresas	0	0	0	0	0	0	0	0	1	0	1	0	1
Contaduría	0	0	0	0	0	0	0	0	1	2	1	2	3
Contaduría Pública	0	0	0	0	0	0	1	0	0	0	1	0	1
Escuela de Lenguas (Tuxtla)	3	6	0	2	0	0	0	0	13	24	16	32	48
Enseñanza del Francés	0	0	0	0	0	0	0	0	1	5	1	5	6
Enseñanza del Inglés	3	6	0	2	0	0	0	0	12	19	15	27	42
Escuela de Lenguas (San Cristóbal de Las Casas)	0	0	0	0	0	0	0	2	0	1	0	3	3
Enseñanza del Inglés	0	0	0	0	0	0	0	2	0	1	0	3	3
Escuela de Lenguas (Tapachula)	1	1	0	0	0	0	0	2	5	15	6	18	24
Enseñanza del Inglés	1	1	0	0	0	0	0	2	5	15	6	18	24
Coordinación de Gestión y Autodesarrollo Indígena	1	5	0	0	0	0	0	0	0	0	1	5	6
Gestión y Autodesarrollo Indígena	1	5	0	0	0	0	0	0	0	0	1	5	6
Coordinación de la Licenciatura en Ingeniería Agroindustrial (Arriaga)	4	1	0	2	2	0	0	0	0	1	6	4	10
Ingeniero Agroindustrial	4	1	0	2	2	0	0	0	0	1	6	4	10
Centro de Biociencias	9	8	0	0	0	0	0	0	0	0	9	8	17
Ingeniero Biotecnólogo	9	8	0	0	0	0	0	0	0	0	9	8	17
Ingeniero en Sistemas Costeros	0	0	0	0	0	0	0	0	0	0	0	0	0
CEFyMAP	2	0	0	0	0	0	0	0	0	0	2	0	2
Física	1	0	0	0	0	0	0	0	0	0	1	0	1
Matemáticas	1	0	0	0	0	0	0	0	0	0	1	0	1
TOTAL	165	133	232	279	93	60	19	18	454	517	963	1,007	1,970

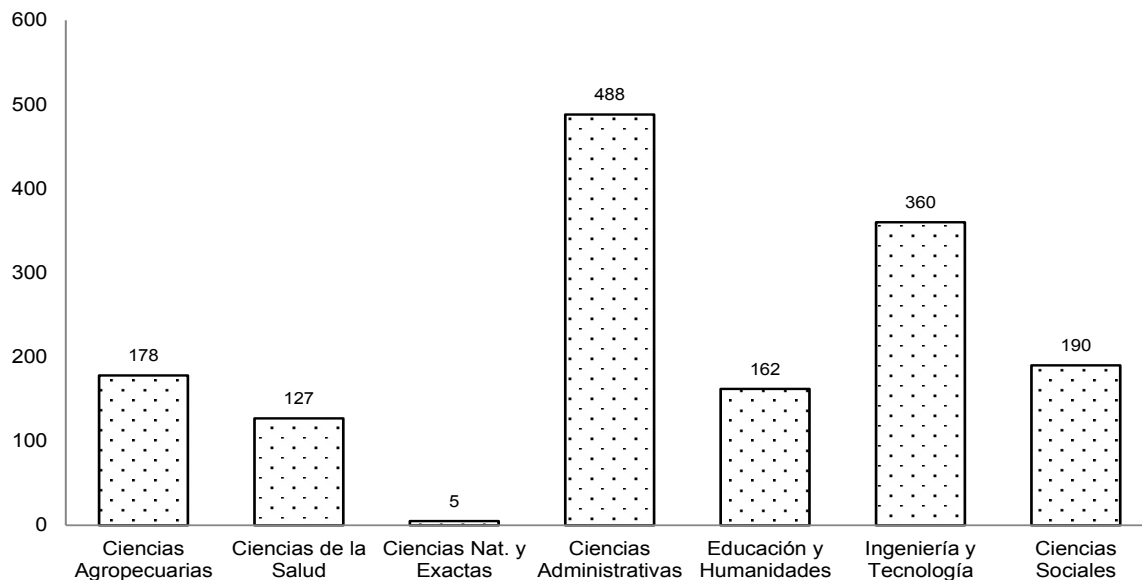
Fuente: Dirección de Servicios Escolares, UNACH.

* Incluye las opciones: Reconocimiento al mérito académico, excelencia académica, práctica profesional y asistencia técnica supervisada.

**Titulados por área de conocimiento, opción de titulación y sexo
Agosto - Diciembre 2012**

Área de conocimiento	Tesis				Examen Ceneval		Créditos Posgrado		Otros*		Total		
	Individual		Colectiva		H	M	H	M	H	M	H	M	T
	H	M	H	M									
Ciencias Agropecuarias	51	17	27	24	15	2	0	0	31	11	124	54	178
Ciencias de la Salud	10	16	6	12	38	34	1	0	3	7	58	69	127
Ciencias Naturales y Exactas	1	1	0	3	0	0	0	0	0	0	1	4	5
Ciencias Administrativas	1	6	16	27	9	10	10	15	162	232	198	290	488
Educación y Humanidades	10	42	26	44	3	1	1	1	10	24	50	112	162
Ingeniería y Tecnología	69	41	44	7	1	0	4	44	101	49	219	141	360
Ciencias Sociales	14	28	9	21	2	2	1	2	58	53	84	106	190
T o t a l	156	151	128	138	68	49	17	62	365	376	734	776	1,510

* Incluye las opciones: Reconocimiento al mérito académico, excelencia académica, práctica profesional y asistencia técnica supervisada.



Fuente: Dirección de Servicios Escolares, UNACH.

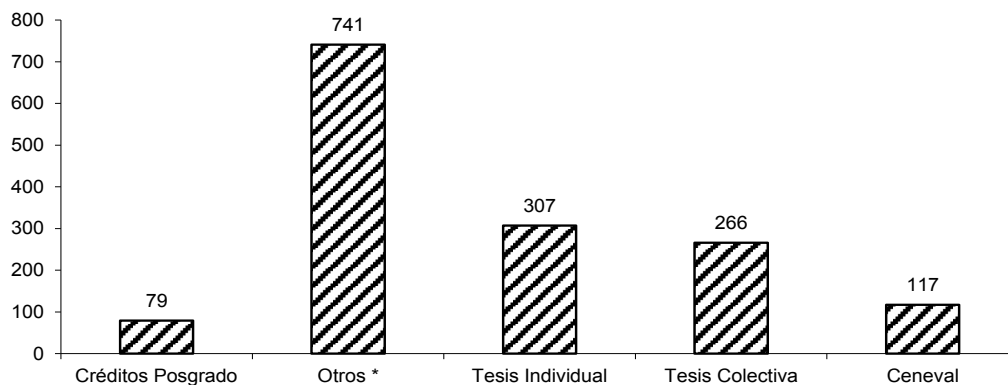
**Titulados por campus, opción de titulación
Agosto - Diciembre 2012**

Campus	Ubicación geográfica	Tesis				Examen Ceneval		Créditos Posgrado		Otros*		Total		
		Individual		Colectiva		H	M	H	M	H	M	H	M	T
		H	M	H	M									
I	Tuxtla Gutiérrez	60	36	49	20	3	5	10	13	148	167	270	241	511
II	Tuxtla Gutiérrez	12	6	15	3	39	34	0	0	2	6	68	49	117
III	San Cristóbal de Las Casas	14	44	8	17	4	1	1	2	61	56	88	120	208
IV	Tapachula y Huehuetán	34	25	14	36	7	5	4	44	105	115	164	225	389
V	Villaflores	21	4	6	7	13	2	0	0	0	1	40	14	54
VI	Tuxtla Gutiérrez	5	25	26	45	1	2	1	1	1	5	34	78	112
VII	Pichucalco	0	0	0	0	0	0	1	1	1	1	2	2	4
VIII	Comitán	0	0	1	1	0	0	0	1	3	2	4	4	8
IX	Arriaga y Tonalá	0	1	9	6	1	0	0	0	41	22	51	29	80
	Centros**	10	10	0	3	0	0	0	0	3	1	13	14	27
T o t a l		156	151	128	138	68	49	17	62	365	376	734	776	1,510

* Incluye las opciones: Reconocimiento al mérito académico, excelencia académica, práctica profesional y asistencia técnica supervisada.

** Incluye el Centro de Biociencias, CEFyMAP, CEDES y CEMESAD.

Titulados por opción de titulación



Fuente: Dirección de Servicios Escolares, UNACH

**Titulados por escuela, facultad, carrera y opción de titulación
Agosto - Diciembre 2012**

Escuela / Facultad Carrera	Tesis				Examen		Créditos				Total		
	Individual		Colectiva		Ceneval		Posgrado		Otros*				
	H	M	H	M	H	M	H	M	H	M	H	M	T
Facultad de Contaduría y Administración	0	3	12	13	3	5	7	13	137	158	159	192	351
Administración	0	0	0	0	0	0	0	1	32	46	32	47	79
Administración de Empresas	0	0	0	0	0	0	2	2	3	9	5	11	16
Administración Turística	0	0	0	0	0	3	0	2	2	6	2	11	13
Contaduría	0	0	4	5	0	0	0	0	42	52	46	57	103
Contaduría Pública	0	0	0	0	2	0	3	6	19	18	24	24	48
Gestión Turística	0	3	5	7	0	2	2	0	7	12	14	24	38
Informática	0	0	0	0	0	0	0	1	3	1	3	2	5
Sistemas Computacionales	0	0	3	1	1	0	0	0	28	12	32	13	45
Turismo	0	0	0	0	0	0	0	1	1	2	1	3	4
Facultad de Ingeniería	29	5	37	5	0	0	3	0	2	0	71	10	81
Ingeniería Civil	29	5	37	5	0	0	3	0	2	0	71	10	81
Facultad de Arquitectura	31	27	0	0	0	0	0	0	5	2	36	29	65
Arquitectura	31	27	0	0	0	0	0	0	5	2	36	29	65
Facultad de Medicina Humana	1	1	0	0	38	34	0	0	2	6	41	41	82
Médico Cirujano	1	1	0	0	38	34	0	0	2	6	41	41	82
Facultad de Medicina Veterinaria y Zootecnia	11	5	15	3	1	0	0	0	0	0	27	8	35
Medicina Veterinaria y Zootecnia	11	5	15	3	1	0	0	0	0	0	27	8	35
Facultad de Derecho	0	0	0	2	2	1	0	0	37	47	39	50	89
Derecho	0	0	0	2	2	1	0	0	37	47	39	50	89
Facultad de Ciencias Sociales	12	40	4	11	2	0	1	2	24	8	43	61	104
Antropología Social	2	3	0	0	0	0	1	0	3	2	6	5	11
Economía	4	10	2	4	0	0	0	2	14	2	20	18	38
Historia	1	23	2	1	2	0	0	0	5	4	10	28	38
Sociología	5	4	0	6	0	0	0	0	2	0	7	10	17
Facultad de Contaduría Pública	1	0	6	2	4	1	2	42	62	32	75	77	152
Contaduría	0	0	2	1	4	1	1	0	1	0	8	2	10
Contaduría Pública	0	0	0	0	0	0	0	0	1	1	1	1	2
Sistemas Computacionales	1	0	4	1	0	0	1	42	60	31	66	74	140
Facultad de Ciencias de la Administración	1	3	1	12	2	4	1	2	41	73	46	94	140
Administración	0	0	1	0	1	2	0	0	18	22	20	24	44
Administración de Agronegocios	0	0	0	2	0	0	0	0	3	5	3	7	10
Administración de Empresas Turística	0	0	0	0	0	2	1	1	5	2	6	5	11
Administración Turística	0	0	0	0	0	0	0	0	1	2	1	2	3
Comercio Internacional	1	1	0	1	0	0	0	1	9	21	10	24	34
Gestión Turística	0	2	0	9	1	0	0	0	5	21	6	32	38
Facultad de Ciencias Químicas	9	15	6	12	0	0	1	0	1	1	17	28	45
Ingeniero en Alimentos	0	0	0	0	0	0	0	0	0	0	0	0	0
Químico Farmacobiólogo	9	15	6	12	0	0	1	0	1	1	17	28	45
Facultad de Ciencias Agrícolas	19	7	0	9	1	0	0	0	0	0	20	16	36
Ingeniero Forestal	1	0	0	9	0	0	0	0	0	0	1	9	10
Ingeniero Agrónomo Fitotecnista	0	0	0	0	1	0	0	0	0	0	1	0	1
Ingeniero Agrónomo Tropical	18	7	0	0	0	0	0	0	0	0	18	7	25
Facultad de Ciencias Agronómicas	21	4	6	7	13	2	0	0	0	1	40	14	54
Ingeniero Agrónomo	17	3	0	0	7	0	0	0	0	0	24	3	27
Ingeniero Agrónomo en Producción Animal	3	0	4	5	3	0	0	0	0	1	10	6	16
Ingeniero Agrónomo en Producción Vegetal	0	1	2	1	2	1	0	0	0	0	4	3	7
Ingeniero Agrónomo Fitotecnista	1	0	0	0	1	1	0	0	0	0	2	1	3
Ingeniero Agrónomo Zootecnista	0	0	0	1	0	0	0	0	0	0	0	1	1

continúa ...

Escuela / Facultad Carrera	Tesis				Examen		Créditos				Total		
	Individual		Colectiva		Ceneval		Posgrado		Otros*		H	M	T
	H	M	H	M	H	M	H	M	H	M			
Facultad de Humanidades	5	25	26	45	1	2	1	1	1	5	34	78	112
Bibliotecología	0	1	3	2	0	0	0	0	0	1	3	4	7
Letras Latinoamericanas	0	0	0	0	0	0	0	0	0	0	0	0	0
Lengua y Literatura Hispanoamericana	4	5	0	1	0	0	1	0	0	2	5	8	13
Comunicación	0	7	1	4	0	1	0	0	0	0	1	12	13
Ciencias de la Comunicación	0	0	2	0	0	0	0	0	1	0	3	0	3
Pedagogía	1	12	20	38	1	1	0	1	0	2	22	54	76
Escuela de Ciencias Administrativas (Pichucalco)	0	0	0	0	0	0	1	1	1	1	2	2	4
Administración	0	0	0	0	0	0	0	0	0	1	0	1	1
Administración de Empresas	0	0	0	0	0	0	0	0	0	0	0	0	0
Contaduría	0	0	0	0	0	0	0	1	0	0	0	1	1
Contaduría Pública	0	0	0	0	0	0	1	0	1	0	2	0	2
Escuela de Ciencias Administrativas (Comitán)	0	0	1	1	0	0	0	1	3	2	4	4	8
Administración	0	0	1	1	0	0	0	0	3	0	4	1	5
Administración de Empresas	0	0	0	0	0	0	0	0	0	0	0	0	0
Contaduría	0	0	0	0	0	0	0	0	2	0	2	0	2
Contaduría Pública	0	0	0	0	0	0	0	1	0	0	0	1	1
Escuela de Ciencias Administrativas (Arriaga)	0	0	3	1	0	0	0	0	3	1	6	2	8
Administración	0	0	0	0	0	0	0	0	1	0	1	0	1
Administración de Empresas	0	0	0	0	0	0	0	0	0	0	0	0	0
Contaduría	0	0	3	1	0	0	0	0	2	0	5	1	6
Contaduría Pública	0	0	0	0	0	0	0	0	1	0	1	0	1
Escuela de Ciencias Administrativas (Tonalá)	0	0	0	0	1	0	0	0	7	11	8	11	19
Administración	0	0	0	0	0	0	0	0	1	3	1	3	4
Administración de Empresas	0	0	0	0	0	0	0	0	0	1	0	1	1
Contaduría	0	0	0	0	0	0	0	0	6	7	6	7	13
Contaduría Pública	0	0	0	0	1	0	0	0	0	0	1	0	1
Escuela de Lenguas (Tuxtla)	0	1	0	2	0	0	0	0	4	7	4	10	14
Enseñanza del Francés	0	0	0	2	0	0	0	0	1	0	1	2	3
Enseñanza del Inglés	0	1	0	0	0	0	0	0	3	7	3	8	11
Escuela de Lenguas (San Cristóbal de Las Casas)	0	1	3	1	0	0	0	0	0	0	3	2	5
Enseñanza del Inglés	0	1	3	1	0	0	0	0	0	0	3	2	5
Escuela de Lenguas (Tapachula)	4	0	1	1	0	0	0	0	1	9	6	10	16
Enseñanza del Inglés	4	0	1	1	0	0	0	0	1	9	6	10	16
Coordinación de Gestión y Autodesarrollo Indígena	2	3	1	3	0	0	0	0	0	1	3	7	10
Gestión y Autodesarrollo Indígena	2	3	1	3	0	0	0	0	0	1	3	7	10
Coordinación de la Licenciatura en Ingeniería Agroindustrial (Arriaga)	0	1	6	5	0	0	0	0	31	10	37	16	53
Ingeniero Agroindustrial	0	1	6	5	0	0	0	0	31	10	37	16	53
Centro de Biociencias	8	9	0	0	0	0	0	0	2	1	10	10	20
Ingeniero Biotecnólogo	8	9	0	0	0	0	0	0	1	0	9	9	18
Ingeniero en Sistemas Costeros	0	0	0	0	0	0	0	0	1	1	1	1	2
CEFyMAP	1	1	0	3	0	0	0	0	0	0	1	4	5
Física	0	0	0	0	0	0	0	0	0	0	0	0	0
Matemáticas	1	1	0	3	0	0	0	0	0	0	1	4	5
CEDES (a distancia)	1	0	0	0	0	0	0	0	0	0	1	0	1
Gerencial Social	1	0	0	0	0	0	0	0	0	0	1	0	1
CEMESAD (a distancia)	0	0	0	0	0	0	0	0	1	0	1	0	1
Seguridad de Poblaciones Humanas ante Desastres	0	0	0	0	0	0	0	0	1	0	1	0	1
TOTAL	156	151	128	138	68	49	17	62	365	376	734	776	1,510

Fuente: Dirección de Servicios Escolares, UNACH.

* Incluye las opciones: Reconocimiento al mérito académico, excelencia académica, práctica profesional y asistencia técnica supervisada.

Alumnos

• Graduados de posgrado

Graduados de posgrado por facultad y año

Facultad - Programa	2000	2001	2002	2003	2004	2005	2006	2007	2008	2009	2010	2011	2012
Facultad de Contaduría y Administración	2	6	3	13	6	2	10	18	13	12	3	12	14
Maestría	2	6	3	13	6	2	10	18	13	12	3	12	14
Facultad de Ingeniería	3	8	8	8	8	6	5	7	8	7	0	4	2
Especialidad	3	5	3	7	7	4	1	4	0	2	0	0	1
Maestría	0	3	5	1	1	2	4	3	8	5	0	4	1
Facultad de Arquitectura	1	0	3	5	5	1	2	0	1	1	1	0	5
Especialidad	1	0	1	3	2	0	1	0	0	0	0	0	2
Maestría	0	0	2	2	3	1	1	0	1	1	1	0	3
Facultad de Medicina Humana	7	6	17	10	12	10	29	25	44	35	9	49	64
Especialidad	3	3	2	2	6	4	23	17	32	25	8	45	60
Maestría	4	3	15	8	6	6	6	8	12	10	1	4	4
Facultad de Medicina Veterinaria y Zootecnia	0	0	0	0	0	0	1	0	0	0	0	0	1
Maestría	0	0	0	0	0	0	1	0	0	0	0	0	1
Facultad de Derecho	0	0	0	1	0	0	0	3	1	1	0	1	3
Maestría	0	0	0	1	0	0	0	3	1	1	0	1	3
Doctorado	0	0	0	0	0	0	0	0	0	0	0	0	0
Facultad de Ciencias Sociales	3	4	0	0	1	0	1	1	0	0	0	0	1
Maestría	3	4	0	0	1	0	1	1	0	0	0	0	1
Facultad de Contaduría Pública	8	17	9	7	10	4	5	11	10	12	6	1	2
Especialidad	3	1	0	1	0	1	5	0	0	0	0	0	0
Maestría	5	16	9	6	10	3	0	11	10	12	6	1	2
Facultad de Ciencias de la Administración	1	9	3	2	10	0	2	6	1	1	0	6	5
Maestría	1	9	3	2	10	0	2	6	1	1	0	6	5
Facultad de Ciencias Químicas	0	3	8	9	2	0	1	4	0	0	0	0	2
Maestría	0	3	8	9	2	0	1	4	0	0	0	0	2
Facultad de Ciencias Agrícolas	0	6	10	4	2	2	5	5	8	9	0	1	2
Maestría	0	4	8	0	2	2	5	5	8	9	0	1	2
Doctorado	0	2	2	4	0	0	0	0	0	0	0	0	0
Facultad de Ciencias Agronómicas	0	1	2	2	2	0	6	1	1	1	1	1	1
Maestría	0	1	2	2	2	0	6	1	1	1	1	1	1
Facultad de Humanidades	0	11	21	29	33	25	53	52	39	40	5	7	23
Especialidad	0	0	0	0	0	0	4	4	5	5	4	0	2
Maestría	0	11	21	29	33	25	49	48	34	35	1	7	14
Doctorado	0	0	0	0	0	0	0	0	0	0	0	0	7
Biociencias	0	0	0	0	0	0	0	0	3	4	1	0	2
Maestría	0	0	0	0	0	0	0	0	3	4	1	0	2
CEMESAD	0	0	0	0	0	0	0	0	0	0	0	0	0
Maestría	0	0	0	0	0	0	0	0	0	0	0	0	0
Doctorado	0	0	0	0	0	0	0	0	0	0	0	0	0
T o t a l	25	71	84	90	91	50	120	133	129	123	26	82	127

Fuente: Dirección de Servicios Escolares, UNACH.

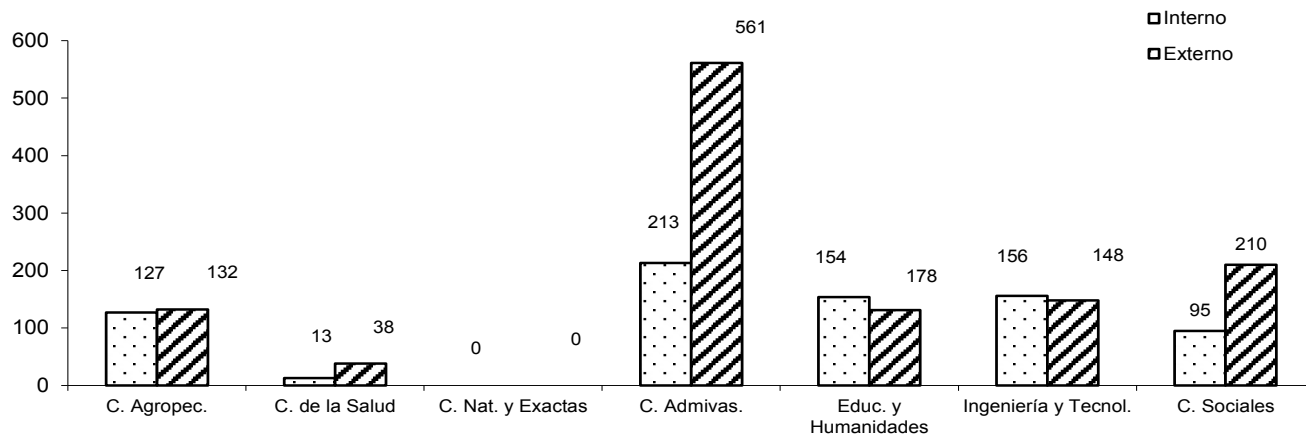
Alumnos

Servicio Social

**Prestadores de servicio social por área de conocimiento y sector
Enero - Junio 2012**

Área de conocimiento	Interno Intrauniv	Externo				Subtotal	Total
		Público	Productivo	Comunitario	Municipal		
Ciencias Agropecuarias	127	68	53	8	3	132	259
Ciencias de la Salud	13	37	0	1	0	38	51
Ciencias Naturales y Exactas	0	0	0	0	0	0	0
Ciencias Administrativas	213	283	125	8	145	561	774
Educación y Humanidades	154	73	15	11	32	131	285
Ingeniería y Tecnología	156	60	55	2	31	148	304
Ciencias Sociales	95	116	19	8	67	210	305
T o t a l	758	637	267	38	278	1,220	1,978

Prestadores de servicio social por sector y área de conocimiento




Fuente: Dirección de Vinculación y Servicio Social, UNACH.

**Prestadores de servicio social por campus y sector
Enero - Junio 2012**

Campus	Ubicación Geográfica	Interno Intrauniv	Externo				Subtotal	Total
			Público	Productivo	Comunitario	Municipal		
I	Tuxtla Gutiérrez	248	207	131	10	116	464	712
II	Tuxtla Gutiérrez	53	5	5	5	0	15	68
III	San Cristóbal de Las Casas	68	122	13	7	43	185	253
IV	Tapachula y Huehuetán	191	151	37	4	42	234	425
V	Villaflores	37	24	13	0	3	40	77
VI	Tuxtla Gutiérrez	122	55	18	12	52	137	259
VII	Pichucalco	0	0	0	0	0	0	0
VIII	Comitán	10	21	16	0	18	55	65
IX	Arriaga y Tonalá	2	34	31	0	0	65	67
	Centros*	27	18	3	0	4	25	52
T o t a l		758	637	267	38	278	1,220	1,978

* Incluye el Centro de Biociencias, CEFyMAP, CEDES Y CEA.

Prestadores de servicio social por sector



Fuente: Dirección de Vinculación y Servicio Social, UNACH.

**Prestadores de servicio social por escuela, facultad, carrera y sector
Enero - Junio 2012**

Escuela / Facultad	Interno Intrauniv	Externo				Subtotal	Total
		Público	Productivo	Comunitario	Municipal		
Facultad de Contaduría y Administración	157	178	78	8	101	365	522
Administración	42	62	24	3	13	102	144
Administración de Empresas	0	0	0	0	1	1	1
Contaduría	28	37	30	3	20	90	118
Contaduría Pública	0	1	0	0	0	1	1
Gestión Turística	38	56	22	2	51	131	169
Sistemas Computacionales	49	22	2	0	16	40	89
Facultad de Ingeniería	32	23	28	0	12	63	95
Ingeniería Civil	32	23	28	0	12	63	95
Facultad de Arquitectura	33	6	25	2	3	36	69
Arquitectura	33	6	25	2	3	36	69
Facultad de Medicina Humana	0	0	0	0	0	0	0
Médico Cirujano	0	0	0	0	0	0	0
Facultad de Medicina Veterinaria y Zootecnia	53	5	5	5	0	15	68
Medicina Veterinaria y Zootecnia	53	5	5	5	0	15	68
Facultad de Derecho	18	63	3	0	6	72	90
Derecho	18	63	3	0	6	72	90
Facultad de Ciencias Sociales	45	38	10	6	37	91	136
Antropología Social	5	3	3	1	0	7	12
Economía	17	22	4	5	25	56	73
Historia	12	1	1	0	0	2	14
Sociología	11	12	2	0	12	26	37
Facultad de Contaduría Pública	52	37	23	0	1	61	113
Contaduría	33	34	20	0	1	55	88
Contaduría Pública	0	0	3	0	0	3	3
Sistemas Computacionales	19	3	0	0	0	3	22
Facultad de Ciencias de la Administración	61	58	9	0	41	108	169
Administración	21	30	3	0	14	47	68
Administración de Agronegocios	3	12	6	0	1	19	22
Comercio Internacional	10	9	0	0	6	15	25
Gestión Turística	27	7	0	0	20	27	54
Facultad de Ciencias Químicas	13	37	0	1	0	38	51
Químico Farmacobiólogo	13	37	0	1	0	38	51
Facultad de Ciencias Agrícolas	36	19	5	3	0	27	63
Ingeniero Agrónomo Tropical	22	18	5	3	0	26	48
Ingeniero Forestal	14	1	0	0	0	1	15
Facultad de Ciencias Agronómicas	37	24	13	0	3	40	77
Ingeniero Agrónomo	34	21	13	0	1	35	69
Ingeniero Agrónomo en Producción Animal	1	3	0	0	2	5	6
Ingeniero Agrónomo en Producción Vegetal	2	0	0	0	0	0	2
Facultad de Humanidades	122	55	18	12	52	137	259
Bibliotecología	9	2	1	0	8	11	20
Comunicación	30	10	5	1	13	29	59
Lengua y Literatura Hispanoamericana	18	1	5	0	5	11	29
Pedagogía	41	12	5	10	16	43	84
Pedagogía (Extensión Pijijiapan)	4	6	0	0	3	9	13
Pedagogía (Extensión Tapachula)	20	24	2	1	7	34	54
Escuela de Contaduría y Administración (Pichucalco)	0	0	0	0	0	0	0
Administración de Empresas	0	0	0	0	0	0	0
Contaduría Pública	0	0	0	0	0	0	0
Escuela de Ciencias Administrativas (Comitán)	10	21	16	0	18	55	65
Administración	4	16	3	0	15	34	38
Contaduría	6	5	13	0	3	21	27
Escuela de Ciencias Administrativas (Arriaga)	0	0	0	0	0	0	0
Administración de Empresas	0	0	0	0	0	0	0
Contaduría	0	0	0	0	0	0	0
Escuela de Ciencias Administrativas (Tonalá)	1	14	1	0	0	15	16
Administración de Empresas	0	11	0	0	0	11	11
Contaduría	1	3	1	0	0	4	5
Escuela de Lenguas (Tuxtla)	26	0	0	0	0	0	26
Enseñanza del Inglés	26	0	0	0	0	0	26
Escuela de Lenguas (San Cristóbal de Las Casas)	2	21	0	0	0	21	23
Enseñanza del Inglés	2	21	0	0	0	21	23
Escuela de Lenguas (Tapachula)	29	0	0	0	0	0	29
Enseñanza del Inglés	29	0	0	0	0	0	29

Continúa...

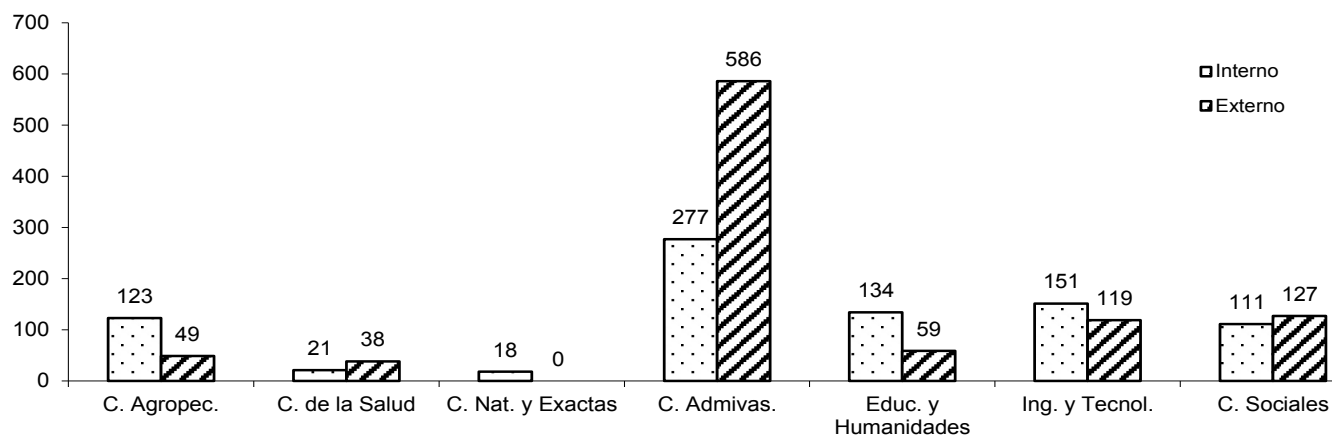
Escuela / facultad	Interno Intrauniv	Externo					Total
		Público	Productivo	Comunitario	Municipal	Subtotal	
Coordinación de Gestión y Autodesarrollo Indígena	3	0	0	1	0	1	4
Gestión y Autodesarrollo Indígena	3	0	0	1	0	1	4
Coordinación de la Licenciatura en Ingeniería Agroindustrial (Arriaga)	1	20	30	0	0	50	51
Ingeniero Agroindustrial	1	20	30	0	0	50	51
Centro de Biociencias	23	6	0	0	0	6	29
Ingeniero Biotecnólogo	6	6	0	0	0	6	12
Ingeniero en Sistemas Costeros	17	0	0	0	0	0	17
CEFyMAP	0	0	0	0	0	0	0
Física	0	0	0	0	0	0	0
Matemáticas	0	0	0	0	0	0	0
CEDES (a distancia)	2	4	1	0	3	8	10
Gerencia Social	0	1	0	0	1	2	2
Desarrollo Municipal y Gobernabilidad	2	3	1	0	2	6	8
CEA (a distancia)	2	8	2	0	1	11	13
Licenciatura en Inglés	2	8	2	0	1	11	13
T o t a l	758	637	267	38	278	1,220	1,978

Fuente: Dirección de Vinculación y Servicio Social, UNACH.

**Prestadores de servicio social por área de conocimiento y sector
Agosto - Diciembre 2012**

Área de conocimiento	Interno Intrauniv	Externo				Subtotal	Total
		Público	Productivo	Comunitario	Municipal		
Ciencias Agropecuarias	123	20	13	6	10	49	172
Ciencias de la Salud	21	21	17	0	0	38	59
Ciencias Naturales y Exactas	18	0	0	0	0	0	18
Ciencias Administrativas	277	350	145	7	84	586	863
Educación y Humanidades	134	43	10	4	2	59	193
Ingeniería y Tecnología	151	62	33	10	14	119	270
Ciencias Sociales	111	83	30	1	13	127	238
T o t a l	835	579	248	28	123	978	1,813

Prestadores de servicio social por sector y área de conocimiento



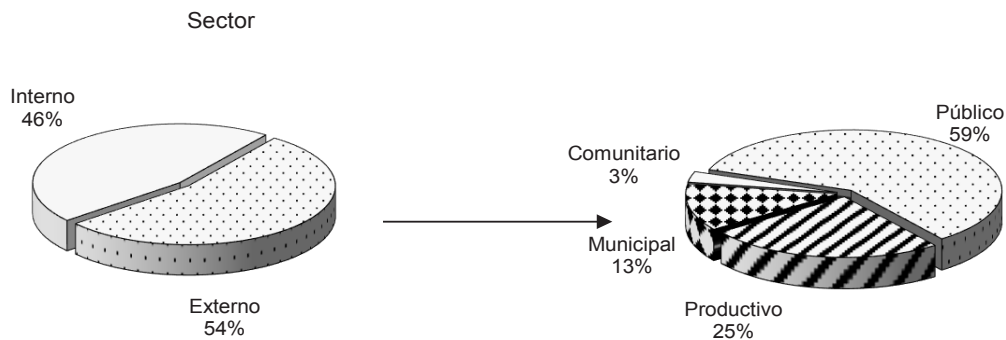
Fuente: Dirección de Vinculación y Servicio Social, UNACH.

**Prestadores de servicio social por campus y sector
Agosto - Diciembre 2012**

Campus	Ubicación Geográfica	Interno Intrauniv	Externo				Subtotal	Total
			Público	Productivo	Comunitario	Municipal		
I	Tuxtla Gutiérrez	257	177	97	17	50	341	598
II	Tuxtla Gutiérrez	74	3	2	0	1	6	80
III	San Cristóbal de Las Casas	92	86	23	0	12	121	213
IV	Tapachula y Huehuetán	192	80	49	0	14	143	335
V	Villaflores	21	9	9	6	3	27	48
VI	Tuxtla Gutiérrez	127	38	15	5	3	61	188
VII	Pichucalco	18	65	0	0	7	72	90
VIII	Comitán	12	37	38	0	24	99	111
IX	Arriaga y Tonalá	18	70	10	0	9	89	107
	Centros*	24	14	5	0	0	19	43
T o t a l		835	579	248	28	123	978	1,813

*Incluye el Centro de Biociencias, CEFyMAP y CEDES.

Prestadores de servicio social por sector



Fuente: Dirección de Vinculación y Servicio Social, UNACH.

**Prestadores de servicio social por escuela, facultad, carrera y sector
Agosto - Diciembre 2012**

Escuela / Facultad	Interno Intrauniv	Externo				Subtotal	Total
		Público	Productivo	Comunitario	Municipal		
Facultad de Contaduría y Administración	170	145	76	11	39	271	441
Administración	45	54	20	1	12	87	132
Administración de Empresas	1	0	0	0	0	0	1
Contaduría	19	29	28	1	12	70	89
Gestión Turística	49	48	27	5	12	92	141
Sistemas Computacionales	56	14	1	4	3	22	78
Facultad de Ingeniería	33	23	16	5	7	51	84
Ingeniería Civil	33	23	16	5	7	51	84
Facultad de Arquitectura	39	9	3	1	4	17	56
Arquitectura	39	9	3	1	4	17	56
Facultad de Medicina Humana	0	0	0	0	0	0	0
Médico Cirujano	0	0	0	0	0	0	0
Facultad de Medicina Veterinaria y Zootecnia	74	3	2	0	1	6	80
Medicina Veterinaria y Zootecnia	74	3	2	0	1	6	80
Facultad de Derecho	25	41	21	0	0	62	87
Derecho	25	41	21	0	0	62	87
Facultad de Ciencias Sociales	54	40	0	0	10	50	104
Antropología Social	8	17	0	0	0	17	25
Economía	29	12	0	0	10	22	51
Historia	8	7	0	0	0	7	15
Sociología	9	4	0	0	0	4	13
Facultad de Contaduría Pública	42	16	26	0	0	42	84
Contaduría	25	13	18	0	0	31	56
Sistemas Computacionales	17	3	8	0	0	11	28
Facultad de Ciencias de la Administración	90	34	4	0	8	46	136
Administración	33	19	0	0	3	22	55
Administración de Agronegocios	12	6	1	0	3	10	22
Administración de Empresas	1	0	0	0	0	0	1
Administración Turística	1	0	0	0	0	0	1
Comercio Internacional	1	0	0	0	0	0	1
Gestión Turística	42	9	3	0	2	14	56
Facultad de Ciencias Químicas	21	21	17	0	0	38	59
Químico Farmacobiólogo	21	21	17	0	0	38	59
Facultad de Ciencias Agrícolas	28	8	2	0	6	16	44
Ingeniero Forestal	8	4	1	0	1	6	14
Ingeniero Agrónomo Tropical	19	4	1	0	5	10	29
Ingeniero Agrónomo Tropical (Opción General)	1	0	0	0	0	0	1
Facultad de Ciencias Agronómicas	21	9	9	6	3	27	48
Ingeniero Agrónomo	21	9	9	6	3	27	48
Ingeniero Agrónomo en Producción Animal	0	0	0	0	0	0	0
Ingeniero Agrónomo en Producción Vegetal	0	0	0	0	0	0	0
Facultad de Humanidades	127	38	15	5	3	61	188
Bibliotecología	2	0	0	0	0	0	2
Ciencias de la Comunicación	0	0	0	0	0	0	0
Comunicación	38	8	7	1	3	19	57
Lengua y Literatura Hispanoamericana	17	0	3	0	0	3	20
Pedagogía	28	14	5	0	0	19	47
Pedagogía (Extensión Pijijapan)	2	0	0	0	0	0	2
Pedagogía (Extensión Tapachula)	40	16	0	4	0	20	60
Escuela de Contaduría y Administración (Pichucalco)	18	65	0	0	7	72	90
Administración	10	36	0	0	5	41	51
Contaduría	8	29	0	0	2	31	39
Escuela de Ciencias Administrativas (Comitán)	12	37	38	0	24	99	111
Administración	8	28	6	0	19	53	61
Contaduría	4	9	32	0	5	46	50
Escuela de Ciencias Administrativas (Arriaga)	6	29	5	0	9	43	49
Administración	5	13	2	0	7	22	27
Contaduría	1	16	3	0	2	21	22
Escuela de Ciencias Administrativas (Tonalá)	12	41	5	0	0	46	58
Administración	2	29	2	0	0	31	33
Contaduría	10	12	3	0	0	15	25
Escuela de Lenguas (Tuxtla)	15	0	2	0	0	2	17
Enseñanza del Francés	0	0	0	0	0	0	0
Enseñanza del Inglés	15	0	2	0	0	2	17
Escuela de Lenguas (San Cristóbal de Las Casas)	13	5	0	0	2	7	20
Enseñanza del Inglés	13	5	0	0	2	7	20
Escuela de Lenguas (Tapachula)	11	1	0	0	0	1	12
Enseñanza del Inglés	11	1	0	0	0	1	12
Coordinación de Gestión y Autodesarrollo Indígena	0	0	2	0	0	2	2
Gestión y Autodesarrollo Indígena	0	0	2	0	0	2	2
Coordinación de la Licenciatura en Ingeniería Agroindustrial (Arriaga)	0	0	0	0	0	0	0
Ingeniero Agroindustrial	0	0	0	0	0	0	0

continúa...

Escuela / facultad	Interno Intrauniv	Externo				Subtotal	Total
		Público	Productivo	Comunitario	Municipal		
Centro de Biociencias	6	13	5	0	0	18	24
Ingeniero Biotecnólogo	0	13	5	0	0	18	18
Ingeniero en Sistemas Costeros	6	0	0	0	0	0	6
CEFyMAP	18	0	0	0	0	0	18
Física	11	0	0	0	0	0	11
Matemáticas	7	0	0	0	0	0	7
CEDES (a distancia)	0	1	0	0	0	1	1
Gerencia Social	0	0	0	0	0	0	0
Desarrollo Municipal y Gobernabilidad	0	1	0	0	0	1	1
TOTAL	835	579	248	28	123	978	1,813

Fuente: Dirección de Vinculación y Servicio Social, UNACH.

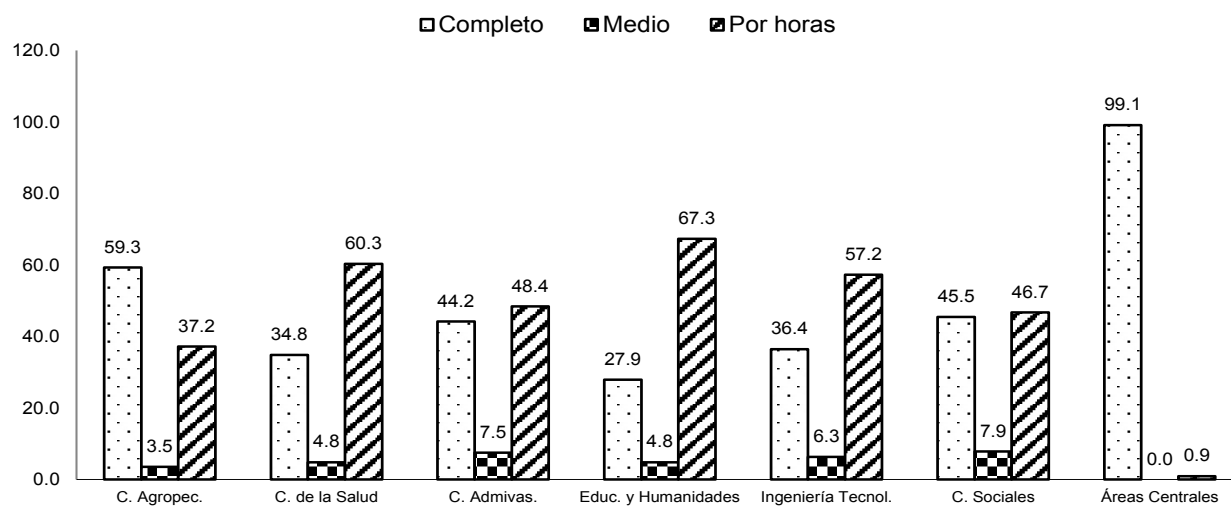
Académicos

Por tiempo de dedicación

**Personal académico por área de conocimiento y tiempo de dedicación
Enero - Junio 2012**

Área de conocimiento	Tiempo de dedicación			Total
	Completo	Medio	Por horas	
Ciencias Agropecuarias	153	9	96	258
Ciencias de la Salud	101	14	175	290
Ciencias Naturales y Exactas	17	0	3	20
Ciencias Administrativas	231	39	253	523
Educación y Humanidades	116	20	280	416
Ingeniería y Tecnología	98	17	154	269
Ciencias Sociales	110	19	113	242
Áreas centrales	110	0	1	111
T o t a l	936	118	1,075	2,129

Personal académico por área de conocimiento



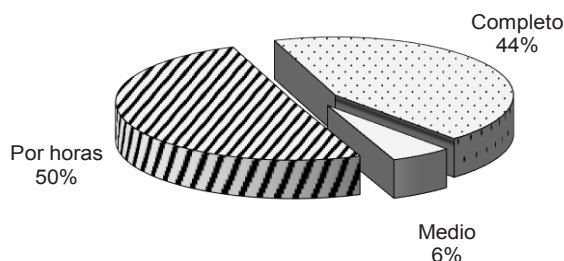
Fuente: Dirección General de Planeación, UNACH.

**Personal académico por campus y tiempo de dedicación
Enero - Junio 2012**

Campus	Ubicación geográfica	Tiempo de dedicación			Total
		Completo	Medio	Por horas	
I	Tuxtla Gutiérrez	180	34	261	475
II	Tuxtla Gutiérrez	99	13	153	265
III	San Cristóbal de Las Casas	99	24	152	275
IV	Tapachula y Huehuetán	179	16	174	369
V	Villaflores	43	5	25	73
VI	Tuxtla Gutiérrez	69	12	140	221
VII	Pichucalco	7	2	15	24
VIII	Comitán	13	6	23	42
IX	Arriaga y Tonalá	19	4	38	61
	Centros*	118	2	93	213
	Areas Centrales	110	0	1	111
	T o t a l	936	118	1,075	2,129

* Incluye el CENBIO, CEFyMAP, CEMESAD, CECOCISE, Centro Maya, Centro Mezcalapa, CUIT, CEDES, CEUNE, Centro de Estudios Avanzados, Centro Mesoamericano de Física Teórica, Centro de Investigaciones Jurídicas.

Personal académico por tiempo de dedicación



Fuente: Dirección General de Planeación, UNACH.

**Personal académico por dependencia y tiempo de dedicación
Enero - Junio 2012**

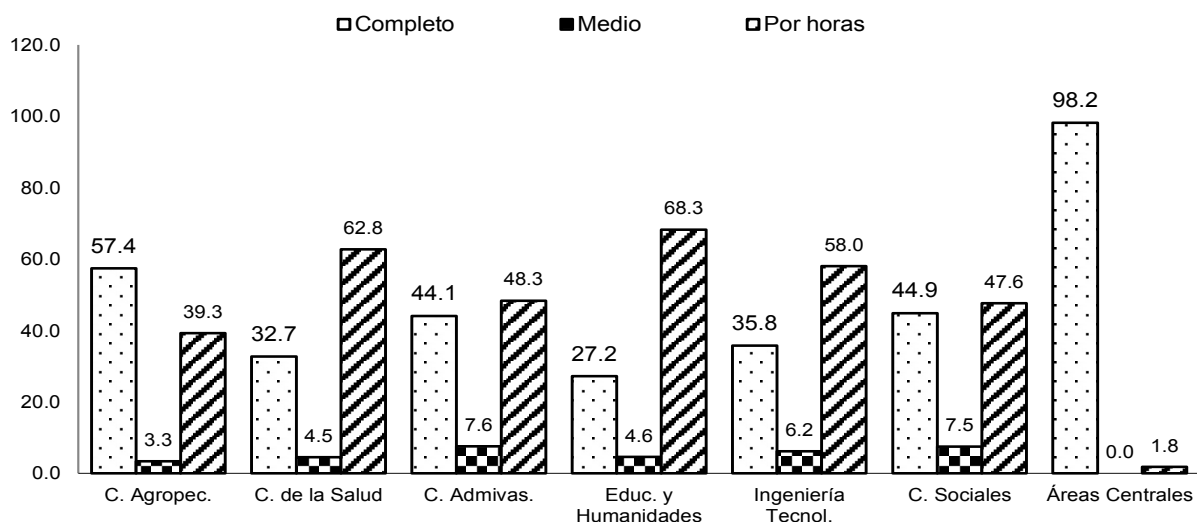
Dependencia	Tiempo de dedicación			Total
	Completo	Medio	Por horas	
Escuelas	84	20	200	304
Ciencias Administrativas (Pichucalco)	7	2	15	24
Ciencias Administrativas (Comitán)	13	6	23	42
Ciencias Administrativas (Arriaga)	5	1	9	15
Ciencias Administrativas (Tonalá)	12	3	13	28
Lenguas (Tuxtla)	30	1	63	94
Lenguas (San Cristóbal de Las Casas)	7	5	41	53
Lenguas (Tapachula)	10	2	36	48
Facultades	600	96	758	1,454
Arquitectura	33	8	76	117
Ciencias Agrícolas	49	3	23	75
Ciencias Agronómicas	43	5	25	73
Ciencias de la Administración	53	5	41	99
Ciencias Químicas	31	1	21	53
Ciencias Químicas (Ocozocoautla)	2	0	2	4
Ciencias Sociales	45	12	79	136
Contaduría Pública	34	5	51	90
Contaduría y Administración	70	17	85	172
Derecho	25	7	25	57
Humanidades	65	11	99	175
Humanidades (Tapachula)	4	1	28	33
Humanidades (Pijijiapan)	0	0	13	13
Ingeniería	47	8	37	92
Medicina Humana	49	12	92	153
Medicina Humana (Tapachula)	2	0	54	56
Medicina Veterinaria y Zootecnia	48	1	7	56
Instituto de Estudios Indígenas	16	0	1	17
Coordinación de Gestión y Autodesarrollo Indígena	6	0	6	12
Coordinación de la Licenciatura en Ingeniería Agroindustrial (Arriaga)	2	0	16	18
Centro de Estudios Avanzados	9	0	0	9
Centro de Biociencias	16	1	25	42
Centro Mesoamericano de Física Teórica	1	0	0	1
CEFyMAP	16	0	3	19
CEMESAD (Tuxtla)	13	1	6	20
CEMESAD (Tapachula)	4	0	0	4
CECOCISE	9	0	2	11
Centro Maya de Estudios Agropecuarios	7	0	31	38
Centro Mezcalapa de Estudios Agropecuarios	3	0	10	13
Centro Universitarios de Investigación y Transferencia Tecnológica	3	0	0	3
CEDES	14	0	14	28
Centro de Estudios para el Arte y la Cultura	3	0	0	3
Centro de Universidad - Empresa	15	0	2	17
Centro de Universidad - Empresa (Tapachula)	2	0	0	2
Centro de Investigaciones Jurídicas	3	0	0	3
Áreas centrales	110	0	1	111
T o t a l	936	118	1,075	2,129

Fuente: Dirección General de Planeación, UNACH.

**Personal académico por área de conocimiento y tiempo de dedicación
Agosto - Diciembre 2012**

Área de conocimiento	Tiempo de dedicación			Total
	Completo	Medio	Por horas	
Ciencias Agropecuarias	155	9	106	270
Ciencias de la Salud	101	14	194	309
Ciencias Naturales y Exactas	17	0	7	24
Ciencias Administrativas	226	39	248	513
Educación y Humanidades	119	20	299	438
Ingeniería y Tecnología	98	17	159	274
Ciencias Sociales	114	19	121	254
Áreas Centrales	109	0	2	111
T o t a l	939	118	1,136	2,193

Personal académico por área de conocimiento



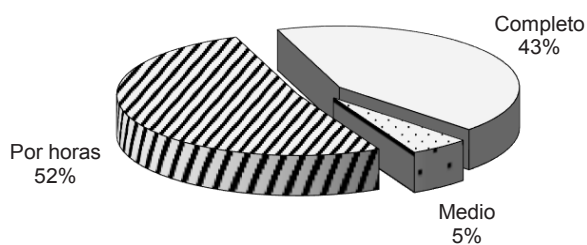
Fuente: Dirección General de Planeación, UNACH.

**Personal académico por campus y tiempo de dedicación
Agosto - Diciembre 2012**

Campus	Ubicación geográfica	Tiempo de dedicación			Total
		Completo	Medio	Por horas	
I	Tuxtla Gutiérrez	180	34	268	482
II	Tuxtla Gutiérrez	99	13	105	217
III	San Cristóbal de Las Casas	99	24	163	286
IV	Tapachula y Huehuetán	186	17	287	490
V	Villaflora	43	5	22	70
VI	Tuxtla Gutiérrez	65	11	104	180
VII	Pichucalco	7	2	15	24
VIII	Comitán	13	6	24	43
IX	Arriaga y Tonalá	19	4	41	64
	Centros*	119	2	105	226
	Áreas Centrales	109	0	2	111
Total		939	118	1,136	2,193

*Centros: CENBIO, CEFyMAP, CEMESAD, CECOCISE, Centro Maya, Centro Mezcalapa, CUIT, CEDES, CEUNE, CEA, Centro Mesoamericano de Física Teórica, Centro de Investigaciones Jurídicas.

Personal académico por tiempo de dedicación



Fuente: Dirección General de Planeación, UNACH.

**Personal académico por dependencia y tiempo de dedicación
Agosto - Diciembre 2012**

Dependencia	Tiempo de dedicación			Total
	Completo	Medio	Por horas	
Escuelas	84	20	217	321
Ciencias Administrativas (Pichucalco)	7	2	15	24
Ciencias Administrativas (Comitán)	13	6	24	43
Ciencias Administrativas (Arriaga)	5	1	9	15
Ciencias Administrativas (Tonalá)	12	3	16	31
Lenguas (San Cristóbal de Las Casas)	7	5	44	56
Lenguas (Tapachula)	10	2	36	48
Lenguas (Tuxtla)	30	1	73	104
Facultades	603	96	789	1,488
Arquitectura	33	8	81	122
Ciencias Agrícolas	49	3	26	78
Ciencias Agronómicas	43	5	22	70
Ciencias de la Administración	54	5	39	98
Ciencias Químicas	31	1	22	54
Ciencias Químicas (Ocozocoautla)	2	0	2	4
Ciencias Sociales	45	12	83	140
Contaduría Pública	34	5	52	91
Contaduría y Administración	70	17	77	164
Derecho	25	7	29	61
Humanidades	65	11	104	180
Humanidades (Extensión Tapachula)	4	1	29	34
Humanidades (Extensión Pijijiapan)	0	0	13	13
Ingeniería	47	8	37	92
Medicina Humana	49	12	96	157
Medicina Humana (Extensión Tapachula)	2	0	68	70
Medicina Veterinaria y Zootecnia	50	1	9	60
Instituto de Estudios Indígenas	16	0	1	17
Centro de Estudios Avanzados	9	0	0	9
Coordinación de Gestión y Autodesarrollo Indígena	6	0	6	12
Coordinación de la Licenciatura en Ingeniería Agroindustrial (Arriaga)	2	0	16	18
Centro de Biociencias	16	1	25	42
Centro Mesoamericano de Física Teórica	1	0	0	1
CEFyMAP	16	0	7	23
CEMESAD	13	1	6	20
CEMESAD (Tapachula)	4	0	0	4
CECOCISE	9	0	2	11
Centro Maya de Estudios Agropecuarios	7	0	34	41
Centro Mezcalapa de Estudios Agropecuarios	3	0	15	18
Centro Universitario de Investigación y Transferencia Tecnológica	3	0	0	3
CEDES	14	0	14	28
Centro de Estudios para el Arte y la Cultura	3	0	0	3
Centro Universidad - Empresa	15	0	2	17
Centro Universidad - Empresa (Tapachula)	2	0	0	2
Centro de Investigaciones Jurídicas	4	0	0	4
Áreas Centrales	109	0	2	111
T o t a l	939	118	1,136	2,193

Fuente: Dirección General de Planeación, UNACH.

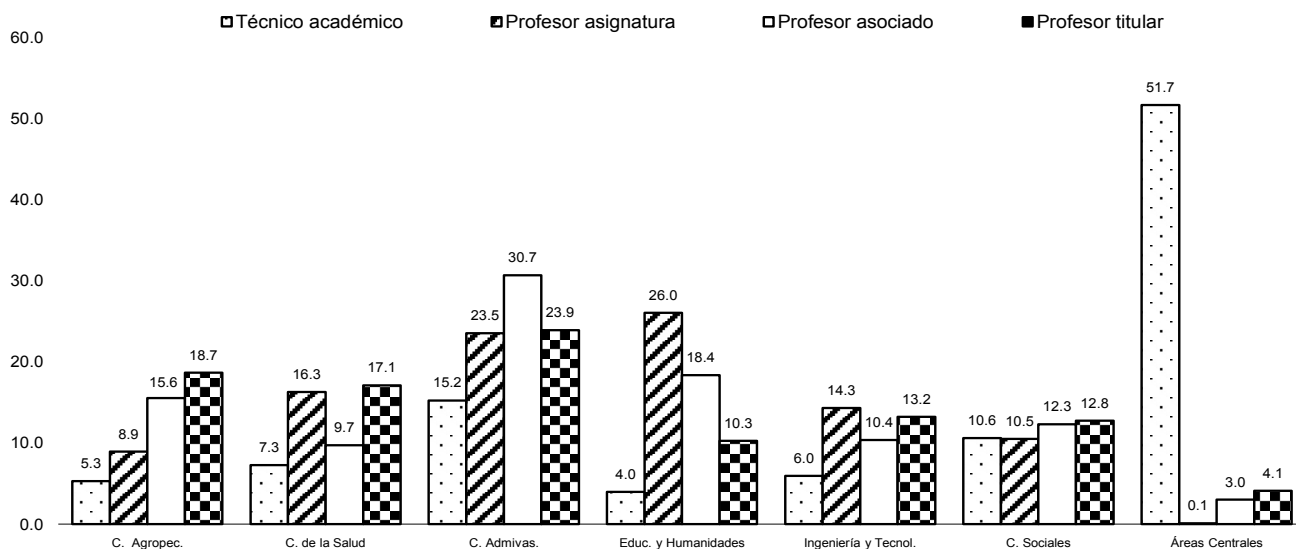
Académicos

Por Categoría

**Personal académico por área de conocimiento y categoría
Enero - Junio 2012**

Área de conocimiento	Técnico Académico		Profesor Asignatura		Profesor Asociado						Profesor Titular						Total
					A		B		C		A		B		C		
	T.C.	M.T.	A	B	T.C.	M.T.	T.C.	M.T.	T.C.	M.T.	T.C.	M.T.	T.C.	M.T.	T.C.	M.T.	
Ciencias Agropecuarias	8	0	55	41	5	1	14	3	47	2	26	1	30	0	23	2	258
Ciencias de la Salud	11	0	135	40	5	1	4	8	24	3	19	2	24	0	14	0	290
Ciencias Naturales y Exactas	1	0	3	0	0	0	0	0	0	0	1	0	15	0	0	0	20
Ciencias Administrativas	23	0	151	102	14	4	37	15	63	9	41	10	27	1	26	0	523
Educación y Humanidades	6	0	194	86	11	7	20	5	35	7	22	1	11	0	11	0	416
Ingeniería y Tecnología	8	1	92	62	2	7	7	5	25	2	22	0	20	2	14	0	269
Ciencias Sociales	16	0	67	46	8	3	6	8	26	6	22	2	20	0	12	0	242
Áreas Centrales	78	0	1	0	0	0	6	0	8	0	3	0	6	0	9	0	111
Total	151	1	698	377	45	23	94	44	228	29	156	16	153	3	109	2	2,129

Personal académico por área de conocimiento y categoría



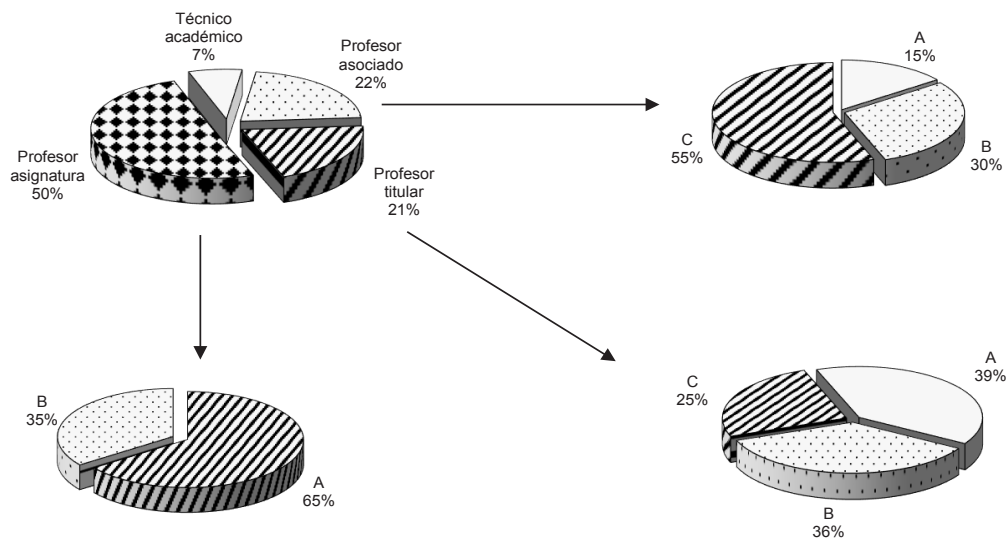
Fuente: Dirección General de Planeación, UNACH.

**Personal académico por campus y categoría
Enero - Junio 2012**

Campus	Ubicación geográfica	Técnico Académico		Profesor Asignatura		Profesor Asociado						Profesor Titular						Total
		Académico		Asignatura		A		B		C		A		B		C		
		T.C.	M.T.	A	B	T.C.	M.T.	T.C.	M.T.	T.C.	M.T.	T.C.	M.T.	T.C.	M.T.	T.C.	M.T.	
I	Tuxtla Gutiérrez	8	1	166	95	8	10	21	12	50	4	38	5	30	2	25	0	475
II	Tuxtla Gutiérrez	3	0	69	30	3	1	10	8	33	3	16	1	21	0	11	0	209
III	San Cristóbal de Las Casas	7	0	93	59	6	3	7	10	29	8	20	3	18	0	12	0	275
IV	Tapachula y Huehuetán	8	0	155	86	14	4	18	3	48	3	37	5	30	1	26	0	438
V	Villaflores	4	0	12	13	0	0	1	2	9	0	9	1	11	0	9	2	73
VI	Tuxtla Gutiérrez	3	0	77	50	5	4	9	3	18	5	14	0	11	0	9	0	208
VII	Pichucalco	0	0	11	4	2	0	4	0	1	2	0	0	0	0	0	0	24
VIII	Comitán	0	0	13	10	3	0	2	4	2	1	4	1	1	0	1	0	42
IX	Arriaga y Tonalá	4	0	32	6	0	1	6	1	7	2	1	0	0	0	1	0	61
	Centros*	36	0	69	24	4	0	10	1	23	1	14	0	25	0	6	0	213
	Áreas Centrales	78	0	1	0	0	0	6	0	8	0	3	0	6	0	9	0	111
	T o t a l	151	1	698	377	45	23	94	44	228	29	156	16	153	3	109	2	2,129

* Incluye los centros CENBIO, CEFyMAP, CEMESAD, CECOCISE, Centro Maya, Centro Mezcalapa, CEA, CUIT, CEDES, CEUNE, Centro Mesoamericano de Física Teórica, Centro de Investigaciones Jurídicas y el Centro de Estudio para el Arte y la Cultura.

Personal académico por categoría



Fuente: Dirección General de Planeación, UNACH.

**Personal académico por dependencia y categoría
Enero - Junio 2012**

Dependencia	Técnico		Profesor		Profesor Asociado						Profesor Titular						Total
	Académico		Asignatura		A		B		C		A		B		C		
	T.C.	M.T.	A	B	T.C.	M.T.	T.C.	M.T.	T.C.	M.T.	T.C.	M.T.	T.C.	M.T.	T.C.	M.T.	
Escuelas	6	0	154	46	11	4	23	7	26	7	13	2	1	0	4	0	304
Ciencias Administrativas (Pichucalco)	0	0	11	4	2	0	4	0	1	2	0	0	0	0	0	0	24
Ciencias Administrativas (Comitán)	0	0	13	10	3	0	2	4	2	1	4	1	1	0	1	0	42
Ciencias Administrativas (Arriaga)	0	0	8	1	0	1	3	0	1	0	0	0	0	0	1	0	15
Ciencias Administrativas (Tonalá)	3	0	12	1	0	0	3	1	5	2	1	0	0	0	0	0	28
Lenguas (Tuxtla)	2	0	55	8	3	1	9	0	10	0	4	0	0	0	2	0	94
Lenguas (San Cristóbal de Las Casas)	1	0	28	13	0	0	1	2	4	2	1	1	0	0	0	0	53
Lenguas (Tapachula)	0	0	27	9	3	2	1	0	3	0	3	0	0	0	0	0	48
Facultades	27	1	458	300	30	19	55	36	164	21	121	14	118	3	85	2	1,454
Arquitectura	2	1	45	31	0	6	2	0	10	0	6	0	8	1	5	0	117
Ciencias Agrícolas	1	0	7	16	3	1	3	1	12	1	9	0	12	0	9	0	75
Ciencias Agronómicas	4	0	12	13	0	0	1	2	9	0	9	1	11	0	9	2	73
Ciencias de la Administración	1	0	18	23	4	0	10	0	13	1	10	3	9	1	6	0	99
Ciencias Químicas	5	0	8	13	3	0	2	0	5	0	7	1	5	0	4	0	53
Ciencias Químicas (Ocozacoautla)	0	0	2	0	0	0	0	0	1	0	0	0	0	0	1	0	4
Ciencias Sociales	0	0	40	39	2	0	4	5	14	5	11	2	12	0	2	0	136
Contaduría Pública	0	0	32	19	1	1	2	2	13	1	8	1	4	0	6	0	90
Contaduría y Administración	1	0	45	40	3	2	9	8	23	2	12	5	11	0	11	0	172
Derecho	3	0	21	4	4	3	2	3	5	1	3	0	3	0	5	0	57
Humanidades	3	0	57	42	5	4	6	3	17	4	14	0	11	0	9	0	175
Humanidades (Tapachula)	0	0	20	8	0	0	3	0	1	1	0	0	0	0	0	0	33
Humanidades (Pijijapan)	0	0	7	6	0	0	0	0	0	0	0	0	0	0	0	0	13
Ingeniería	3	0	21	16	2	1	1	4	7	2	16	0	11	1	7	0	92
Medicina Humana	0	0	65	27	1	1	2	8	15	2	8	1	16	0	7	0	153
Medicina Humana (Tapachula)	1	0	54	0	0	0	0	0	1	0	0	0	0	0	0	0	56
Medicina Veterinaria y Zootecnia	3	0	4	3	2	0	8	0	18	1	8	0	5	0	4	0	56
Instituto de Estudios Indígenas	3	0	1	0	0	0	0	0	3	0	4	0	1	0	5	0	17
Centro de Estudios Avanzados	8	0	0	0	0	0	0	0	1	0	0	0	0	0	0	0	9
Coordinación de Gestión y Autodesarrollo Indígena	0	0	3	3	0	0	0	0	3	0	1	0	2	0	0	0	12
Coordinación de la Licenciatura en Ingeniería Agroindustrial (Arriaga)	1	0	12	4	0	0	0	0	1	0	0	0	0	0	0	0	18
Centro de Biociencias	2	0	14	11	0	0	4	1	7	0	0	0	1	0	2	0	42
Centro Mesoamericano de Física Teórica	0	0	0	0	0	0	0	0	0	0	0	0	1	0	0	0	1
CEFYMAP	1	0	3	0	0	0	0	0	0	0	1	0	14	0	0	0	19
CEMESAD (Tuxtla)	5	0	6	0	1	0	0	0	1	1	2	0	2	0	2	0	20
CEMESAD (Tapachula)	0	0	0	0	0	0	0	0	1	0	2	0	1	0	0	0	4
CECOCISE	2	0	2	0	2	0	0	0	0	0	3	0	2	0	0	0	11
Centro Maya de Estudios Agropecuarios	0	0	24	7	0	0	1	0	6	0	0	0	0	0	0	0	38
Centro Mezcalapa de Estudios Agropecuarios	0	0	8	2	0	0	1	0	1	0	0	0	1	0	0	0	13
Centro Universitario de Investigación y Transferencia Tecnológica	0	0	0	0	0	0	0	0	1	0	0	0	1	0	1	0	3
CEDES	4	0	10	4	0	0	2	0	2	0	5	0	1	0	0	0	28
Centro de Estudio para el Arte y la Cultura	1	0	0	0	0	0	0	0	1	0	1	0	0	0	0	0	3
Centro de Universidad - Empresa	10	0	2	0	1	0	1	0	2	0	0	0	0	0	1	0	17
Centro de Universidad - Empresa (Tapachula)	1	0	0	0	0	0	1	0	0	0	0	0	0	0	0	0	2
Centro de Investigaciones Jurídicas	2	0	0	0	0	0	0	0	0	0	0	0	1	0	0	0	3
Áreas Centrales	78	0	1	0	0	0	6	0	8	0	3	0	6	0	9	0	111
T o t a l	151	1	698	377	45	23	94	44	228	29	156	16	153	3	109	2	2,129

Fuente: Dirección General de Planeación, UNACH.

**Personal académico por categoría y tiempo de dedicación
Enero - Junio 2012**

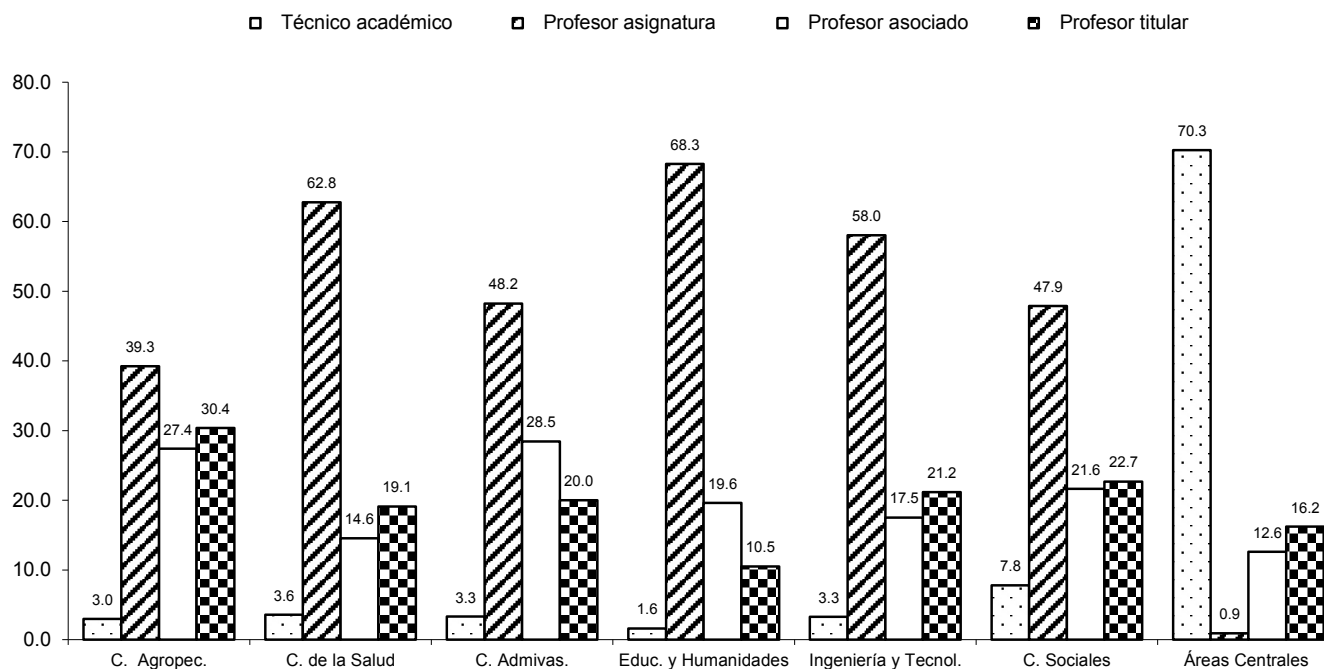
Categoría	Tiempo de dedicación			Total
	Completo	Medio	Por horas	
Asignatura "A"	0	0	698	698
Asignatura "B"	0	0	377	377
Técnico académico asociado "A"	22	1	0	23
Técnico académico asociado "B"	13	0	0	13
Técnico académico asociado "C"	41	0	0	41
Técnico académico titular "A"	47	0	0	47
Técnico académico titular "B"	21	0	0	21
Técnico académico titular "C"	7	0	0	7
Profesor asociado "A"	45	23	0	68
Profesor asociado "B"	94	44	0	138
Profesor asociado "C"	228	29	0	257
Profesor titular "A"	156	16	0	172
Profesor titular "B"	153	3	0	156
Profesor titular "C"	109	2	0	111
T o t a l	936	118	1075	2,129

Fuente: Dirección General de Planeación, UNACH.

**Personal académico por área de conocimiento y categoría
Agosto - Diciembre 2012**

Área de conocimiento	Técnico Académico		Profesor Asignatura		Profesor Asociado						Profesor Titular						Total
					A		B		C		A		B		C		
	T.C.	M.T.	A	B	T.C.	M.T.	T.C.	M.T.	T.C.	M.T.	T.C.	M.T.	T.C.	M.T.	T.C.	M.T.	
Ciencias Agropecuarias	8	0	74	32	7	1	14	3	47	2	26	1	30	0	23	2	270
Ciencias de la Salud	11	0	153	41	5	1	4	8	24	3	19	2	24	0	14	0	309
Ciencias Naturales y Exactas	1	0	5	2	0	0	0	0	0	0	1	0	15	0	0	0	24
Ciencias Administrativas	16	0	128	106	15	4	35	15	60	9	35	10	25	1	26	0	485
Educación y Humanidades	7	0	196	103	11	7	20	5	36	7	23	1	11	0	11	0	438
Ingeniería y Tecnología	8	1	105	54	2	7	7	5	25	2	22	0	20	2	14	0	274
Ciencias Sociales	22	0	96	39	8	3	8	8	28	6	27	2	22	0	13	0	282
Áreas Centrales	78	0	1	0	0	0	6	0	8	0	3	0	6	0	9	0	111
Total	151	1	758	377	48	23	94	44	228	29	156	16	153	3	110	2	2,193

Personal académico por área de conocimiento y categoría



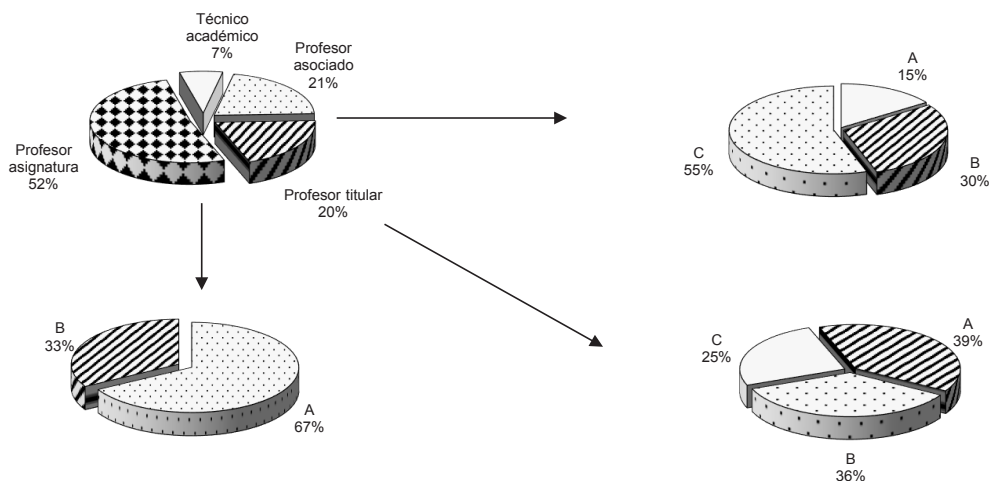
Fuente: Dirección General de Planeación, UNACH.

**Personal académico por campus y categoría
Agosto - Diciembre 2012**

Campus	Ubicación geográfica	Técnico Académico		Profesor Asignatura		Profesor Asociado						Profesor Titular						Total
						A		B		C		A		B		C		
		T.C.	M.T.	A	B	T.C.	M.T.	T.C.	M.T.	T.C.	M.T.	T.C.	M.T.	T.C.	M.T.	T.C.	M.T.	
I	Tuxtla Gutiérrez	8	1	186	82	8	10	21	12	50	4	38	5	30	2	25	0	482
II	Tuxtla Gutiérrez	3	0	75	30	5	1	10	8	33	3	16	1	21	0	11	0	217
III	San Cristóbal de Las Casas	7	0	108	55	6	3	7	10	29	8	20	3	18	0	12	0	286
IV	Tapachula y Huehuetán	8	0	157	88	15	4	18	3	48	3	37	5	30	1	26	0	443
V	Villaflores	4	0	11	11	0	0	1	2	9	0	9	1	11	0	9	2	70
VI	Tuxtla Gutiérrez	3	0	92	54	5	4	9	3	18	5	14	0	11	0	9	0	227
VII	Pichucalco	0	0	10	5	2	0	4	0	1	2	0	0	0	0	0	0	24
VIII	Comitán	0	0	12	12	3	0	2	4	2	1	4	1	1	0	1	0	43
IX	Arriaga y Tonalá	4	0	24	17	0	1	6	1	7	2	1	0	0	0	1	0	64
	Centros*	36	0	82	23	4	0	10	1	23	1	14	0	25	0	7	0	226
	Areas Centrales	78	0	1	0	0	0	6	0	8	0	3	0	6	0	9	0	111
T o t a l		151	1	758	377	48	23	94	44	228	29	156	16	153	3	110	2	2,193

* Incluye los Centros: CENBIO, CEFyMAP, CEMESAD, CECOCISE, Centro Maya, Centro Mezcalapa, CUIT, CEDES, CEUNE, Centro de Estudios Avanzados, Centro Mesoamericano de Física Teórica, Centro de Investigaciones Jurídicas y el Centro de Estudio para el Arte y la Cultura.

Personal académico por categoría



Fuente: Dirección General de Planeación, UNACH.

**Personal académico por dependencia y categoría
Agosto - Diciembre 2012**

Dependencia	Técnico Académico		Profesor Asignatura		Profesor Asociado						Profesor Titular			Total			
	T.C.	M.T.	A	B	A		B		C		A		B		C		
	T.C.	M.T.	A	B	T.C.	M.T.	T.C.	M.T.	T.C.	M.T.	T.C.	M.T.	T.C.		M.T.		
Escuelas	6	0	137	80	11	4	23	7	26	7	13	2	1	0	4	0	321
Ciencias Administrativas (Pichucalco)	0	0	10	5	2	0	4	0	1	2	0	0	0	0	0	0	24
Ciencias Administrativas (Comitán)	0	0	12	12	3	0	2	4	2	1	4	1	1	0	1	0	43
Ciencias Administrativas (Arriaga)	0	0	3	6	0	1	3	0	1	0	0	0	0	0	1	0	15
Ciencias Administrativas (Tonalá)	3	0	8	8	0	0	3	1	5	2	1	0	0	0	0	0	31
Lenguas (Tuxtla)	2	0	65	8	3	1	9	0	10	0	4	0	0	0	2	0	104
Lenguas (San Cristóbal de Las Casas)	1	0	24	20	0	0	1	2	4	2	1	1	0	0	0	0	56
Lenguas (Tapachula)	0	0	15	21	3	2	1	0	3	0	3	0	0	0	0	0	48
Facultades	27	1	521	268	33	19	55	36	164	21	121	14	118	3	85	2	1,488
Arquitectura	2	1	53	28	0	6	2	0	10	0	6	0	8	1	5	0	122
Ciencias Agrícolas	1	0	14	12	3	1	3	1	12	1	9	0	12	0	9	0	78
Ciencias Agronómicas	4	0	11	11	0	0	1	2	9	0	9	1	11	0	9	2	70
Ciencias de la Administración	1	0	16	23	5	0	10	0	13	1	10	3	9	1	6	0	98
Ciencias Químicas	5	0	9	13	3	0	2	0	5	0	7	1	5	0	4	0	54
Ciencias Químicas (Extensión Ocozocoautla)	0	0	2	0	0	0	0	0	1	0	0	0	0	0	1	0	4
Ciencias Sociales	0	0	53	30	2	0	4	5	14	5	11	2	12	0	2	0	140
Contaduría Pública	0	0	33	19	1	1	2	2	13	1	8	1	4	0	6	0	91
Contaduría y Administración	1	0	44	33	3	2	9	8	23	2	12	5	11	0	11	0	164
Derecho	3	0	27	2	4	3	2	3	5	1	3	0	3	0	5	0	61
Humanidades	3	0	64	40	5	4	6	3	17	4	14	0	11	0	9	0	180
Humanidades (Extensión Tapachula)	0	0	22	7	0	0	3	0	1	1	0	0	0	0	0	0	34
Humanidades (Extensión Pijijapan)	0	0	6	7	0	0	0	0	0	0	0	0	0	0	0	0	13
Ingeniería	3	0	24	13	2	1	1	4	7	2	16	0	11	1	7	0	92
Medicina Veterinaria y Zootecnia	3	0	7	2	4	0	8	0	18	1	8	0	5	0	4	0	60
Medicina Humana	0	0	68	28	1	1	2	8	15	2	8	1	16	0	7	0	157
Medicina Humana (Extensión Tapachula)	1	0	68	0	0	0	0	0	1	0	0	0	0	0	0	0	70
Instituto de Estudios Indígenas	3	0	1	0	0	0	0	0	3	0	4	0	1	0	5	0	17
Centro de Estudios Avanzados	8	0	0	0	0	0	0	0	1	0	0	0	0	0	0	0	9
Coordinación de Gestión y Autodesarrollo Indígena	0	0	3	3	0	0	0	0	3	0	1	0	2	0	0	0	12
Coordinación de la Licenciatura en Ingeniería Agroindustrial (Arriaga)	1	0	13	3	0	0	0	0	1	0	0	0	0	0	0	0	18
Centro de Biociencias	2	0	15	10	0	0	4	1	7	0	0	0	1	0	2	0	42
Centro Mesoamericano de Física Teórica	0	0	0	0	0	0	0	0	0	0	0	0	1	0	0	0	1
CEFyMAP	1	0	5	2	0	0	0	0	0	0	1	0	14	0	0	0	23
CEMESAD (Tuxtla)	5	0	6	0	1	0	0	0	1	1	2	0	2	0	2	0	20
CEMESAD (Tapachula)	0	0	0	0	0	0	0	0	1	0	2	0	1	0	0	0	4
CECOCISE	2	0	1	1	2	0	0	0	0	0	3	0	2	0	0	0	11
Centro Maya de Estudios Agropecuarios	0	0	28	6	0	0	1	0	6	0	0	0	0	0	0	0	41
Centro Mezcalapa de Estudios Agropecuarios	0	0	14	1	0	0	1	0	1	0	0	0	1	0	0	0	18
Centro Universitario de Investigación y Transferencia Tecnológica	0	0	0	0	0	0	0	0	1	0	0	0	1	0	1	0	3
CEDES	4	0	11	3	0	0	2	0	2	0	5	0	1	0	0	0	28
Centro de Estudio para el Arte y la Cultura	1	0	0	0	0	0	0	0	1	0	1	0	0	0	0	0	3
Centro Universidad - Empresa	10	0	2	0	1	0	1	0	2	0	0	0	0	0	1	0	17
Centro Universidad - Empresa (Tapachula)	1	0	0	0	0	0	1	0	0	0	0	0	0	0	0	0	2
Centro de Investigaciones Jurídicas	2	0	0	0	0	0	0	0	0	0	0	0	1	0	1	0	4
Áreas Centrales	78	0	1	0	0	0	6	0	8	0	3	0	6	0	9	0	111
T o t a l	151	1	758	377	48	23	94	44	228	29	156	16	153	3	110	2	2,193

Fuente: Dirección General de Planeación, UNACH.

**Personal académico por categoría y tiempo de dedicación
Agosto - Diciembre 2012**

Categoría	Tiempo de dedicación			Total
	Completo	Medio	Por horas	
Asignatura "A"	0	0	758	758
Asignatura "B"	0	0	377	377
Técnico académico asociado "A"	22	1	0	23
Técnico académico asociado "B"	13	0	0	13
Técnico académico asociado "C"	41	0	0	41
Técnico académico titular "A"	47	0	0	47
Técnico académico titular "B"	21	0	0	21
Técnico académico titular "C"	7	0	0	7
Profesor asociado "A"	48	23	0	71
Profesor asociado "B"	94	44	0	138
Profesor asociado "C"	228	29	0	257
Profesor titular "A"	156	16	0	172
Profesor titular "B"	153	3	0	156
Profesor titular "C"	110	2	0	112
T o t a l	940	118	1,135	2,193

Fuente: Dirección General de Planeación, UNACH.

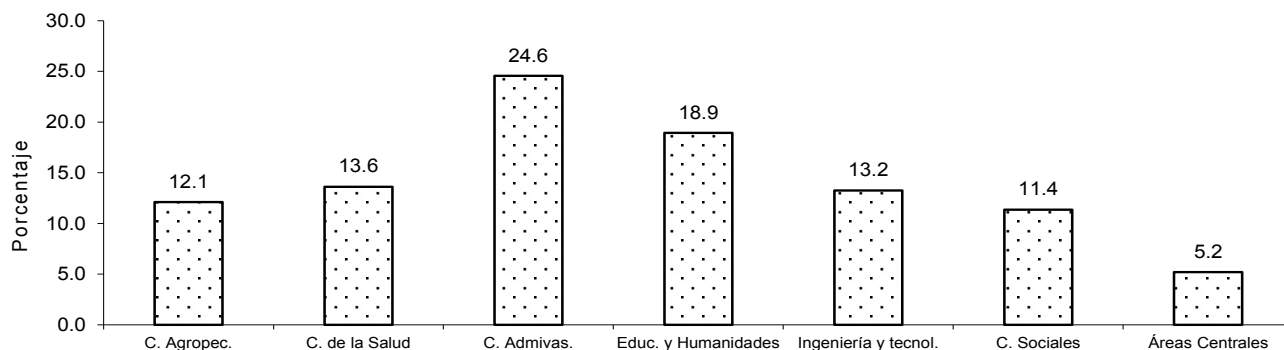
Académicos

• Por nivel de estudios

**Personal académico por área de conocimiento y nivel de estudios
Enero - Junio 2012**

Área de conocimiento	Nivel de estudios						Total
	Técnico	Licenciatura		Posgrado			
		Pasante	Titulado	Especialidad	Maestría	Doctorado	
Ciencias Agropecuarias	4	1	74	8	119	52	258
Ciencias de la Salud	3	0	66	125	71	25	290
Ciencias Naturales y Exactas	0	0	3	0	1	16	20
Ciencias Administrativas	5	11	205	10	223	69	523
Educación y Humanidades	12	7	207	8	130	39	403
Ingeniería y Tecnología	1	1	126	8	115	31	282
Ciencias Sociales	0	0	100	5	83	54	242
Áreas Centrales	2	4	86	0	13	6	111
Total	27	24	867	164	755	292	2,129

Personal académico por área de conocimiento



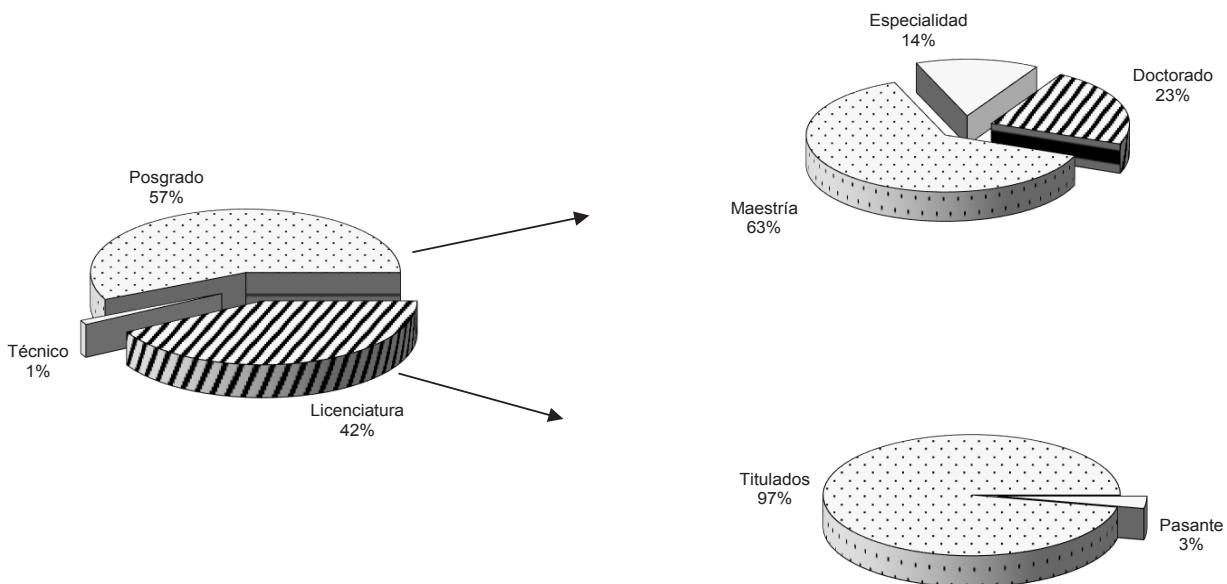
Fuente: Dirección General de Planeación, UNACH.

**Personal académico por campus y nivel de estudios
Enero - Junio 2012**

Campus	Ubicación geográfica	Nivel de estudios					Total	
		Técnico	Licenciatura		Posgrado			
			Pasante	Titulado	Especialidad	Maestría		Doctorado
I	Tuxtla Gutiérrez	9	3	232	12	142	77	475
II	Tuxtla Gutiérrez	0	0	54	116	79	16	265
III	San Cristóbal de Las Casas	1	2	131	7	87	47	275
IV	Tapachula y Huehuetán	9	3	107	12	194	44	369
V	Villaflores	3	0	20	0	30	20	73
VI	Tuxtla Gutiérrez	0	0	114	1	76	30	221
VII	Pichucalco	0	0	13	1	10	0	24
VIII	Comitán	0	0	17	0	22	3	42
IX	Arriaga y Tonalá	2	2	26	2	27	2	61
	Centros*	1	10	67	13	75	47	213
	Áreas Centrales	2	4	86	0	13	6	111
	Total	27	24	867	164	755	292	2,129

* Incluye los Centros: CENBIO, CEFyMAP, CEMESAD, CECOCISE, Centro Maya, Centro Mezcalapa, CUIT, CEDES, CEUNE, CEA, Centro Mesoamericano de Física Teórica, Centro de Investigaciones Jurídicas y el Centro de Estudios para el Arte y la Cultura.

Nivel de estudios del personal académico



Fuente: Dirección General de Planeación, UNACH.

**Personal académico por dependencia y nivel de estudios
Enero - Junio 2012**

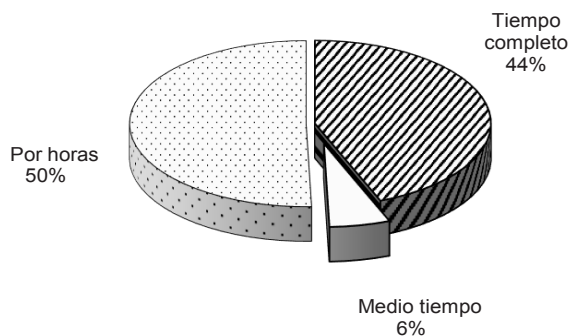
Dependencia	Nivel de estudios						Total
	Técnico	Licenciatura		Posgrado			
		Pasante	Titulado	Especialidad	Maestría	Doctorado	
Escuelas	14	9	156	10	101	14	304
Ciencias Administrativas (Pichucalco)	0	0	13	1	10	0	24
Ciencias Administrativas (Comitán)	0	0	17	0	22	3	42
Ciencias Administrativas (Arriaga)	1	0	8	2	4	0	15
Ciencias Administrativas (Tonalá)	1	2	12	0	11	2	28
Lenguas (Tuxtla)	8	2	50	3	24	7	94
Lenguas (San Cristóbal de Las Casas)	1	2	36	2	12	0	53
Lenguas (Tapachula)	3	3	20	2	18	2	48
Facultades	10	1	548	141	542	212	1,454
Arquitectura	1	1	71	5	35	4	117
Ciencias Agrícolas	1	0	10	5	40	19	75
Ciencias Agronómicas	3	0	20	0	30	20	73
Ciencias de la Administración	1	0	17	2	70	9	99
Ciencias Químicas	3	0	18	1	20	11	53
Ciencias Químicas (Ocozocoatlá)	0	0	3	0	0	1	4
Ciencias Sociales	0	0	56	5	57	18	136
Contaduría Pública	1	0	39	2	46	2	90
Contaduría y Administración	0	0	84	3	39	46	172
Derecho	0	0	35	0	6	16	57
Humanidades	0	0	72	1	72	30	175
Humanidades (Tapachula)	0	0	29	0	4	0	33
Humanidades (Pijijiapan)	0	0	13	0	0	0	13
Ingeniería	0	0	27	1	44	20	92
Medicina Humana	0	0	25	74	50	4	153
Medicina Humana (Tapachula)	0	0	14	42	0	0	56
Medicina Veterinaria y Zootecnia	0	0	15	0	29	12	56
Instituto de Estudios Indígenas	0	0	0	0	7	10	17
Centro de Estudios Avanzados	0	0	4	0	5	0	9
Coordinación de Gestión y Autodesarrollo Indígena	0	0	4	0	5	3	12
Coordinación de la Licenciatura en Ingeniería Agroindustrial (Arriaga)	0	0	6	0	12	0	18
Centro de Biociencias	0	0	9	2	24	7	42
Centro Mesoamericano de Física Teórica	0	0	0	0	1	0	1
CEFyMAP	0	0	3	0	0	16	19
CEMESAD (Tuxtla)	0	0	6	8	0	6	20
CEMESAD (Tapachula)	0	0	0	0	1	3	4
CECOCISE	0	0	1	0	3	7	11
Centro Maya de Estudios Agropecuarios	0	0	23	2	13	0	38
Centro Mezcalapa de Estudios Agropecuarios	0	0	6	1	5	1	13
Centro Universitarios de Investigación y Transferencia Tecnológica	0	1	0	0	2	0	3
CEDES	1	0	8	0	16	3	28
Centro de Estudios para el Arte y la Cultura	0	0	1	0	1	1	3
Centro de Universidad - Empresa	0	9	6	0	2	0	17
Centro de Universidad - Empresa (Tapachula)	0	0	0	0	2	0	2
Centro de Investigaciones Jurídicas	0	0	0	0	0	3	3
Áreas Centrales	2	4	86	0	13	6	111
T o t a l	27	24	867	164	755	292	2,129

Fuente: Dirección General de Planeación, UNACH.

**Personal académico por nivel de estudios y tiempo de dedicación
Enero - Junio 2012**

Nivel de estudios	Tiempo de dedicación			Total
	Completo	Medio	Por horas	
Técnico	15	1	11	27
Pasante de licenciatura	4	0	20	24
Licenciatura	224	60	583	867
Especialidad	50	7	107	164
Maestría	414	42	299	755
Doctorado	229	8	55	292
Total	936	118	1,075	2,129

Personal académico por tiempo de dedicación

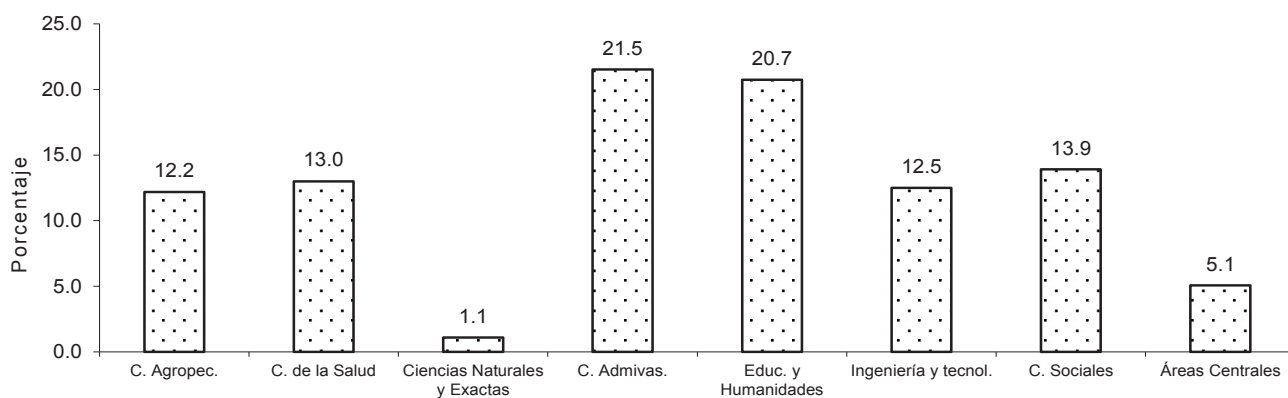


Fuente: Dirección General de Planeación, UNACH.

**Personal académico por área de conocimiento y nivel de estudios
Agosto - Diciembre 2012**

Área de conocimiento	Nivel de estudios						Total
	Técnico	Licenciatura		Posgrado			
		Pasante	Titulado	Especialidad	Maestría	Doctorado	
Ciencias Agropecuarias	5	0	71	11	127	53	267
Ciencias de la Salud	5	0	78	107	77	18	285
Ciencias Naturales y Exactas	0	0	6	0	2	16	24
Ciencias Administrativas	4	2	206	10	184	66	472
Educación y Humanidades	12	7	224	10	149	53	455
Ingeniería y Tecnología	1	1	123	6	109	34	274
Ciencias Sociales	3	0	129	6	100	67	305
Áreas Centrales	2	4	86	0	13	6	111
T o t a l	32	14	923	150	761	313	2,193

Personal académico por área de conocimiento



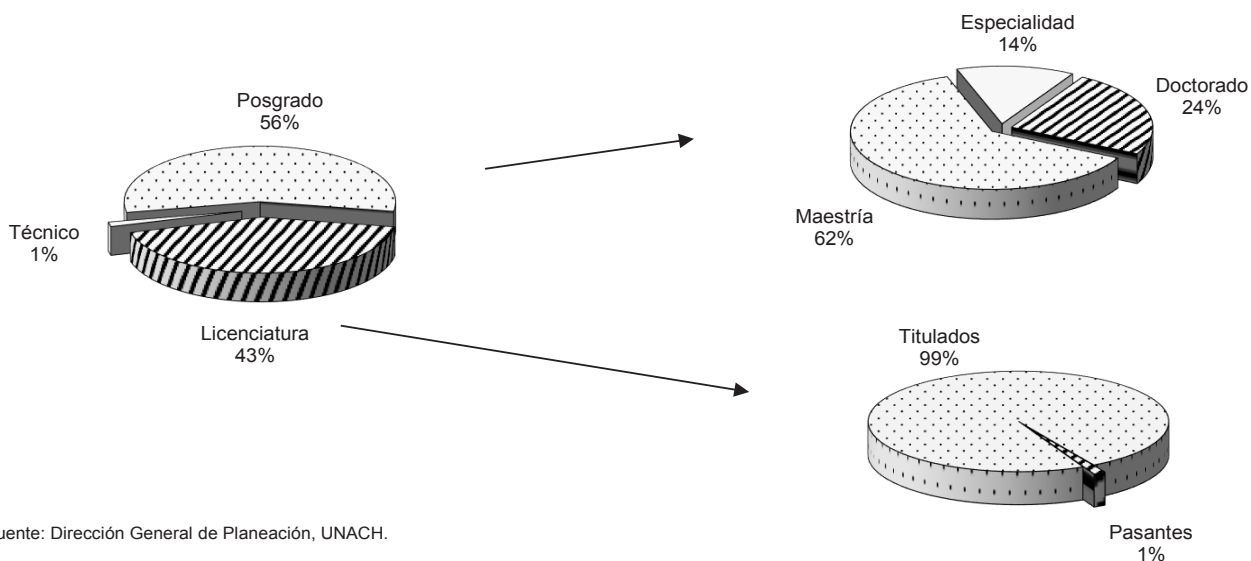
Fuente: Dirección General de Planeación, UNACH.

**Personal académico por campus y nivel de estudios
Agosto - Diciembre 2012**

Campus	Ubicación geográfica	Nivel de estudios						Total
		Técnico	Licenciatura		Posgrado			
			Pasante	Titulado	Especialidad	Maestría	Doctorado	
I	Tuxtla Gutiérrez	10	3	237	12	137	83	482
II	Tuxtla Gutiérrez	0	0	79	109	80	19	287
III	San Cristóbal de Las Casas	3	2	136	7	90	48	286
IV	Tapachula y Huehuetán	10	3	112	12	192	44	373
V	Villaflores	4	0	16	0	30	20	70
VI	Tuxtla Gutiérrez	0	0	96	1	91	39	227
VII	Pichucalco	0	0	18	1	5	0	24
VIII	Comitán	0	0	19	0	19	5	43
IX	Arriaga y Tonalá	2	2	37	2	20	1	64
	Centros*	1	0	87	6	84	48	226
	Areas Centrales	2	4	86	0	13	6	111
	Total	32	14	923	150	761	313	2,193

* Incluye los Centros: CENBIO, CEFyMAP, CEMESAD, CECOCISE, Centro Maya, Centro Mezcalapa, CUIT, CEDES, CEUNE, CEA, Centro Mesoamericano de Física Teórica, Centro de Investigaciones Jurídicas y el Centro de Estudios para el Arte y la Cultura.

Nivel de estudios del personal académico



Fuente: Dirección General de Planeación, UNACH.

**Personal académico por dependencia y nivel de estudios
Agosto - Diciembre 2012**

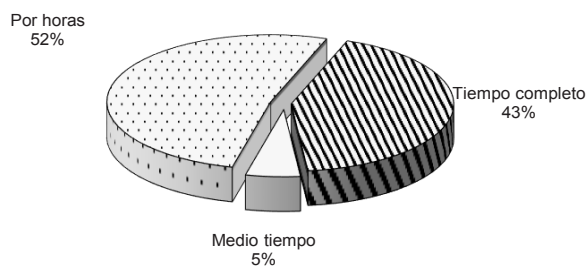
Dependencia	Nivel de estudios						Total
	Técnico	Licenciatura		Posgrado			
		Pasante	Titulado	Especialidad	Maestría	Doctorado	
Escuelas	14	9	181	12	87	18	321
Ciencias Administrativas (Pichucalco)	0	0	18	1	5	0	24
Ciencias Administrativas (Comitán)	0	0	19	0	19	5	43
Ciencias Administrativas (Arriaga)	1	0	8	2	3	1	15
Ciencias Administrativas (Tonalá)	1	2	21	0	7	0	31
Lenguas (Tuxtla)	8	2	55	5	24	10	104
Lenguas (San Cristóbal de Las Casas)	1	2	39	2	12	0	56
Lenguas (Tapachula)	3	3	21	2	17	2	48
Facultades	13	1	554	132	560	228	1,488
Arquitectura	1	1	75	3	35	7	122
Ciencias Agrícolas	1	0	13	5	40	19	78
Ciencias Agronómicas	4	0	16	0	30	20	70
Ciencias de la Administración	1	0	16	2	70	9	98
Ciencias Químicas	5	0	12	1	25	11	54
Ciencias Químicas (Ocozocoautla)	0	0	3	0	0	1	4
Ciencias Sociales	0	0	59	5	57	19	140
Contaduría Pública	0	0	47	2	40	2	91
Contaduría y Administración	1	0	75	3	39	46	164
Derecho	0	0	31	0	14	16	61
Humanidades	0	0	65	1	75	39	180
Humanidades (Pijijapan)	0	0	10	0	3	0	13
Humanidades (Tapachula)	0	0	21	0	13	0	34
Ingeniería	0	0	32	1	39	20	92
Medicina Humana	0	0	28	73	50	6	157
Medicina Humana (Tapachula)	0	0	35	33	2	0	70
Medicina Veterinaria y Zootecnia	0	0	16	3	28	13	60
Instituto de Estudios Indígenas	2	0	2	0	4	9	17
Centro de Estudios Avanzados	0	0	4	0	5	0	9
Coordinación de Gestión y Autodesarrollo Indígena	0	0	5	0	3	4	12
Coordinación de la Licenciatura en Ingeniería Agroindustrial (Arriaga)	0	0	8	0	10	0	18
Centro de Biociencias	0	0	8	2	25	7	42
Centro Mesoamericano de Física Teórica	0	0	0	0	1	0	1
CEFyMAP	0	0	6	0	1	16	23
CEMESAD	0	0	10	1	3	6	20
CEMESAD (Tapachula)	0	0	0	0	1	3	4
CECOCISE	0	0	3	0	2	6	11
Centro Maya de Estudios Agropecuarios	0	0	17	2	22	0	41
Centro Mezcalapa de Estudios Agropecuarios	0	0	9	1	7	1	18
Centro Universitario de Investigación y Transferencia Tecnológica	0	0	0	0	2	1	3
CEDES	1	0	13	0	11	3	28
Centro de Estudios para el Arte y la Cultura	0	0	2	0	0	1	3
Centro Universidad - Empresa	0	0	13	0	3	1	17
Centro Universidad - Empresa (Tapachula)	0	0	1	0	1	0	2
Centro de Investigaciones Jurídicas	0	0	1	0	0	3	4
Áreas Centrales	2	4	86	0	13	6	111
T o t a l	32	14	923	150	761	313	2,193

Fuente: Dirección General de Planeación, UNACH.

**Personal académico por nivel de estudios y tiempo de dedicación
Agosto - Diciembre 2012**

Nivel de estudios	Tiempo de dedicación			Total
	Completo	Medio	Por horas	
Técnico	17	2	13	32
Pasante de licenciatura	4	0	10	14
Licenciatura	246	63	614	923
Especialidad	41	11	98	150
Maestría	403	39	319	761
Doctorado	228	3	82	313
T o t a l	939	118	1,136	2,193

Personal académico por tiempo de dedicación



Fuente: Dirección General de Planeación, UNACH.

Académicos

Por Antigüedad

**Personal académico por área de conocimiento y antigüedad
Enero - Junio 2012**

Área de conocimiento	Antigüedad (años)					Total
	0 - 5	6 - 10	11 -15	16 - 20	Más de 20	
Ciencias Agropecuarias	81	15	44	35	83	258
Ciencias de la Salud	135	24	52	14	65	290
Ciencias Naturales y Exactas	16	4	0	0	0	20
Ciencias Administrativas	155	62	68	114	124	523
Educación y Humanidades	142	57	107	62	48	416
Ingeniería y Tecnología	101	29	46	31	62	269
Ciencias Sociales	92	45	32	27	46	242
Áreas Centrales	27	11	21	20	32	111
T o t a l	749	247	370	303	460	2,129

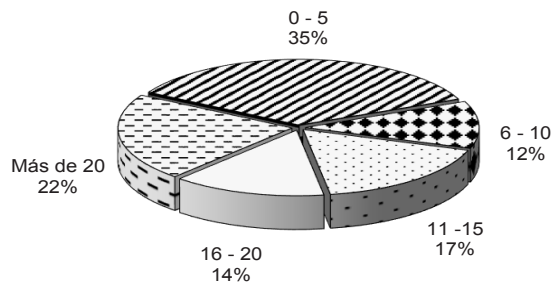
Fuente: Dirección General de Planeación, UNACH.

**Personal académico por campus y antigüedad
Enero - Junio 2012**

Campus	Ubicación geográfica	Antigüedad (años)					Total
		0 - 5	6 - 10	11 -15	16 - 20	Más de 20	
I	Tuxtla Gutiérrez	138	48	70	92	127	475
II	Tuxtla Gutiérrez	105	24	54	18	64	265
III	San Cristóbal de Las Casas	114	49	37	28	47	275
IV	Tapachula y Huehuetán	100	25	65	66	113	369
V	Villaflores	10	7	11	13	32	73
VI	Tuxtla Gutiérrez	62	27	72	33	27	221
VII	Pichucalco	3	7	8	6	0	24
VIII	Comitán	20	12	10	0	0	42
IX	Arriaga y Tonalá	27	11	8	15	0	61
	Centros*	143	26	14	12	18	213
	Areas Centrales	27	11	21	20	32	111
T o t a l		749	247	370	303	460	2,129

* Incluye los Centros: CENBIO, CEFyMAP, CEMESAD, CECOCISE, Centro Maya, Centro Mezcalapa, CUIT, CEDES, CEUNE, CEA, Centro Mesoamericano de Física Teórica, Centro de Investigaciones Jurídicas y el Centro de Estudios para el Arte y la Cultura.

Personal académico por antigüedad



Fuente: Dirección General de Planeación, UNACH.

**Personal académico por dependencia y antigüedad
Enero - Junio 2012**

Dependencia	Antigüedad (años)					Total
	0 - 5	6 - 10	11 -15	16 - 20	Más de 20	
Escuelas	112	60	61	50	21	304
Ciencias Administrativas (Pichucalco)	3	7	8	6	0	24
Ciencias Administrativas (Comitán)	20	12	10	0	0	42
Ciencias Administrativas (Arriaga)	1	8	2	4	0	15
Ciencias Administrativas (Tonalá)	8	3	6	11	0	28
Lenguas (Tuxtla)	38	15	13	14	14	94
Lenguas (San Cristóbal de Las Casas)	29	10	10	2	2	53
Lenguas (Tapachula)	13	5	12	13	5	48
Facultades	439	148	273	217	377	1,454
Arquitectura	42	10	23	16	26	117
Ciencias Agrícolas	19	1	17	11	27	75
Ciencias Agronómicas	10	7	11	13	32	73
Ciencias de la Administración	20	11	6	27	35	99
Ciencias Químicas	15	3	12	4	19	53
Ciencias Químicas (Ocozocoautla)	4	0	0	0	0	4
Ciencias Sociales	47	33	22	16	18	136
Contaduría Pública	29	5	18	11	27	90
Contaduría y Administración	41	8	13	50	60	172
Derecho	28	4	4	6	15	57
Humanidades	39	19	58	32	27	175
Humanidades (Tapachula)	13	5	14	1	0	33
Humanidades (Pijijiapan)	10	3	0	0	0	13
Ingeniería	17	15	21	12	27	92
Medicina Humana	41	21	39	9	43	153
Medicina Humana (Tapachula)	56	0	0	0	0	56
Medicina Veterinaria y Zootecnia	8	3	15	9	21	56
Instituto de Estudios Indígenas	1	0	0	4	12	17
Centro de Estudios Avanzados	2	2	3	1	1	9
Coordinación de Gestión y Autodesarrollo Indígena	9	2	1	0	0	12
Coordinación de la Licenciatura en Ingeniería Agroindustrial	18	0	0	0	0	18
Centro de Biociencias	24	4	2	3	9	42
Centro Mesoamericano de Física Teórica	0	1	0	0	0	1
CEFyMAP	16	3	0	0	0	19
CEMESAD (Tuxtla)	15	0	1	1	3	20
CEMESAD (Tapachula)	4	0	0	0	0	4
CECOCISE	5	4	2	0	0	11
Centro Maya de Estudios Agropecuarios	34	2	1	1	0	38
Centro Mezcalapa de Estudios Agropecuarios	10	2	0	1	0	13
Centro Universitario de Investigación y Transferencia Tecnológica	0	0	0	0	3	3
CEDES	15	4	3	5	1	28
Centro de Estudios para el Arte y la Cultura	2	0	1	0	0	3
Centro de Universidad - Empresa	12	3	1	0	1	17
Centro de Universidad - Empresa (Tapachula)	2	0	0	0	0	2
Centro de Investigaciones Jurídicas	2	1	0	0	0	3
Áreas Centrales	27	11	21	20	32	111
T o t a l	749	247	370	303	460	2,129

Fuente: Dirección General de Planeación, UNACH.

**Personal académico por área de conocimiento y antigüedad
Agosto - Diciembre 2012**

Área de conocimiento	Antigüedad (años)					Total
	0 - 5	6 - 10	11 -15	16 - 20	más de 20	
Ciencias Agropecuarias	94	6	36	43	88	267
Ciencias de la Salud	132	14	49	26	64	285
Ciencias Administrativas	120	32	69	116	148	485
Ciencias Naturales y Exactas	21	3	0	0	0	24
Educación y Humanidades	161	30	113	80	57	441
Ingeniería y Tecnología	112	11	53	34	64	274
Ciencias Sociales	129	40	51	36	50	306
Áreas Centrales	15	12	26	21	37	111
T o t a l	784	148	397	356	508	2,193

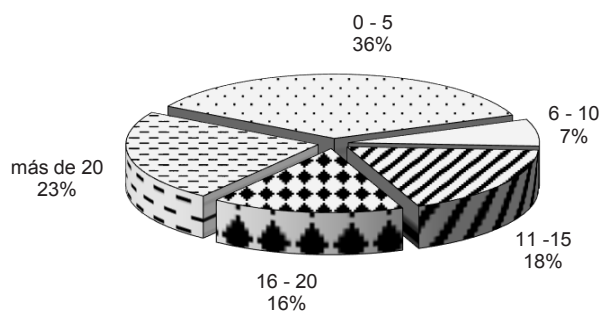
Fuente: Dirección General de Planeación, UNACH.

**Personal académico por campus y antigüedad
Agosto - Diciembre 2012**

Campus	Ubicación geográfica	Antigüedad (años)					Total
		0 - 5	6 - 10	11 -15	16 - 20	más de 20	
I	Tuxtla Gutiérrez	154	18	83	88	139	482
II	Tuxtla Gutiérrez	59	9	58	25	66	217
III	San Cristóbal de Las Casas	114	45	49	31	47	286
IV	Tapachula y Huehuetán	192	19	69	73	137	490
V	Villaflores	6	3	13	13	35	70
VI	Tuxtla Gutiérrez	48	5	53	46	28	180
VII	Pichucalco	3	7	7	7	0	24
VIII	Comitán	8	7	10	18	0	43
IX	Arriaga y Tonalá	28	8	10	17	1	64
	Centros*	157	15	19	17	18	226
	Areas Centrales	15	12	26	21	37	111
	T o t a l	784	148	397	356	508	2,193

* Incluye los Centros: CENBIO, CEFyMAP, CEMESAD, CECOCISE, Centro Maya, Centro Mezcalapa, CUIT, CEDES, CEUNE, CEA, Centro Mesoamericano de Física Teórica, Centro de Investigaciones Jurídicas y el Centro de Estudios para el Arte y la Cultura.

Personal académico por antigüedad



Fuente: Dirección General de Planeación, UNACH.

**Personal académico por campus y antigüedad
Agosto - Diciembre 2012**

Dependencia	Antigüedad (años)					Total
	0 - 5	6 - 10	11 -15	16 - 20	más de 20	
Escuelas	107	44	70	73	27	321
Ciencias Administrativas (Pichucalco)	3	7	7	7	0	24
Ciencias Administrativas (Comitán)	8	7	10	18	0	43
Ciencias Administrativas (Arriaga)	2	4	4	4	1	15
Ciencias Administrativas (Tonalá)	8	4	6	13	0	31
Lenguas (Tuxtla)	45	7	20	14	18	104
Lenguas (San Cristóbal de Las Casas)	27	12	11	4	2	56
Lenguas (Tapachula)	14	3	12	13	6	48
Facultades	479	74	280	242	413	1,488
Arquitectura	49	2	24	17	30	122
Ciencias Agrícolas	21	1	8	19	29	78
Ciencias Agronómicas	6	3	13	13	35	70
Ciencias de la Administración	18	6	7	20	47	98
Ciencias Químicas	13	5	6	10	20	54
Ciencias Químicas (Ocozocoautla)	2	0	0	1	1	4
Ciencias Sociales	51	21	31	18	19	140
Contaduría Pública	28	1	19	9	34	91
Contaduría y Administración	40	2	15	43	64	164
Derecho	28	9	5	6	13	61
Humanidades	48	5	53	46	28	180
Humanidades (Extensión Tapachula)	14	2	17	1	0	34
Humanidades (Extensión Pijijiapan)	12	1	0	0	0	13
Ingeniería	20	7	24	14	27	92
Medicina Humana	47	9	43	15	43	157
Medicina Humana (Tapachula)	70	0	0	0	0	70
Medicina Veterinaria y Zootecnia	12	0	15	10	23	60
Instituto de Estudios Indígenas	1	0	0	3	13	17
Centro de Estudios Avanzados	2	1	4	1	1	9
Coordinación de Gestión y Autodesarrollo Indígena	7	3	2	0	0	12
Coordinación de la Licenciatura en Ingeniería Agroindustrial (Arriaga)	18	0	0	0	0	18
Centro de Biociencias	25	2	5	3	7	42
Centro Mesoamericano de Física Teórica	0	1	0	0	0	1
CEFyMAP	21	2	0	0	0	23
CEMESAD	14	1	1	1	3	20
CEMESAD (Tapachula)	2	0	1	1	0	4
CECOCISE	6	2	3	0	0	11
Centro Maya de Estudios Agropecuarios	40	0	0	1	0	41
Centro Mezcalapa de Estudios Agropecuarios	15	2	0	0	1	18
Centro Universitario de Investigación y Transferencia Tecnológica	0	0	0	0	3	3
CEDES	15	2	4	6	1	28
Centro de Estudios para el Arte y la Cultura	1	0	0	2	0	3
Centro Universidad - Empresa	11	1	1	2	2	17
Centro Universidad - Empresa (Tapachula)	2	0	0	0	0	2
Centro de Investigaciones Jurídicas	3	1	0	0	0	4
Áreas Centrales	15	12	26	21	37	111
T o t a l	784	148	397	356	508	2,193

Fuente: Dirección General de Planeación, UNACH.

Académicos

Formación

Cuerpos Académicos reconocidos por el "PROMEP", SES-SEP 2012

DES	C.A en formación	C.A en consolidación	C.A consolidados	LGAC
Arquitectura e Ingeniería	4	3	0	15
Centros Universitarios para el Desarrollo	0	3	1	5
Ciencias Administrativas y Contables	7	5	0	24
Ciencias Agropecuarias	4	8	1	23
Ciencias de la Salud	3	1	1	14
Ciencias Sociales y Humanidades	7	6	3	41
Enseñanza de las Lenguas	3	1	0	11
Red de Centros Universitarios	1	2	0	9
T o t a l	29	29	6	142

Fuente: Dirección General de Investigación y Posgrado, UNACH.

Programa de Mejoramiento del Profesorado "PROMEP", SES-SEP 2012

UNACH	Becarios		Exbecarios		Nuevos PTC's		Perfiles Deseables	
	Maestría	Doctorado	Maestría	Doctorado	Maestría	Doctorado	Maestría	Doctorado
Escuelas	0	2	0	3	0	0	17	8
Ciencias Administrativas (Pichucalco)	0	0	0	0	0	0	1	0
Ciencias de la Administración (Comitán)	0	0	0	0	0	0	1	2
Ciencias de la Administración (Arriaga-Tonalá)	0	0	0	0	0	0	3	0
Lenguas (Tuxtla)	0	2	0	3	0	0	5	4
Lenguas (San Cristóbal de Las Casas)	0	0	0	0	0	0	2	0
Lenguas (Tapachula)	0	0	0	0	0	0	5	2
Facultades	0	1	0	2	2	0	88	134
Arquitectura	0	0	0	0	0	0	3	5
Ciencias Agrícolas	0	0	0	0	0	0	6	15
Ciencias Agronómicas	0	0	0	0	0	0	11	12
Ciencias de la Administración	0	0	0	0	1	0	13	3
Ciencias Químicas	0	0	0	0	0	0	6	6
Ciencias Sociales	0	0	0	0	0	0	3	16
Contaduría Pública	0	0	0	0	0	0	8	2
Contaduría y Administración	0	0	0	0	0	0	8	28
Derecho	0	0	0	0	0	0	0	1
Humanidades	0	1	0	1	0	0	15	26
Ingeniería	0	0	0	0	1	0	4	11
Medicina Humana	0	0	0	1	0	0	4	2
Medicina Veterinaria y Zootecnia	0	0	0	0	0	0	7	7
CEDES	0	1	0	0	0	1	2	3
CEFyMAP	0	0	0	0	0	1	1	10
CECOCISE	0	0	0	0	0	0	0	4
Centro de Biociencias	0	0	0	0	0	0	1	4
Coordinación de Gestión y Autodesarrollo Indígena	0	0	0	0	0	0	1	3
Instituto de Estudios Indígenas	0	1	0	0	0	0	0	1
Centro Mezcalapa de Estudios Agropecuarios	0	0	0	0	0	0	1	0
Centro de Estudios para el Arte y la Cultura	0	0	0	0	0	0	0	1
CEMESAD	0	0	0	0	0	0	0	2
T o t a l	0	5	0	5	2	2	111	170

Fuente: Dirección General de Investigación y Posgrado, UNACH.

Investigación

Proyectos de Investigación por Área de Conocimiento 2012

Área de Conocimiento	Número de proyectos
Física y Matemáticas	17
Medicina y Ciencias de la Salud	20
Humanidades, Educación y Ciencias de la Conducta	23
Ciencias Sociales	28
Biotecnología y Ciencias Agropecuarias	39
Ingeniería y Arquitectura	17
Ciencias Administrativas	15
T o t a l	159

Fuente: Dirección General de Investigación y Posgrado, UNACH.

Proyectos de Investigación (recursos propios y financiados), clasificados de acuerdo con el Centro de Adscripción del Responsable Técnico, durante 2012

Unidad Académica	Número de proyectos
Facultad de Contaduría y Administración, C-I, Tuxtla	8
Facultad de Ingeniería, C-I, Tuxtla	13
Facultad de Arquitectura, C-I, Tuxtla	4
Facultad de Medicina Humana, C-II, Tuxtla	2
Facultad de Medicina Veterinaria y Zootecnia, C-II, Tuxtla	14
Facultad de Derecho, C-III, San Cristóbal de Las Casas	3
Facultad de Ciencias Sociales, C-III, San Cristóbal de Las Casas	12
Facultad de Ciencias Químicas, C-IV, Tapachula	6
Facultad de Ciencias Agrícolas, C- IV, Huehuetán	7
Facultad de Ciencias Agronómicas, C-V, Villaflores	12
Facultad de Humanidades, C-VI, Tuxtla	23
Escuela de Ciencias Administrativas, C-VIII, Comitán	1
Licenciatura en Gestión y Autodesarrollo Indígena	2
Instituto de Estudios Indígenas	6
Centro de Biociencias	2
CEFyMAP	17
Centro Maya	4
CEDES	1
CEMESAD	12
CECOCISE	4
CEUNE	3
Dirección General de Investigación y Posgrado	3
T o t a l	159

Fuente: Dirección General de Investigación y Posgrado, UNACH.

**Proyectos de investigación administrados por la Dirección General de Investigación y Posgrado,
aprobados en 2011-2012 clasificados por fuente de financiamiento**

Fuente de financiamiento	Proyectos Registrados	Monto Administrado
Biotecnologías Apropriadas S.C. de R.L de C.V. (2012)	2	\$100,000.00
CONACYT - CONAVI (2012)	2	\$1,252,961.00
CONACYT - Fondo Sectorial Educación (2011)	2	\$1,330,000.00
CONACYT - Fondo Sectoriales (2012)	4	\$4,207,961.00
CONACYT - Fondo SEP (2012)	1	\$1,026,031.00
CONACYT - Fondos Mixtos Chiapas (2012)	5	\$3,686,350.00
CONACYT - Fondos Mixtos Chiapas (2011)	5	\$3,686,350.00
CONACYT - Fondos Mixtos Tabasco (2011)	1	\$495,039.33
CONACYT - S.N.I. (2011)	2	\$200,000.00
CONACYT - Apoyos para el fortalecimiento de Cuerpos Académicos o grupos de Investigación (2011)	4	\$1,820,059.00
CONACYT - Apoyos para el fortalecimiento de Cuerpos Académicos o grupos de Investigación (2012)	1	\$2,467,648.00
CONACYT Fondo Sectorial Salud (2011)	2	\$1,350,000.00
Conservación Internacional (2012)	1	\$844,880.00
Convenio Específico UAM - UNACH (2012)	1	\$411,764.00
FORDECYT (2011)	1	\$357,509.00
Instituto Estatal del Agua (2012)	1	\$697,500.00
MAsAGRO - Programa Global de Agricultura de Conservación (2012)	1	\$50,000.00
Programa Institucional de Aseguramiento de la Calidad del Posgrado (2011)	10	\$3,141,800.00
Programa Institucional de Estímulos a Investigadores de Calidad de la Unach (PIEIC) Nivel C (2012)	19	\$760,000.00
Programa Institucional de Estímulos a Investigadores de Calidad de la Unach (PIEIC) Nivel I (2011)	23	\$1,150,000.00
Programa Institucional de Estímulos a Investigadores de Calidad de la Unach (PIEIC) Nivel II (2011)	1	\$100,000.00
Programas de Apoyo Complementario para la Consolidación Institucional de Grupos de Investigación Modelo II Retención (2011)	5	\$1,693,499.00
Programas de Apoyo Complementario para la Consolidación Institucional de Grupos de Investigación Modelo III Estancia de Consolidación (2011)	1	\$300,000.00
Sistema Institucional de Investigación de la UNACH (Convocatoria 10 (2011)	28	\$2,800,000.00
Sistema Institucional de Investigación de la UNACH (Convocatoria 11 (2012)	32	\$3,200,000.00
The Nature Conservancy-Programa de Conservación para México y Norte de Centro América	1	\$60,000.00
UC - MEXUS - CONACYT (2012)	2	\$615,680.00
Universidad de Granada, España - Centro de Iniciativas de Cooperación al Desarrollo (2012)	1	\$162,000.00
Total	159	\$37,967,031.33

Fuente: Dirección General de Investigación y Posgrado, UNACH.

Extensión

Actividades culturales y artísticas, 2012

Escuela / Facultad Carrera	Evento	Población Beneficiada		Total		
		Culturales	Artísticas			
Facultad de Contaduría y Administración						
Administración						
Contaduría						
Gestión Turística						
Sistemas Computacionales						
Facultad de Ingeniería						
Ingeniería Civil	Concurso Universitario de Canto, Cine de Arte		57	4,821	3,626	8,447
Facultad de Arquitectura						
Arquitectura						
Facultad de Medicina Humana						
Médico Cirujano						
Facultad de Medicina Veterinaria y Zootecnia						
Medicina Veterinaria y Zootecnia						
Facultad de Derecho						
Derecho	Festival Cultural Universitario C-III					
Facultad de Ciencias Sociales						
Antropología Social	Concurso Universitario de Canto	10	20	1,116	1,243	2,359
Economía	Cine de Arte					
Historia						
Sociología						
Facultad de Contaduría Pública						
Contaduría Pública						
Sistemas Computacionales						
Facultad de Ciencias de la Administración						
Administración						
Administración de Agronegocios						
Comercio Internacional	Festival Cultural Universitario C-IV					
Gestión Turística	Concurso Universitario de Canto	10	27	2,431	1,940	4,371
Facultad de Ciencias Químicas						
Químico Farmacobiólogo	Cine de Arte					
Facultad de Ciencias Agrícolas						
Ingeniero Agrónomo Tropical						
Ingeniero Forestal						
Facultad de Ciencias Agronómicas						
Ingeniero Agrónomo						
Ingeniero Agrónomo en Producción Animal						
Ingeniero Agrónomo en Producción Vegetal						
Facultad de Humanidades						
Bibliotecología						
Ciencias de la Comunicación						
Comunicación	Concurso de Canto C-VI	5	15	1,063	1,676	2,739
Lengua y Literatura Hispanoamericana	Cine de Arte					
Pedagogía						
Pedagogía (Extensión Pijijiapan)						
Pedagogía (Extensión Tapachula)						
Escuela de Contaduría y Administración (Pichucalco)						
Administración	Festival Cultural Universitario C-VII					
Contaduría	Concurso de Canto	0	17	169	214	383
	Cine de Arte					
Escuela de Ciencias Administrativas (Comitán)						
Administración	Festival Cultural Universitario C-VIII					
Contaduría	Concurso de Canto	0	52	413	499	912
	Cine de Arte					

Continúa...

Escuela / Facultad Carrera	Evento	Población Beneficiada			Total	
		Culturales	Artísticas	Hombres		Mujeres
Escuela de Ciencias Administrativas (Arriaga) Administración Contaduría	Festival Cultural Universitario C-IX Concurso de Canto Cine de Arte	0	15	139	152	291
Escuela de Ciencias Administrativas (Tonalá) Administración Contaduría	Festival Cultural Universitario C-IX Concurso de Canto Cine de Arte	0	52	205	243	448
Escuela de Lenguas (Tuxtla) Enseñanza del Francés Enseñanza del Inglés	Concurso de Canto Cine de Arte	0	1	149	222	371
Escuela de Lenguas (San Cristóbal de Las Casas) Enseñanza del Inglés	Festival Cultural Universitario C-III Cine de Arte	0	1	125	143	268
Escuela de Lenguas (Tapachula) Enseñanza del Inglés	Festival Cultural Universitario C-IV Concurso de Canto	0	1	131	156	287
Total		25	258	10,762	10,114	20,876

Fuente: Dirección General de Extensión Universitaria, UNACH.

Convenios de Colaboración 2012
Relación de convenios Nacionales e Internacionales Suscritos con otros organismos
(Públicos, Privados y No Gubernamentales)

Suscrito entre	Objetivo	Fecha de firma
UNACH-W.K. KELLOGG FOUNDATION	Mejorar la salud y la nutrición familiar de Sitalá, Chiapas, a través de intervenciones de diagnósticos, médicos y la producción de alimentos.	12/01/2012
UNACH-AYUNTAMIENTO DE VILLAFLORES, CHIAPAS	Proporcionar acceso a servicios bibliográfico de la biblioteca digital y de internet a secundarias, preparatorias y normales de Villaflores, Chiapas.	16/01/2012
UNACH-INIFECH	Construir del "Polilaboratorio" en Tapachula, Chiapas, del Fondo para Ampliar y Diversificar la Oferta Educativa Superior 2011.	16/02/2012
UNACH-INIFAP	Conjuntar esfuerzos y recursos para realizar proyectos de investigación en materia agropecuaria	16/02/2012
UNACH-SECRETARÍA DE ECONOMÍA	Establecer bases y líneas de trabajos conjuntas.	20/02/2012
UNACH-FECIC A.C.	Intercambiar de experiencias y conocimientos en el ámbito de Ingeniería Civil.	20/02/2012
UNACH-SOCIEDAD ANÓNIMA PROPLANSE S.A. DE C.V.	DE Establecer bases y mecanismos jurídico-administrativos que coordinen esfuerzos conjuntos, recursos materiales y humanos, para conservar la biodiversidad de Chiapas.	06/02/2012
UNACH-AYUNTAMIENTO CONSTITUCIONAL DE HUIXTLA, CHIAPAS	DE Establecer bases de colaboración para desarrollar e impartir programas educativos en la modalidad abierta y a distancia, a través de la Sede Académica en el Ejido Francisco I. Madero del Municipio de Huixtla, Chiapas.	
UNACH-Instituto Federal Electoral	Promover el desarrollo de competencias en los ciudadanos para participar en el ejercicio de sus derechos fundamentales y el cumplimiento de sus obligaciones.	12/03/2012
UNACH-Comisión Federal de Electricidad	Impartir el Curso-Taller "Argumentación e interpretación Jurídica" (2do. módulo), del 9 al 13 de julio de 2012 a 20 trabajadores de la CFE.	27/03/2012
UNACH-Comisión Nacional Forestal	Producir 70.000 plantas de diversas especies forestales de la región, requeridos en la reforestación y restauración de la CONAFOR.	06/03/2012
UNACH-UNAM	Generar Investigaciones científicas, tecnológicas y humanísticas conjuntas sobre las necesidades, expectativas y propuestas de Chiapas, la movilidad y el fortalecimiento de las capacidades académicas de la UNACH.	26/04/2012
UNACH-Instituto Casa Chiapas	Establecer bases y mecanismos para realizar acciones conjuntas que mejoren el aprovechamiento de los recursos, coordinando esfuerzos para alcanzar objetivos en beneficio de la sociedad chiapaneca.	04/05/2012
UNACH-Comisión Estatal de Conciliación y Arbitraje Médico del Estado de Chiapas	Establecer bases de cooperación entre las partes para lograr el aprovechamiento de sus recursos humanos, materiales y financieros, en el desarrollo de acciones de interés y beneficio mutuo, que acordaran mediante convenios específicos.	24/05/2012
UNACH-Sistema Chiapaneco de Radio y Televisión	Difundir y transmitir por TV Chiapas la serie "Chiapanecos por el mundo", la cual es una coproducción entre CONACULTA, UNAC, CONECULTA, SCHRYTV, IBERMEDIA Y DREAMAKER.	07/05/2012
UNACH-TEPJF	Establecer programas, proyectos y actividades en materias de igualdad de género y justicia electoral.	07/02/2012
UNACH-Universidad Pedagógica y Tecnológica de Colombia Internacional	Definir acciones de movilidad académica estudiantil y docente entre la UNACH y la UPTC, de Maestría y Doctorado en Gestión para el Desarrollo, en sus modalidades presencial y a distancia.	19/04/2012
UNACH-Universidad Autónoma de Campeche	Efectuar el análisis de hidrocarburos aromáticos policíclicos, metales pesados y coliformes fecales en organismos acuáticos, del programa de monitoreo hidrológico y calidad del agua del Río Pichucalco, Andrés Quintana Roo, Río Grijalva, Río San Miguel, Río Grijalva, Playa de Piedra, Río El Platanar, Río La Sierra, Río El Carrizal, Río Huimanguillo, Laguna La Mina, Laguna Limón, Laguna Caracol,	27/02/2012

Continúa...

Suscrito entre	Objetivo	Fecha de firma
UNACH-Universidad de Alicante, España Internacional	Establecer las condiciones generales de colaboración institucional entre ambas universidades, para el desarrollo de tesis doctorales en régimen de cotutela internacional.	10/04/2012
Universidad de San Martín de Porres, Perú Internacional	Promover el desarrollo académico de las instituciones firmantes, por medio de actividades propias y afines con este propósito.	30/04/2012
UNACH-Fundación Fernando Castañón Gamboa, Pro Museo de la Ciudad de Tuxtla Gutiérrez A.C.	Establecer los mecanismos de colaboración entre las partes, para apoyarse mutuamente en la realización de actividades artísticas culturales, en beneficio de los habitantes de la ciudad de Tuxtla Gutiérrez.	14/06/2012
UNACH- Consejo de la Judicatura Federal	Impartir la Licenciatura en Derecho con Formación en Impartición de Justicia Federal, con duración de nueve cuatrimestres.	15/06/2012
UNACH-SINED	Elaborar el Diagnóstico Socioeducativo para una Educación a Distancia Intercultural, en San Juan Chamula, Chiapas.	20/02/2012
Alianza de Cacaoteros de la Selva, S. C.	Implementar el proyecto "Mejoramiento del Rendimiento en el Cultivo de Cacao Orgánico en el Municipio de Maravilla Tenejapa, Chiapas".	15/08/2012
UNACH-Universidad Autónoma de Coahuila	Desarrollar acciones conjuntas que contribuyan al logro de sus perspectivas misiones y visiones de desarrollo institucional.	28/06/2012
UNACH-Universidad Autónoma de Coahuila	Conjugar esfuerzos y recursos, con la finalidad de planear, promover y desarrollar la Educación Virtual. Que comprende la innovación y la utilización de nuevas TIC, para ampliar y diversificar la educación superior y la inclusión social en sus respectivos entornos.	29/06/2012
UNACH-Instituto Nacional para el Desarrollo de Capacidades del Sector Rural, A.C. (INCA RURAL)	Proporcionar por parte del INCA RURAL capacitación, soporte técnico y metodológico sobre los criterios y procedimientos de la supervisión del desempeño en situación de trabajo y el seguimiento de la calidad de los servicios profesionales.	28/06/2012
UNACH-Ayuntamiento de Cintalapa de Figueroa, Chiapas	Establecer las pautas a seguir en la medición del logro alcanzado en los ODM, en Cintalapa de Figueroa, así como la presentación de sugerencias para mejorar las diferentes áreas del ayuntamiento municipal.	10/02/2012
UNACH-CNPDPyPC	Proporcionar un inmueble adecuado para la instalación de un observatorio que verifique se cumplan con las tareas del CNPDPyPC.	28/05/2012
Universidad Nacional del Centro del Perú-Huancayo Internacional	Establecer las bases y criterios sobre los cuales la UNCP y la UNACH realizaran acciones conjuntas de colaboración, de interés común para ambas Instituciones Educativas .	07/05/2012
UNACH-CONANP y los C. Gregorio Méndez Alvaro, Luis Arcos Pérez y Rosa Méndez Solís	Realizar el estudio de factibilidad (elaboración del Plan de Negocios del Centro Ecoturístico Escudo Jaguar).	30/05/2012
UNACH-Honorable Cuerpo de Bomberos de Tuxtla, A.C.	Coordinar y colaborar acciones encaminadas a la prevención, auxilio y recuperación de la población estudiantil universitaria, ante una emergencia o desastre.	22/08/2012
UNACH-Instituto de la Infraestructura Física Educativa	Establecer mecanismos y acciones para la Conclusión de la Sede Universitaria, ubicada en Yajalón, Chiapas, del Fondo para Ampliar y Diversificar la Oferta Educativa en Educación Superior 2011 de la UNACH.	10/08/2012
UNACH-Instituto de la Infraestructura Física Educativa	Establecer mecanismos y acciones entre el INIFECH y la UNACH, para terminación de la primera etapa de la construcción de edificio atípico para aula polifuncional y área de trabajo extracurricular para docentes de la Facultad de Arquitectura C-1.	10/08/2012
UNACH-Unión de Ejidos Emiliano Zapata del Municipio de Tapachula	Establecer un marco general de colaboración entre UNACH y la Unión de Ejidos, para contribuir al desarrollo económico, social y cultural de la Región del Soconusco.	19/09/2012
UNACH-Centro Internacional de Mejoramiento de Maíz y Trigo	Implementar el proyecto "Sistemas alternativos para la producción sostenida de maíz en la freylesca, Chiapas", del componente Desarrollo Sustentable con el Productor, y el desarrollo de actividades, productos e impactos.	04/06/2012
UNACH-Fideicomiso Irrevocable de Administración e Inversión No. F/55, denominado (FOFAE).	Transferir al CECS recursos económicos de la aplicación del artículo 36, fracción I, inciso c), Tipo de apoyo c4 de las "Reglas de operación", donde se establece que se destinará el 12% del presupuesto del componente de Desarrollo de Capacidades y Extensionismo Rural, una vez descontado el gasto de operación.	05/07/2012
UNACH-Club Guerreros del Atlético Chiapas, A.C.	Desarrollar intercambios deportivos, académicos, culturales, de personal, infraestructura, publicidad e imagen.	31/07/2012

Suscrito entre	Objetivo	Fecha de firma
UNACH-SIPRESTO S.A. DE C.V., SOFOM, E. N. R	Proporcionar créditos en efectivo o cualquier otro permitido por la Ley y por sus estatutos sociales, a los empleados de la UNACH, así como para que deduzca y retenga a sus empleados, vía nómina, el importe del crédito adquirido	01/08/2012
UNACH-Secretaría para el Desarrollo y Empoderamiento de las Mujeres	Impulsar un programa de capacitación de promotores/as escolares, para la prevención de la violencia en el noviazgo, consistente en: 14 talleres. Una réplica del "Programa de prevención de violencia en el noviazgo", por parejas de promotores/as, dirigida a 20 jóvenes estudiantes y participar en el encuentro con promotores/as de otras instancias educativas.	27/08/2012
UNACH-Instituto de la Infraestructura Física Educativa	Establecer los mecanismos y acciones entre el INIFECH y la UNACH, para la ejecución de la obra: Construcción de la SEDE Universitaria, ubicada en Simojovel, Chiapas.	03/09/2012
UNACH-CMIC	Para que los alumnos de la UNACH realicen servicio social en las instalaciones de la CMIC, y contribuir al mejoramiento de sus áreas, programas de trabajo.	20/09/2012
UNACH-Colegio de Ingenieros Civiles de Chiapas, A.C.	Para que los alumnos de la UNACH realicen servicio social en las instalaciones del Colegio con la finalidad de contribuir al mejoramiento de sus áreas, programas de trabajo.	20/09/2012
UNACH-Lácteos Lacayumba. S. P. R. DE R.L.	Para que los alumnos de la UNACH realicen servicio social en las instalaciones de Lácteos, con la finalidad de contribuir al mejoramiento de sus áreas, programas de trabajo.	20/09/2012
UNACH- BIO MUNDO A.C.	Para que los alumnos de la UNACH realicen servicio social en las instalaciones de Bio Mundo, con la finalidad de contribuir al mejoramiento de sus áreas, programas de trabajo.	20/09/2012
UNACH-Consejo Coordinador Empresarial de Chiapas, A.C.	Para que los alumnos de la UNACH realicen servicio social en las instalaciones de L. Consejo, con la finalidad de contribuir al mejoramiento de sus áreas, programas de trabajo y actividades previamente especificadas.	20/09/2012
UNACH-Conservación Internacional México, A.C.	La Asociación dona a la UNACH 844,880 pesos, para apoyar el proyecto "Monitoreo en plan de prueba de indicadores clave de servicios ecosistémicos" en la Sierra Madre y Costa de Chiapas.	01/09/2012
UNACH-COMEAA	COMEAA prestará a la UNACH los servicios de evaluación con fines de Acreditación del Programa Académico de la Licenciatura en Ingeniero Agrónomo Tropical de la Facultad de Ciencias Agrícolas, Campus IV, de Huehuetán, Chiapas.	23/05/2012
UNACH-IMSSS	Asignación de recursos económicos a la UNACH, para realizar el proyecto educativo del "Hospital General de Zona" de 144 camas sustentables a ubicarse en Tapachula, Chiapas, México.	15/06/2012
UNACH-Universidad Nacional Mayor de San Marcos, Perú. Internacional	Implementar en forma conjunta, acciones necesarias tendentes a desarrollar proyectos de carácter académico, científico y cultural para beneficio de ambas instituciones.	12/04/2012
UNACH-Asociación Civil Acajungla A.C.	Establecer las bases y mecanismos jurídico-administrativos de colaboración que permitan coordinar esfuerzos conjuntos, recursos materiales y humanos, para coadyuvar en la conservación de la biodiversidad de Chiapas. Para que la UNACH lleve a cabo, en el Ecoparque Aluxes, investigaciones, prácticas de campo, estancias profesionales, servicio social, trabajos de tesis y transferencia de tecnología.	20/02/2012
UNACH-ANUIES	Realizar las acciones necesarias a fin de llevar a cabo el PAEIIES, de acuerdo con las líneas del Programa de Trabajo 2012.	30/08/2012
UNACH-Universidad de Zaragoza, España Internacional	Facilitar la cooperación interuniversitaria en los campos de la enseñanza superior y la investigación.	29/08/2012
UNACH-Banco Santander (México)	Cumplir y aceptar las condiciones y requisitos de la Convocatoria 2011 de los programas: "Becas Iberoamérica", "Estudiantes de grado" y "Santander universidades".	17/10/2012
UNACH-Banco Santander (México)	La UNACH manifiesta conocer, cumplir y aceptar las condiciones y requisitos de la Convocatoria 2011 de de los programas: "Becas Iberoamérica", "Jóvenes profesores e investigadores y "Santander universidades".	17/10/2012

Suscrito entre	Objetivo	Fecha de firma
UNACH-ANUIES	Desarrollar el proyecto CID-ANUIES en la comunidad de los Fraccionamientos Cafetales y Vida Mejor en Tapachula, Chiapas.	10/08/2012
UNACH-CONAFOR	Desarrollo forestal sustentable, con énfasis en la investigación, el desarrollo tecnológico, la transferencia de tecnología, la capacitación, la cultura y educación forestal, dentro del marco de referencia de sus propios objetivos y normas de cada una de las partes.	26/06/2012
UNACH-Secretaría del Campo del Gobierno del Estado	Ejecución del PESA, en la región Altos, que incluye a 20 localidades del municipio de Tenejapa, Chiapas, para superar las restricciones que bloquean el desarrollo rural y mejorar la seguridad alimentaria.	01/10/2012
UNACH-Centros de Integración Juvenil, A. C. (CIJ)	Desarrollar actividades de prevención y tratamiento de adicciones que complementen el programa "Universidad saludable", que busca promover y proteger la salud de estudiantes y trabajadores de la UNACH.	23/10/2012
UNACH-Solución ASEA S. A. DE C. V.	Realizar prácticas académicas externas en las instalaciones de Solución ASEA, para contribuir al mejoramiento de áreas, programas de trabajo.	
UNACH-Instituto Estatal del Agua (INESA)	Elaborar dos planes de Gestión Integral de las cuencas del Río Cahocacán y las Lagunas de Catazajá.	10/08/2012
UNACH-Secretaría de Seguridad y Protección Ciudadana	Para llevar a cabo acciones conjuntas tendentes al mejor aprovechamiento de sus recursos, con la finalidad de alcanzar sus respectivos objetivos y lograr un mayor impacto en favor de la sociedad chiapaneca.	08/10/2012
UNACH-ITESM Campus Chiapas	Coordinar acciones, recursos y esfuerzos para impulsar y desarrollar el fomento de sistemas de tecnologías de información y comunicación y de sistemas productivos sostenibles, en el marco del programa para la competitividad e innovación de PYMES en mercados globalizados.	02/10/2012
UNACH-Pontificia Universidad Católica de Minas Gerais, Brasil. Internacional	Dar soporte al desarrollo de actividades de cooperación en todas las áreas académicas ofrecidas por ambas universidades.	27/08/2012
UNACH-Pontificia Universidad Católica de Minas Gerais, Brasil. Internacional	Establecer criterios para el intercambio de alumnos de la Pontificia Universidad Católica de Minas Gerais y la UNACH, en el ámbito de los estudios de graduación, postgrado y actividades de extensión, respetadas las normas internas de cada institución.	27/08/2012
UNACH-Asociación de Empresas de Tecnologías de Información del Estado de Chiapas A. C.	Fomentar el intercambio de experiencias y personal en los campos de la docencia, la investigación y la cultura en general, en aquellas áreas que sean de interés común.	09/11/2012
UNACH- Universidad de Artes Digitales	Desarrollar conjuntamente los campos de la docencia, la investigación, la extensión de los servicios, la vinculación, la difusión de la cultura y de la gestión.	09/11/2012
UNACH-IBM de México	Poner a disposición de algunos miembros y asistentes educativos graduados de la Universidad ciertos programas, materiales educativos y mantenimiento de software.	09/11/2012
UNACH-ANUIES	Realizar las acciones necesarias a fin de llevar a cabo el PAFP, de acuerdo con el proyecto aprobado.	06/11/2012
UNACH-FESE	Desarrollar el programa, "Inserción Laboral FESE Empléate".	20/09/2012
UNACH-FESE	Desarrollar los programas: "Apoyo a las Prácticas", "Residencias y Estancias Profesionales", "Becas de Vinculación".	20/08/2012
UNACH-FESE	Desarrollar el programa: "Mi Primer Empresa: Emprender Jugando".	20/09/2012
UNACH-UNAM	Vincular el trabajo en materia de educación, promoción, investigación, docencia, difusión y divulgación, para la formación de una cultura de derechos humanos.	26/04/2012
UNACH-FESE	Desarrollar el programa: "Apoyo a las Prácticas", "Residencias y Estancias Profesionales", "Becas de Vinculación-FESE".	24/04/2012
UNACH-ISSSTE	Llevar a cabo actividades de prevención y promoción de la salud, para proteger la salud de los estudiantes y trabajadores de la UNACH.	11/04/2012

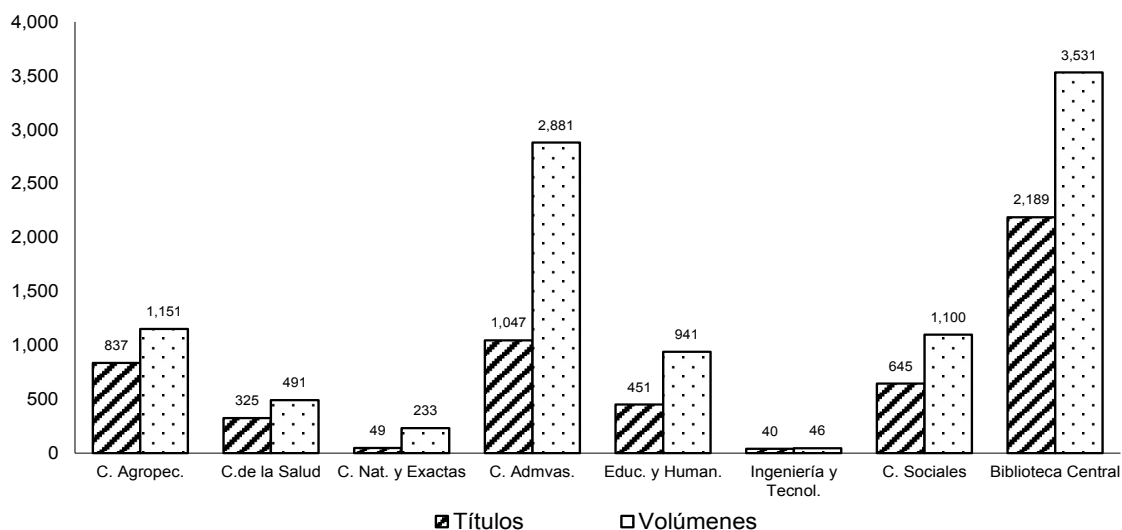
Suscrito entre	Objetivo	Fecha de firma
UNACH-Instituto de Salud del Estado de Chiapas	Establecer la coordinación entre las partes para llevar a cabo actividades de prevención y promoción de la salud, para proteger la salud de los estudiantes y trabajadores de la UNACH.	11/04/2012
UNACH-SEMARNAT	Establecer las condiciones para que la SEMARNAT otorgue a la Universidad un subsidio de 150,000 pesos para realizar actividades del "Diplomado para la formación ambiental docenteecosofía, educación ambiental y educación sentimental para la sustentabilidad".	10/07/2012
UNACH-Fundación Educación Superior-Empresa A. C.	Desarrollar del programa de la FESE "Programa de Apoyo a las Prácticas, Residencias y Estancias Profesionales FESE Experimenta 2012.	20/09/2012

Fuente: Dirección de Asuntos Jurídicos, UNACH.

Biblioteca

Acervo bibliográfico adquirido y existencia por área de conocimiento 2012

Área de conocimiento	Adquisición						Existencia					
	Títulos			Volúmenes			Títulos			Volúmenes		
	Libros	Revistas	Tesis	Libros	Revistas	Tesis	Libros	Revistas	Tesis	Libros	Revistas	Tesis
Ciencias Agropecuarias	392	29	416	689	46	416	16,114	0	2,263	31,155	0	4,175
Ciencias de la Salud	140	32	153	259	79	153	7,632	0	2,683	14,576	0	3,460
Ciencias Naturales y Exactas	40	1	8	53	164	16	288	0	0	927	0	0
Ciencias Administrativas	891	101	55	2,576	250	55	26,501	0	3,739	56,598	0	5,679
Educación y Humanidades	382	61	8	861	71	9	21,940	0	2,928	36,344	0	3,930
Ingeniería y Tecnología	37	3	0	37	9	0	12,112	0	2,407	23,890	0	3,713
Ciencias Sociales	546	99	0	546	89	465	39,888	0	4,235	69,160	0	7,656
Biblioteca Central	440	620	1,129	508	783	2,240	43,421	0	14,252	61,401	0	17,585
Total	2,868	946	1,769	5,529	1,491	3,354	167,896	0	32,507	294,051	0	46,198



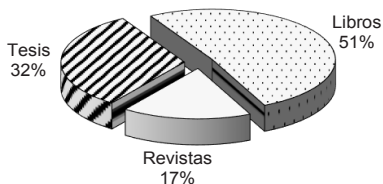
Fuente: Dirección de Desarrollo Bibliotecario, UNACH.

Acervo bibliográfico adquirido y existencia por campus 2012

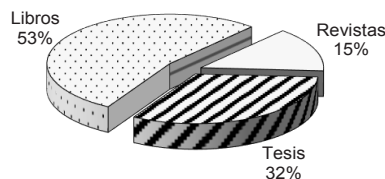
Campus	Ubicación geográfica	Adquisición						Existencia					
		Títulos			Volúmenes			Títulos			Volúmenes		
		Libros	Revistas	Tesis	Libros	Revistas	Tesis	Libros	Revistas	Tesis	Libros	Revistas	Tesis
I	Tuxtla Gutiérrez	668	677	1,137	1,113	859	2,249	69,104	0	18,826	112,267	0	24,784
II	Tuxtla Gutiérrez	144	0	5	252	0	5	9,077	0	2,763	18,309	0	3,486
III	San Cristóbal de Las Casas	535	97	0	535	87	465	34,839	0	3,915	59,987	0	7,328
IV	Tapachula y Huehuetán	617	120	203	1,190	310	203	18,882	0	2,349	35,703	0	4,019
V	Villaflores	49	20	112	55	29	112	6,243	0	1,085	11,528	0	1,915
VI	Tuxtla Gutiérrez	19	4	0	18	7	0	13,627	0	2,841	21,484	0	3,842
VII	Pichucalco	223	0	0	877	0	0	2,003	0	135	4,364	0	139
VIII	Comitán	4	1	0	4	1	0	2,204	0	60	5,685	0	68
IX	Tonalá	369	19	0	1,197	23	0	4,536	0	208	10,853	0	284
	Centros*	240	8	312	288	175	320	7381	0	325	13871	0	333
	Total	2,868	946	1,769	5,529	1,491	3,354	167,896	0	32,507	294,051	0	46,198

Nota: Los datos correspondientes a Biblioteca Central y Lenguas Tuxtla, se consideran en el Campus I.
 * Incluye el CENBIO, CEFYMAP y CEA.

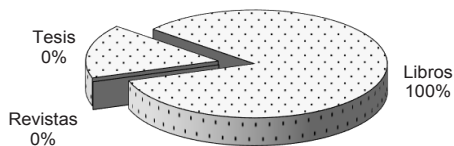
Adquisición de Títulos



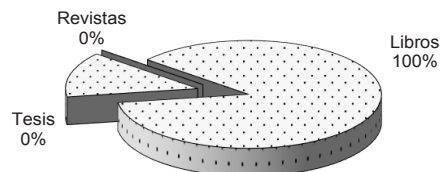
Adquisición de Volúmenes



Existencia de Títulos



Existencia de Volúmenes



Fuente: Dirección de Desarrollo Bibliotecario, UNACH.

Acervo bibliográfico adquirido y existencia por biblioteca 2012

Biblioteca	Adquisición						Existencia					
	Títulos			Volúmenes			Títulos			Volúmenes		
	Libros	Revistas	Tesis	Libros	Revistas	Tesis	Libros	Revistas	Tesis	Libros	Revistas	Tesis
Biblioteca Central	440	620	1,129	508	783	2,240	43,421	0	14,252	61,401	0	17,585
Escuelas	936	77	8	2,897	88	9	17,412	0	885	36,090	0	1,016
Ciencias Administrativas (Pichucalco)	223	0	0	877	0	0	2,003	0	135	4,364	0	139
Ciencias Administrativas (Comitán)	4	1	0	4	1	0	2,204	0	60	5,685	0	68
Ciencias Administrativas (Arriaga)	93	16	0	201	20	0	1,332	0	19	3,265	0	24
Ciencias Administrativas (Tonala)	251	3	0	971	3	0	2,800	0	188	6,837	0	259
Humanidades (Extensión Pijijiapan)	1	0	0	1	0	0	560	0	364	695	0	405
Humanidades (Extensión Tapachula)	1	0	0	0	0	0	200	0	32	384	0	33
Lenguas Campus (Tuxtla)	195	53	8	572	60	9	5,924	0	79	10,591	0	80
Lenguas Campus (SCLC)	4	1	0	4	1	0	2,032	0	5	3,748	0	5
Lenguas Campus (Tapachula)	164	3	0	267	3	0	357	0	3	521	0	3
Facultades	743	189	320	1,327	445	320	95,235	0	16,664	176,473	0	26,876
Arquitectura	7	0	0	7	0	0	5,640	0	1,003	10,976	0	1,575
Ciencias Agrícolas	133	5	0	389	9	0	6,043	0	527	11,487	0	1,281
Ciencias Agronómicas	49	20	112	55	29	112	6,243	0	1,085	11,528	0	1,915
Ciencias de la Administración	19	49	55	25	131	55	3,787	0	737	7,464	0	749
Ciencias Químicas	21	32	148	32	79	148	2,371	0	571	4,384	0	953
Ciencias Sociales	15	7	0	15	13	0	14,804	0	903	26,381	0	1,519
Contaduría Pública	280	31	0	477	88	0	6,324	0	511	11,847	0	1,033
Contaduría y Administración *	21	1	0	21	7	0	8,051	0	2,089	17,136	0	3,407
Derecho	32	37	0	32	73	0	13,960	0	2,627	24,393	0	5,417
Humanidades	17	4	0	17	7	0	12,867	0	2,445	20,405	0	3,404
Ingeniería	5	3	0	5	9	0	6,068	0	1,403	12,163	0	2,137
Medicina Humana	119	0	5	227	0	5	5,261	0	2,112	10,192	0	2,507
Medicina Veterinaria y Zootecnia	25	0	0	25	0	0	3,816	0	651	8,117	0	979
Coordinación de la Lic. en Ingeniería Agroindustrial (Arriaga)	25	0	0	25	0	0	404	0	1	751	0	1
Centro de Biociencias	185	4	304	220	8	304	12	0	0	23	0	0
CEFyMAP	40	1	8	53	164	16	288	0	0	927	0	0
Centro de Estudios Avanzados	15	3	0	15	3	0	7,081	0	325	12,921	0	333
Instituto de Estudios Indígenas	484	52	0	484	0	465	4,043	0	380	5,465	0	387
T o t a l	2,868	946	1,769	5,529	1,491	3,354	167,896	0	32,507	294,051	0	46,198

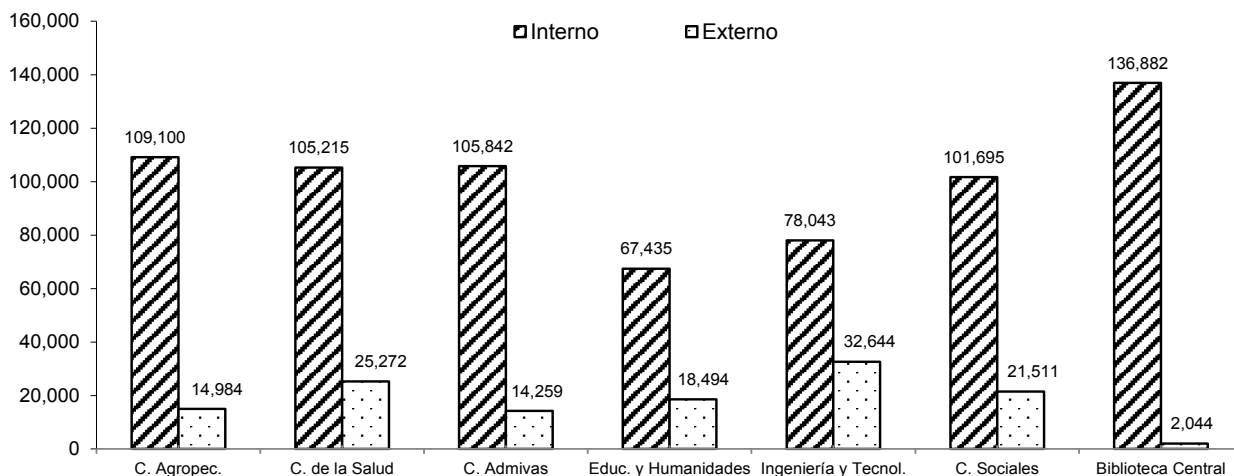
Fuente: Dirección de Desarrollo Bibliotecario, UNACH.

* Nota: El acervo bibliográfico de informática se incluye en la Facultad de Contaduría y Administración.

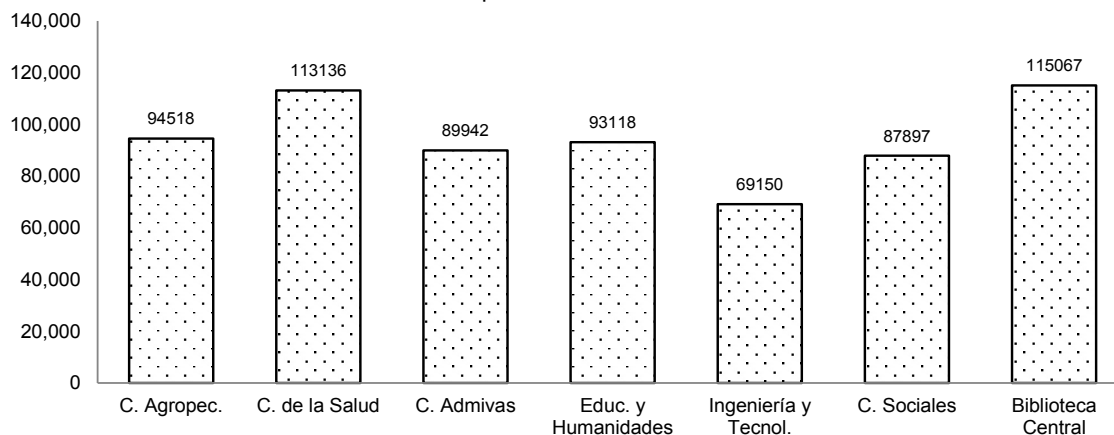
Préstamos bibliotecarios y usuarios por área de conocimiento 2012

Área de conocimiento	Préstamos				Usuarios		
	Interno		Externo	Total	UNACH	Externo	Total
	Libros	Revistas	Libros				
Ciencias Agropecuarias	104,728	4,372	14,984	124,084	94,518	3,415	97,933
Ciencias de la Salud	103,308	1,907	25,272	130,487	113,136	0	113,136
Ciencias Administrativas	103,535	2,307	14,259	120,101	89,942	251	90,193
Educación y Humanidades	67,160	275	18,494	85,929	93,118	0	93,118
Ingeniería y Tecnología	64,143	13,900	32,644	110,687	69,150	0	69,150
Ciencias Sociales	98,009	3,686	21,511	123,206	87,897	4,172	92,069
Biblioteca Central	133,829	3,053	2,044	138,926	115,067	39,453	154,520
Biblioteca Digital	0	0	0	0	22,945	0	22,945
Total	674,712	29,500	129,208	833,420	685,773	47,291	733,064

Préstamo bibliotecario



Usuarios por área de conocimiento



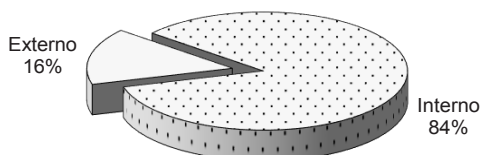
Fuente: Dirección de Desarrollo Bibliotecario, UNACH.

Préstamos bibliotecarios y usuarios por campus 2012

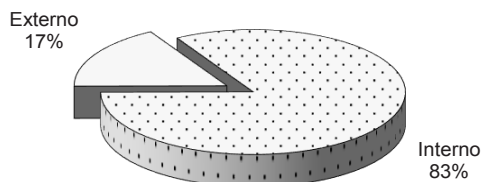
Campus	Ubicación geográfica	Préstamos				Usuarios		
		Interno		Externo	Total	UNACH	Externo	Total
		Libros	Revistas	Libros				
I	Tuxtla Gutiérrez	243,887	17,884	40,205	301,976	242,683	39,453	282,136
II	Tuxtla Gutiérrez	71,512	1,112	25,272	97,896	79,148	0	79,148
III	San Cristóbal de Las Casas	70,772	1,921	20,056	92,749	83,445	4,172	87,617
IV	Tapachula y Huehuetán	142,878	2,867	20,905	166,650	157,135	3,462	160,597
V	Villaflora	60,308	3,100	0	63,408	30,832	0	30,832
VI	Tuxtla Gutiérrez	19,389	275	9,648	29,312	32,171	0	32,171
VII	Pichucalco	6,028	0	4,312	10,340	6,620	0	6,620
VIII	Comitán	3,112	0	87	3,199	14,400	0	14,400
IX	Arriaga y Tonalá	17,429	576	2,076	20,081	6,408	204	6,612
	Centros*	39,397	1,765	6,647	47,809	32,931	0	32,931
	Total	674,712	29,500	129,208	833,420	685,773	47,291	733,064

* Incluye el Centro de Estudios Avanzados

Tipo de préstamo



Tipo de usuario



Fuente: Dirección de Desarrollo Bibliotecario, UNACH.

Préstamos bibliotecarios y usuarios por biblioteca 2012

Biblioteca	Préstamos				Usuarios		
	Interno		Externo	Total	UNACH	Externo	Total
	Libros	Revistas	Libros				
Biblioteca Central	133,829	3,053	2,044	138,926	115,067	39,453	154,520
Biblioteca Digital	0	0	0	0	22,945	0	22,945
Escuelas	74,340	576	15,321	90,237	88,375	204	88,579
Ciencias Administrativas (Pichucalco)	6,028	0	4,312	10,340	6,620	0	6,620
Escuela de Ciencias Administrativas (Comitán)	3,112	0	87	3,199	14,400	0	14,400
Ciencias Administrativas (Arriaga)	6,048	144	2,076	8,268	3,612	0	3,612
Ciencias Administrativas (Tonalá)	11,381	432	0	11,813	2,796	204	3,000
Lenguas (Tuxtla)	19,415	0	2,649	22,064	17,316	0	17,316
Lenguas (San Cristóbal de Las Casas)	12,160	0	5,192	17,352	28,479	0	28,479
Lenguas (Tapachula)	16,196	0	1,005	17,201	15,152	0	15,152
Facultades	421,494	22,725	97,180	541,399	422,168	7,634	429,802
Arquitectura	30,832	5,615	23,859	60,306	30,263	0	30,263
Ciencias Agrícolas	33,400	780	8,720	42,900	37,187	3,415	40,602
Ciencias Agronómicas	60,308	3,100	0	63,408	30,832	0	30,832
Ciencias de la Administración	33,499	752	4,916	39,167	25,001	0	25,001
Ciencias Sociales	31,921	264	3,620	35,805	37,812	3,744	41,556
Ciencias Químicas	42,816	1,287	6,264	50,367	60,487	0	60,487
Contaduría Pública	16,967	48	0	17,015	19,308	47	19,355
Contaduría y Administración	26,500	931	2,868	30,299	18,205	0	18,205
Derecho	21,039	276	3,228	24,543	12,867	428	13,295
Humanidades	19,389	275	9,648	29,312	32,171	0	32,171
Ingeniería	33,311	8,285	8,785	50,381	38,887	0	38,887
Medicina Humana	60,492	620	19,008	80,120	52,649	0	52,649
Medicina Veterinaria y Zootecnia	11,020	492	6,264	17,776	26,499	0	26,499
Centro de Estudios Avanzados	39,397	1,765	6,647	47,809	32,931	0	32,931
Instituto de Estudios Indígenas	5,652	1,381	8,016	15,049	4,287	0	4,287
T o t a l	674,712	29,500	129,208	833,420	685,773	47,291	733,064

Fuente: Dirección de Desarrollo Bibliotecario, UNACH.

Infraestructura física

Infraestructura física por área de conocimiento y tipo de espacio 2012

Área de conocimiento	Tipo de espacio				Total
	Aulas	Laboratorios	Talleres	Anexos *	
Ciencias Agropecuarias	56	24	2	109	191
Ciencias de la Salud	84	26	21	131	262
Ciencias Administrativas	138	13	3	209	363
Educación y Humanidades	74	5	2	80	161
Ingeniería y Tecnología	37	5	9	126	177
Ciencias Sociales	39	4	0	84	127
Áreas Centrales	0	0	0	482	482
T o t a l	428	77	37	1,221	1,763

* Incluye oficinas administrativas, bibliotecas, auditorios, salas audiovisuales, otros.

Fuente: Dirección de Infraestructura y Servicios, UNACH.

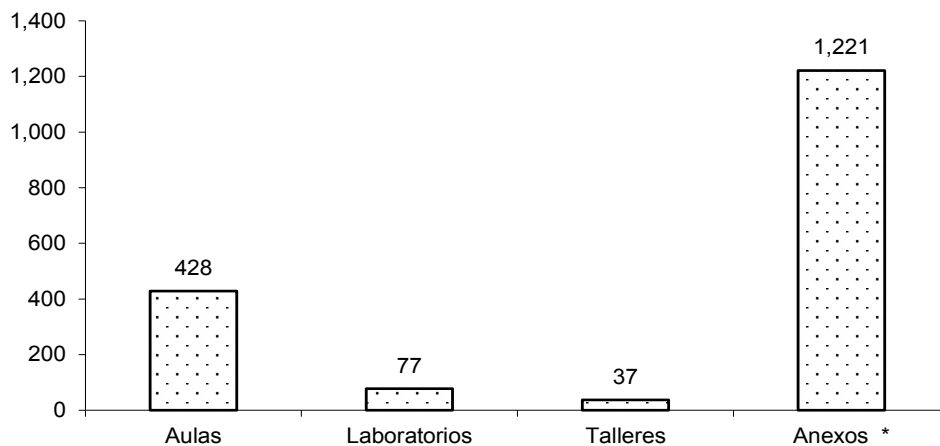
Infraestructura física por campus y tipo de espacio 2012

Campus	Ubicación geográfica	Tipo de espacio				Total
		Aulas	Laboratorios	Talleres	Anexos *	
I	Tuxtla Gutiérrez	87	10	10	211	318
II	Tuxtla Gutiérrez	69	16	21	109	215
III	San Cristóbal de Las Casas	54	5	0	101	160
IV	Tapachula y Huehuetán	99	32	3	163	297
V	Villaflores	21	7	0	39	67
VI	Tuxtla Gutiérrez	31	1	2	16	50
VII	Pichucalco	14	1	0	20	35
VIII	Comitán	13	0	1	23	37
IX	Arriaga y Tonalá	37	3	0	55	95
	Centros**	3	2	0	2	7
	Áreas Centrales	0	0	0	482	482
	Total	428	77	37	1,221	1,763

* Incluye oficinas administrativas, bibliotecas, auditorios, salas audiovisuales, otros.

** Incluye el Centro Mezcalapa de Estudios Agropecuarios.

Infraestructura física por tipo de espacio



Fuente: Dirección de Infraestructura y Servicios, UNACH, con base al Cuestionario Electrónico 911, SEP.

Infraestructura física de escuelas y facultades por tipo de espacio 2012

Escuela / Facultad	Tipo de espacio				Total
	Aulas	Laboratorios	Talleres	Anexos *	
Escuelas	99	6	1	146	252
Ciencias Administrativas (Pichucalco)	14	1	0	20	35
Ciencias Administrativas (Comitán)	13	0	1	23	37
Ciencias Administrativas (Tonalá)	19	1	0	15	35
Ciencias Administrativas (Arriaga)	10	0	0	24	34
Lenguas (Tuxtla)	15	2	0	34	51
Lenguas (San Cristóbal de Las Casas)	15	1	0	17	33
Lenguas (Tapachula)	13	1	0	13	27
Facultades	318	67	36	575	996
Arquitectura	20	2	8	47	77
Ciencias Agrícolas	21	13	2	47	83
Ciencias Agronómicas	21	7	0	39	67
Ciencias de la Administración	19	3	0	43	65
Ciencias Químicas	18	10	0	27	55
Ciencias Sociales	27	3	0	36	66
Contaduría Pública	28	5	1	33	67
Contaduría y Administración	35	3	1	51	90
Derecho	12	1	0	48	61
Humanidades	31	1	2	16	50
Ingeniería	17	3	1	79	100
Medicina Humana	43	6	2	79	130
Medicina Humana (Extensión Tapachula)	23	10	19	25	77
Medicina Veterinaria y Zootecnia	3	0	0	5	8
Coordinación de la Licenciatura en Ingeniería Agroindustrial (Arriaga)	8	2	0	16	26
Centro Mezcalapa de Estudios Agropecuarios	3	2	0	2	7
Áreas Centrales	0	0	0	482	482
T o t a l	428	77	37	1,221	1,763

* Incluye oficinas administrativas, bibliotecas, auditorios, salas audiovisuales, otros.

Fuente: Dirección de Infraestructura y Servicios, UNACH.

Personal administrativo

**Personal administrativo
Enero - Diciembre 2012**

Dependencia	Base	Confianza	Total
Escuela	74	84	158
Ciencias Administrativas (Pichucalco)	5	16	21
Ciencias Administrativas (Comitán)	12	12	24
Ciencias Administrativas (Tonalá)	8	13	21
Ciencias Administrativas (Arriaga)	4	10	14
Lenguas (Tuxtla)	22	14	36
Lenguas (San Cristóbal de Las Casas)	15	11	26
Lenguas (Tapachula)	8	8	16
Facultad	417	264	681
Arquitectura	25	17	42
Ciencias Agrícolas	42	18	60
Ciencias Agronómicas	33	16	49
Ciencias de la Administración	13	18	31
Ciencias Químicas	25	10	35
Ciencias Sociales	25	17	42
Contaduría Pública	30	10	40
Contaduría y Administración	45	30	75
Derecho	24	9	33
Humanidades	40	21	61
Humanidades (Extensión Pijijiapan)	0	2	2
Humanidades (Extensión Tapachula)	0	6	6
Ingeniería	29	19	48
Medicina Humana	53	44	97
Medicina Humana (Extensión Tapachula)	0	11	11
Medicina Veterinaria y Zootecnia	33	16	49
Áreas Centrales	68	212	280
Rectoría	3	18	21
Secretaría General	8	23	31
Secretaría Académica	7	8	15
Secretaría Administrativa	25	39	64
Secretaría Particular	2	6	8
Secretaría Técnica	0	4	4
Secretaría de Gestión de Calidad	2	4	6
Secretaría Auxiliar de Relaciones Interinstitucionales	0	8	8
Departamento de Auditoría	0	9	9
Departamento de Caja General	0	6	6
Departamento de Patrimonio	0	6	6
Departamento de Finanzas	0	6	6
Departamento de Contabilidad	0	7	7
Departamento de Deportes	0	5	5
Departamento de Servicio Social	2	0	2
Dirección General de Planeación	10	42	52
Dirección General de Extensión Universitaria	9	19	28
Extensión Universitaria (Tapachula)	0	2	2
Coordinación General de Finanzas	13	11	24
Coordinación General de Cómputo	2	31	33
Coordinación General de Modelo de Gestión	0	7	7
Dirección de Comunicación Universitaria	2	17	19
Unidad de Apoyo Logístico	1	6	7
Dirección de Asuntos Jurídicos	3	5	8
Dirección de Servicios Escolares	21	7	28
Dirección Editorial	11	14	25
Dirección de Desarrollo Académico	4	6	10
Dirección de Desarrollo Bibliotecario	54	11	65
Dirección General de Investigación y Posgrado	6	26	32
Dirección de Programación y Presupuesto	7	15	22
Dirección de Personal y Prestaciones Sociales	16	22	38
Dirección de Servicios Generales	49	59	108
Dirección de Servicios Generales (Tapachula)	0	1	1
Dirección de Vinculación	0	11	11
Dirección de Difusión de la Cultura y las Artes	9	8	17
Dirección de Bienestar Estudiantil	21	4	25
Dirección de Cómputo Administrativo	0	13	13
Dirección de Educación Continua	1	19	20
Depto. de Ext. Universitaria (Tapachula)	0	2	2
Dir. de Infr. Universitaria (Colina Univer.)	8	0	8
Dir. de Infr. Universitaria (Unidad Cultural)	3	0	3
Personal Comisionado al STAUNACH	21	0	21
Personal Comisionado al SPAUNACH	2	1	3
Instituto de Estudios Indígenas	6	7	13

Continúa...

Dependencia	Base	Confianza	Total
Áreas Centrales	298	531	829
Centro de Investigaciones Jurídicas	0	1	1
Centro de Estudios Etno-Agropecuarios (antes CUITT)	0	12	12
Centro Mesoamericano de Física Teórica	0	2	2
Centro de Autoacceso	2	0	2
Centro de Biociencias	0	9	9
Centro de Estudios para el Desarrollo Municipal y Políticas Públicas	6	10	16
Centro de Estudios Avanzados C-IV	7	22	29
Centro Mesoamericano de Estudios en Salud Pública y Desastres (Tapachula)	0	3	3
Centro Mesoamericano de Estudios en Salud Pública y Desastres (Tuxtla)	0	5	5
Coordinación de la Licenciatura en Ingeniería Agroindustrial (Arriaga)	0	6	6
Coordinación General del Centro Universidad-Empresa	5	7	12
Centro de Estudios en Física y Matemáticas	0	1	1
Centro de Universidad-Empresa (CEUNE)	0	2	2
Centro de Estudios para el Arte y la Cultura	5	12	17
Centro Mezcalapa de Estudios Agropecuarios	0	18	18
CECOCISE UNACH	0	3	3
Centro Maya de Estudios Agropecuarios	0	24	24
Depto. Difusión de la Cul. y las Artes (San Cristóbal de Las Casas)	7	2	9
Coordinación en Gestión y Autodesarrollo Indígena	0	4	4
Unidad de Apoyo Admvo. de Rectoría	0	7	7
Unidad de Prensa	0	7	7
Agencia Objetivo del Milenio	0	2	2
Coordinación General del Modelo Educativo	6	13	19
Coordinación General de Innovación	0	3	3
Programa Petroleras del Proyecto Cactus	0	50	50
Personal Comisionado a la Fundación UNACH	0	3	3
T o t a l	857	1,091	1,948

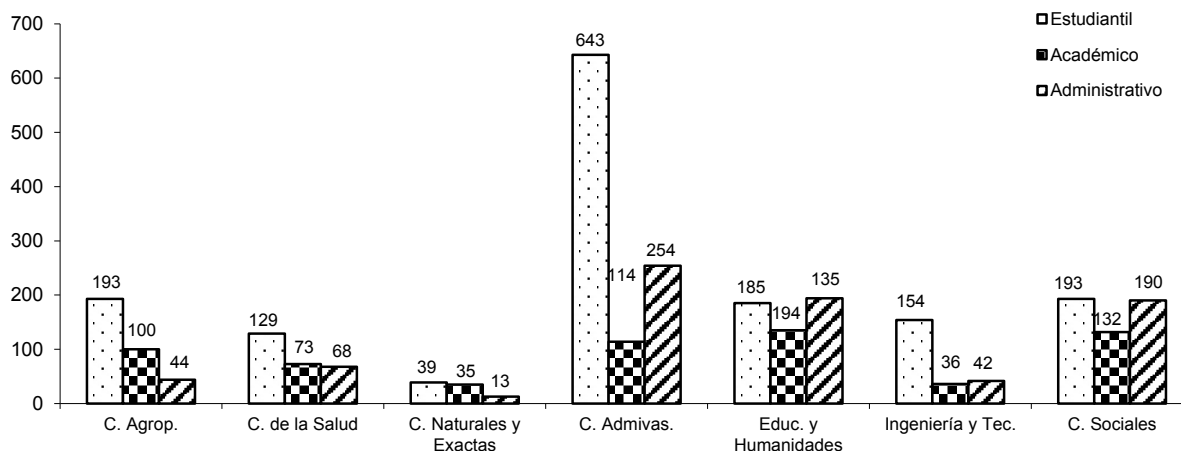
Fuente: Dirección de Personal y Prestaciones Sociales, UNACH.

Infraestructura tecnológica

Equipo de cómputo por área y tipo de apoyo 2012

Área de conocimiento	Tipo de apoyo			Total
	Estudiantil	Académico	Administrativo	
Ciencias Agropecuarias	193	100	44	337
Ciencias de la Salud	129	73	68	270
Ciencias Naturales y Exactas	39	35	13	87
Ciencias Administrativas	643	114	254	1011
Educación y Humanidades	185	135	194	514
Ingeniería y Tecnología	154	36	42	232
Ciencias Sociales	193	132	190	515
Áreas Centrales	228	60	958	1,246
Total	1,764	685	1,763	4,212

Equipo de cómputo por área de conocimiento



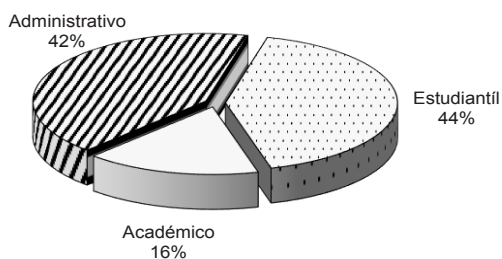
Fuente: Coordinación de Tecnologías de Información, UNACH.

Equipo de cómputo por campus y tipo de apoyo 2012

Campus	Ubicación geográfica	Tipo de apoyo			Total
		Estudiantil	Académico	Administrativo	
I	Tuxtla Gutiérrez	396	86	132	614
II	Tuxtla Gutiérrez	216	76	58	350
III	San Cristóbal de Las Casas	208	118	156	482
IV	Tapachula y Huehuetán	265	91	88	444
V	Villaflores	0	72	3	75
VI	Tuxtla Gutiérrez	75	73	65	213
VII	Pichucalco	31	8	16	55
VIII	Comitán	73	7	23	103
IX	Arriaga - Tonalá	128	18	46	192
	Centros*	144	76	218	438
	Areas Centrales	228	60	958	1,246
T o t a l		1,764	685	1,763	4,212

* Incluye todos los Centros de Estudios Universitarios.

Equipo de cómputo por tipo de apoyo



Fuente: Coordinación de Tecnologías de Información, UNACH.

Equipo de cómputo de las dependencias académicas por tipo de apoyo 2012

Dependencia	Tipo de Apoyo			Total
	Estudiantil	Académico	Administrativo	
Escuelas	305	95	144	544
Ciencias Administrativas (Pichucalco)	31	8	16	55
Ciencias Administrativas (Comitán)	73	7	23	103
Ciencias Administrativas (Arriaga)	43	4	14	61
Ciencias Administrativas (Tonalá)	84	14	15	113
Lenguas (Tuxtla)	30	35	47	112
Lenguas (San Cristóbal de Las Casas)	16	12	20	48
Lenguas (Tapachula)	28	15	9	52
Facultades	1,044	408	395	1,847
Arquitectura	90	36	25	151
Ciencias Agrícolas	47	0	2	49
Ciencias Agronómicas	0	72	3	75
Ciencias de la Administración	73	10	11	94
Ciencias Químicas	38	10	30	78
Ciencias Sociales	127	60	54	241
Contaduría Pública	126	56	38	220
Contaduría y Administración	213	15	60	288
Derecho	23	0	51	74
Humanidades	67	73	54	194
Humanidades (Extensión Tapachula)	8	0	11	19
Ingeniería	63	0	0	63
Medicina Humana	91	63	38	192
Medicina Veterinaria y Zootecnia	78	13	18	109
Instituto de Estudios Indígenas	0	37	8	45
Coordinación en Gestión y Autodesarrollo Indígena	42	9	23	74
Coordinación de la Licenciatura en Ingeniería Agroindustrial (Arriaga)	1	0	17	18
Centro de Estudios Avanzados	36	0	40	76
Centro de Biociencias	0	0	0	0
CEFyMAP	39	35	13	87
CEDES	1	5	22	28
CEMESAD-CEDUCAD	0	5	29	34
CEMESAD-Tapachula	0	3	3	6
Centro Maya de Estudios Agropecuarios	36	4	10	50
Centro Mezcalapa de Estudios Agropecuarios	32	0	0	32
CUITT	0	5	3	8
CECOCISE	0	13	0	13
CEUNE	0	0	77	77
Agencia Audes Milenio	0	0	4	4
Centro de Estudios Etnoagropecuarios	0	6	6	12
Centro de Estudios para el Arte y la Cultura (CEUNACH)	0	0	9	9
Doctorado en Ciencias para la Salud (Tapachula)	0	0	2	2
Áreas Centrales	228	60	958	1,246
T o t a l	1,764	685	1,763	4,212

Fuente: Coordinación de Tecnologías de Información, UNACH.

Usuarios del servicio de correo electrónico del servidor montebello 2012

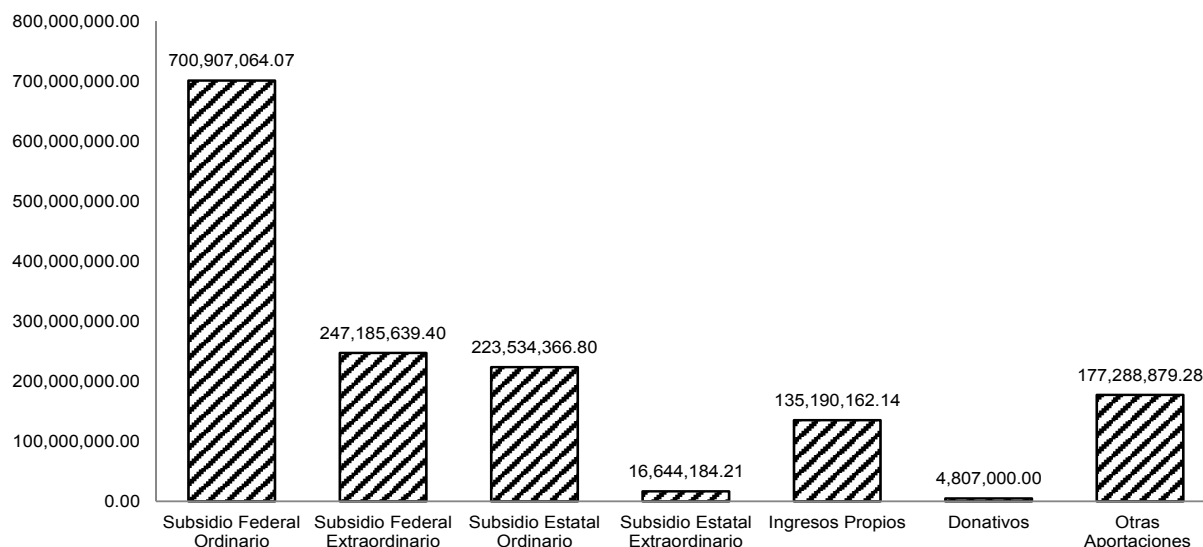
Dependencia	Tipo de Apoyo					Total
	Estudiantil	Académico	Administrativo	Investigadores	Institucionales	
Escuelas	3,089	240	72	7	45	3,453
Ciencias Administrativas (Pichucalco)	413	17	13	1	6	450
Ciencias Administrativas (Comitán)	1,043	6	5	1	2	1,057
Ciencias Administrativas (Arriaga)	249	24	8	1	9	291
Ciencias Administrativas (Tonalá)	411	18	1	1	6	437
Lenguas (Tuxtla)	305	84	24	1	15	429
Lenguas (San Cristóbal de Las Casas)	282	35	10	1	4	332
Lenguas (Tapachula)	386	56	11	1	3	457
Facultades	28,195	906	369	28	234	29,732
Arquitectura	1,570	51	28	3	19	1,671
Ciencias Agrícolas	1,120	57	12	3	3	1,195
Ciencias Agronómicas	1,181	44	20	2	8	1,255
Ciencias de la Administración	2,003	39	24	1	12	2,079
Ciencias Químicas	1,113	21	11	1	8	1,154
Ciencias Sociales	2,241	79	17	2	9	2,348
Contaduría Pública	1,421	98	23	1	21	1,564
Contaduría y Administración	6,420	112	68	1	36	6,637
Derecho	1,584	53	26	1	8	1,672
Humanidades	4,100	123	46	3	25	4,297
Ingeniería	1,968	130	34	5	24	2,161
Medicina Humana	2,457	42	45	2	51	2,597
Medicina Veterinaria y Zootecnia	1,017	57	15	3	10	1,102
Instituto de Estudios Indígenas	3	27	22	13	2	67
Coordinación en Gestión y Autodesarrollo Indígena	80	1	3	1	1	86
Centro de Estudios Avanzados	0	0	17	1	26	44
Centro de Biociencias	364	28	5	1	6	404
CEFyMAP	145	4	5	1	9	164
CEDES	278	10	22	7	33	350
CEMESAD	63	4	3	1	1	72
Centro Maya de Estudios Agropecuarios	319	18	22	1	48	408
CUITT	0	0	0	0	0	0
Universidad Virtual	55	28	85	1	116	285
Áreas Centrales	0	0	668	69	364	1,101
To t a l	32,591	1,266	1,293	131	885	36,166

Fuente: Coordinación de Tecnologías de Información, UNACH.

Presupuesto

Ingresos por fuentes de financiamiento 2012

Concepto	Monto
Subsidio Federal Ordinario	\$ 700,907,064.07
Subsidio Extraordinario Federal	\$ 247,185,639.40
Fondo de Amp. y Div. de la Oferta Educativa	\$
Fondo de apoyo para Saneamiento Financiero	\$ 20,261,514.00
Fondo para el Reconocimiento de Plantillas	\$ 13,895,432.00
Elevar la Calidad de la Educ. Superior de la UPE	\$ 18,018,502.00
Pensiones y Jubilaciones	\$ 649,000.00
Fondo de Aportaciones Múltiples	\$ 24,461,720.40
Fondo para Carrera Docente	\$ 6,918,221.00
Fondo de Aportaciones para el Fortalecimiento de las Entidades Federativas	\$ 22,200,000.00
Fondo para apoyo de Infraestructura y Equipamiento	39,960,000.00
Apoyo para Gastos de Operación	\$ 90,000,000.00
Fondo PROMEP	\$ 10,821,250.00
Fondo PIFI	\$
Subsidio Estatal Ordinario	\$ 223,534,366.80
Subsidio Extraordinario Estatal	\$ 16,644,184.21
Ampliación y Diversificación de la Oferta Educativa	\$ 6,250,000.00
Fondo para el Reconocimiento de Plantillas	\$ 3,239,685.00
Fondo de Apoyo para Gastos de Operación	
2% Impuesto sobre Nóminas	\$ 7,154,499.21
Ingresos Propios	\$ 135,190,162.14
Otras aportaciones (Convenios Concertados)	\$ 177,288,879.28
Donativos	\$ 4,807,000.00
Total	\$ 1,505,557,295.90

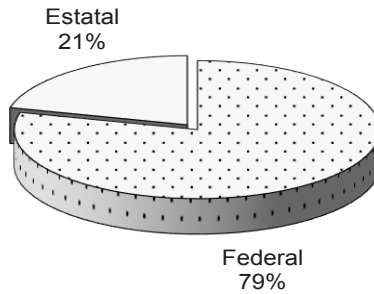


Fuente: Dirección de Programación y Presupuesto, UNACH.

**Integración del Subsidio Federal y Estatal
Enero - Diciembre 2012**

Tipo de ingreso	Federal	Estatal
Ordinario	\$715,559,245.00	\$239,873,703.00
Extraordinario	\$296,904,178.40	\$29,157,713.69
Total	\$1,012,463,423.40	\$269,031,416.69

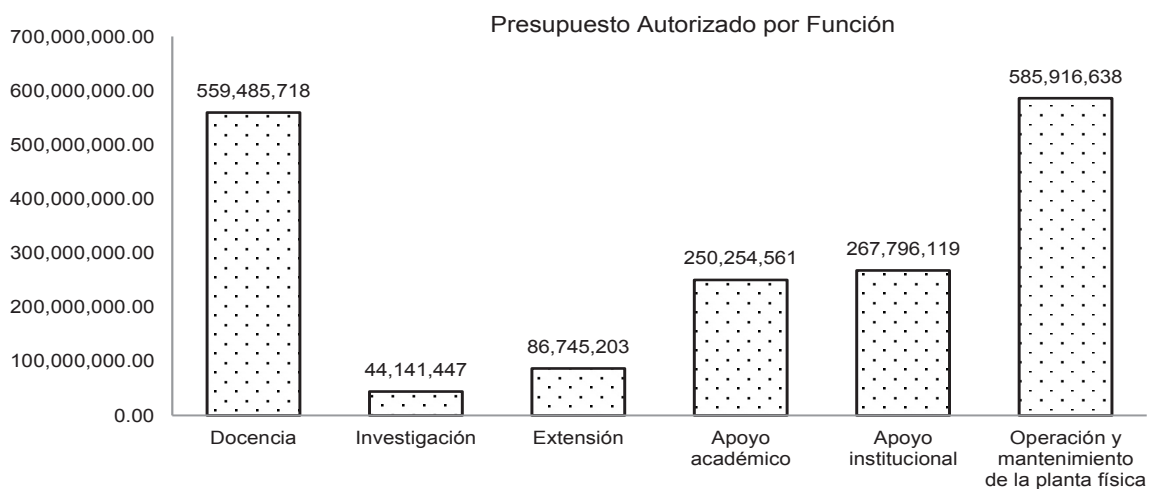
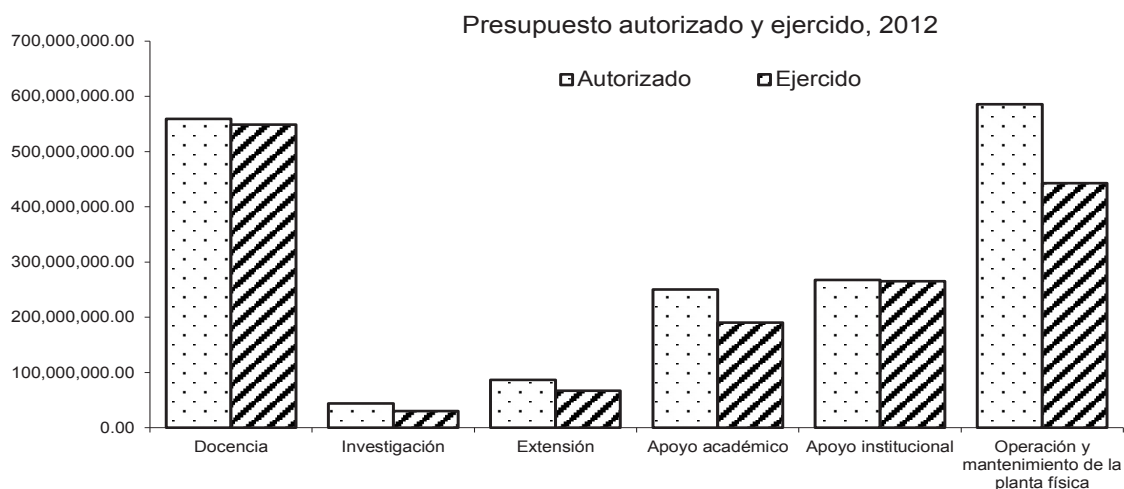
Subsidio Federal y Estatal



Fuente: Dirección de Programación y Presupuesto, UNACH.

**Presupuesto autorizado y ejercido por función
Enero - Diciembre 2012**

Función	Autorizado	Ejercido
Docencia	\$559,485,718.20	\$548,837,324.03
Investigación	\$44,141,447.11	\$30,199,792.96
Extensión	\$86,745,203.24	\$67,060,456.92
Apoyo Académico	\$250,254,561.23	\$190,039,905.76
Apoyo Institucional	\$267,796,118.51	\$265,244,509.72
Operación y Mantenimiento de la Planta Física	\$585,916,638.08	\$442,521,098.82
Total	\$1,794,339,686.37	\$1,543,903,088.21



Fuente: Dirección de Programación y Presupuesto, UNACH.

Resumen de Escuelas y Facultades

Facultad de Contaduría y Administración



Antecedentes

Tras la fundación de la Universidad Autónoma de Chiapas, el 18 de enero de 1975, la Escuela Superior de Comercio y Administración de Chiapas (ESCACH), pasa a formar parte de la Universidad el 17 de abril de 1975, como el Área de Ciencias Administrativas, Campus I, en Tuxtla Gutiérrez, Chiapas. En 1984, se designa con el nombre de Facultad de Contaduría y Administración.

Director

Dr. Rafael Timoteo Franco Gurría
Correo electrónico: rfrank36@yahoo.com

Secretario Académico

Mtra. Magali Mafud Toledo

Coordinadores

Lic. en Contaduría: Mtro. Alejandro Espinosa Maza
Lic. en Administración: Mtra. Dora del Carmen Aguilar Domínguez
Lic. Gestión Turística: Lic. Lilitiana Luna León
Lic. en Sistemas Computacionales: Dr. Luis Alejandro Trujillo Santos

Oferta educativa**Licenciatura**

Administración
Contaduría
Gestión Turística
Sistemas Computacionales

Posgrado

Doctorado:
Gestión para el Desarrollo

Maestría en:

Administración con terminal en:
Administración Pública
Finanzas
Gestión y Planificación Turística*
Mercadotecnia
Organizaciones
Tecnologías de Información
Personal *
Dirección de Negocios *
Gestión para el Desarrollo

Aspirantes y aceptados

Enero 12 - Junio 12

	**	Aspirantes	Aceptados
Administración	133	256	173
Contaduría	91	171	107
Gestión Turística	76	121	121
Sistemas Computacionales	0	91	91
Total	300	639	492

Agosto 12 - Diciembre 12

	Preuniversitario	Aspirantes	Aceptados
Administración	70	566	166
Contaduría	120	353	125
Gestión Turística	0	328	157
Sistemas Computacionales	163	237	190
Total	353	1,484	638

Población escolar

Licenciatura

Enero 12 - Junio 12

	Propedéutico	Primer ingreso	Reingreso	Total
Administración	-	155	998	1,153
Contaduría	-	100	770	870
Sistemas Computacionales	-	108	555	663
Gestión Turística	-	99	1,019	1,118
Total	-	462	3,342	3,804

Agosto 12 - Diciembre 12

	Propedéutico	Primer ingreso	Reingreso	Total
Administración	0	154	1,012	1,166
Contaduría	0	127	733	860
Gestión Turística	0	126	912	1,038
Sistemas Computacionales	0	101	522	623
Total	0	508	3,179	3,687

Egresados

	Ene-Jun	Ago-Dic
Administración	118	98
Gestión Turística	133	154
Contaduría	110	93
Sistemas Computacionales	74	68
Total	435	413

Titulados

	Ene-Jun	Ago-Dic
Administración	106	79
Administración Agropecuaria***	1	0
Administración de Empresas***	15	16
Administración Turística***	1	13
Contaduría	81	103
Contaduría Pública***	14	48
Gestión Turística	27	38
Informática***	5	5
Sistemas Computacionales	86	45
Turismo***	1	4
Total	337	351

Posgrado

Enero 12 - Junio 12

	Primer ingreso	Reingreso	Total
Doctorado:	0	12	12
Gestión para el Desarrollo	0	12	12
Maestría en:	73	91	164
Administración con terminal en:			
Administración Pública	24	24	48
Finanzas	20	20	40
Mercadotecnia	5	21	26
Organizaciones	17	19	36
Tecnologías de Información	7	7	14
Total	73	103	176

Agosto 12 - Diciembre 12

	Primer ingreso	Reingreso	Total
Doctorado:	0	12	12
Gestión para el Desarrollo	0	12	12
Maestría en:	68	98	166
Administración con terminal en:			
Administración Pública	23	27	50
Finanzas	16	23	39
Gestión para el Desarrollo	12	4	16
Organizaciones	17	25	42
Mercadotecnia	0	0	0
Tecnologías de Información	0	19	19
Total	68	110	178

Personal académico

Por tiempo de dedicación

Enero 12 - Junio 12

Tiempo completo	Medio tiempo	Por horas	Total
70	17	85	172

Agosto 12 - Diciembre 12

Tiempo completo	Medio tiempo	Por horas	Total
70	17	77	164

Por nivel de estudios

Enero 12 - Junio 12

Técnico	Pasante	Licenciatura	Especialidad	Maestría	Doctorado	Total
0	0	84	3	39	46	172

Agosto 12 - Diciembre 12

Técnico	Pasante	Licenciatura	Especialidad	Maestría	Doctorado	Total
1	0	75	3	39	46	164

Acervo bibliográfico por adquisición

Títulos			Volúmenes		
Libros	Revista	Tesis	Libros	Revistas	Tesis
21	1	0	21	7	0

Infraestructura física

Aulas	Laboratorios	Talleres	Anexos	Total
35	3	1	51	90

Personal administrativo

Base	Confianza	Total
45	30	75

Infraestructura tecnológica

Equipo de cómputo

Estudiantil	Académico	Administrativo	Total
213	15	60	288

Servicios de comunicaciones

Usuarios del servicio de correo electrónico del Servidor Montebello	
Estudiantil	6,420
Académico	112
Administrativo	68
Investigadores	1
Institucionales	36
Total	6,637

* En Receso

** Los alumnos de Preuniversitario están incluidos en los aceptados

*** Plan Liquidado

Facultad de Ingeniería



Antecedentes

El decreto publicado en el Diario Oficial del Estado, del día 22 de diciembre de 1965, establece la creación de la Escuela de Ingeniería Civil, con sede en Tuxtla Gutiérrez, Chiapas. El 7 de marzo de 1966 se efectúa la apertura de cursos. La carrera de Ingeniería Civil tiene por objetivo la formación de profesionistas con habilidad creadora para modificar los recursos naturales en beneficio de la colectividad, conservando el equilibrio con la naturaleza.

Director

Dr. Francisco Alberto Alonso Farrera
Correo electrónico: alfa@unach.mx

Secretario Académico

Dr. Juan José Cruz Solís

Oferta educativa**Licenciatura**

Ingeniería Civil

Posgrados

Doctorado:

Interinstitucional de Ingeniería Civil CUMEX

Maestría en:

Ingeniería con opción terminal en:

Calidad del Agua

Construcción

Hidráulica

Ciencias con Especialidad en Matemática Educativa

Especialidad:

Didáctica de las Matemáticas

Aspirantes y aceptados

Enero 12 - Junio 12

	* Preuniversitario	Aspirantes	Aceptados
Ingeniería Civil	242	390	293

Agosto 12 - Diciembre 12

	Preuniversitario	Aspirantes	Aceptados
Ingeniería Civil	36	943	371

Población escolar

Licenciatura

Enero 12 - Junio 12

	Propedéutico	Primer ingreso	Reingreso	Total
Ingeniería Civil	-	144	846	990
Ingeniería Civil**	-	0	7	7
Total	-	144	853	997

Agosto 12 - Diciembre 12

	Propedéutico	Primer ingreso	Reingreso	Total
Ingeniería Civil	0	201	892	1,093
Ingeniería Civil**	0	0	0	0
Total	0	201	892	1,093

Egresados

	Ene-Jun	Ago-Dic
Ingeniería Civil	67	102

Titulados

	Ene-Jun	Ago-Dic
Ingeniería Civil	128	81

Posgrado

Enero 12 - Junio 12

	Primer ingreso	Reingreso	Total
Maestría en:			
Ingeniería con opción terminal en:			
Calidad del Agua	2	8	10
Construcción	14	14	28
Hidráulica	8	9	17
Ciencias con Especialidad en Matemática Educativa	0	8	8
Total	24	39	63

Agosto 12 - Diciembre 12

	Primer ingreso	Reingreso	Total
Doctorado:	3	0	3
Interinstitucional de Ingeniería Civil CUMEX	3	0	3
Maestría en:			
Ingeniería con opción terminal en:	10	37	47
Calidad del Agua	5	4	9
Construcción	0	11	11
Hidráulica	5	10	15
Ciencias con Especialidad en Matemática Educativa	0	12	12
Especialidad:	12	0	12
Didáctica de las Matemáticas	12	0	12
Total	25	37	62

Personal académico

Por tiempo de dedicación

Enero 12 - Junio 12

Tiempo completo	Medio tiempo	Por horas	Total
47	8	37	92

Agosto 12 - Diciembre 12

Tiempo completo	Medio tiempo	Por horas	Total
47	8	37	92

Por nivel de estudios

Enero 12 - Junio 12

Técnico	Pasante	Licenciatura	Especialidad	Maestría	Doctorado	Total
0	0	27	1	44	20	92

Agosto 12 - Diciembre 12

Técnico	Pasante	Licenciatura	Especialidad	Maestría	Doctorado	Total
0	0	32	1	39	20	92

Acervo bibliográfico de adquisición

Títulos			Volúmenes		
Libros	Revistas	Tesis	Libros	Revistas	Tesis
5	3	0	5	9	0

Infraestructura física

Aulas	Laboratorios	Talleres	Anexos	Total
17	3	1	79	100

Personal administrativo

Base	Confianza	Total
29	19	48

Infraestructura tecnológica

Equipo de cómputo

Estudiantil	Académico	Administrativo	Total
63	0	0	63


Servicios de comunicación

Usuarios del servicio de correo electrónico del Servidor Montebello	
Estudiantil	1,968
Académico	130
Administrativo	34
Investigadores	5
Institucionales	24
Total	2,161

* Los alumnos de Preuniversitario están incluidos en los aceptados

** Planes de estudio en Liquidación

Facultad de Arquitectura



Antecedentes

La Facultad de Arquitectura fue creada, según acta de Consejo Universitario, el 19 de junio de 1976, y en abril del siguiente año iniciaron los cursos de la carrera de Arquitectura, en las instalaciones de la Escuela de Ingeniería Civil. En 1982, se inauguraron las primeras aulas-talleres propias de la Escuela de Arquitectura. En septiembre de 1993 se adopta el nuevo plan de estudios que, por acuerdo del H. Consejo Universitario, regirá la formación profesional del arquitecto, que ofrece la UNACH.

Director

Mtro. José Alberto Colmenares Guillén
 Correo electrónico: facara@unach.mx
Colmenaresquillen@hotmail.com

Secretario Académico

Arq. José Luis Jiménez Albores

Oferta educativa**Licenciatura**

Arquitectura

Posgrados

Maestría:

Arquitectura y Urbanismo

Especialidad:

Proyectos de Arquitectura y Urbanismo

Aspirantes y aceptados

Enero 12 - Junio 12

	* Preuniversitario	Aspirantes	Aceptados
Arquitectura	164	175	175

Agosto 12 - Diciembre 12

	Preuniversitario	Aspirantes	Aceptados
Arquitectura	243	465	247

Población escolar**Licenciatura**

Enero 12 - Junio 12

	Propedéutico	Primer ingreso	Reingreso	Total
Arquitectura	88	125	820	945

Agosto 12 - Diciembre 12

	Propedéutico	Primer ingreso	Reingreso	Total
Arquitectura	130	185	737	922

Egresados

	Ene-Jun	Ago-Dic
Arquitectura	81	78

Titulados

	Ene-Jun	Ago-Dic
Arquitectura	43	65

Posgrado

Enero 12 - Junio 12

	Primer ingreso	Reingreso	Total
Maestría:	2	0	2
Arquitectura y Urbanismo	2	0	2
Especialidad:	2	0	2
Proyectos de Arquitectura y Urbanismo	2	0	2
Total	4	0	4

Agosto 12 - Diciembre 12

	Primer ingreso	Reingreso	Total
Maestría:	0	11	11
Arquitectura y Urbanismo	0	11	11
Especialidad:	0	0	0
Proyectos de Arquitectura y Urbanismo	0	0	0
Total	0	11	11

Personal académico

Por tiempo de dedicación

Enero 12 - Junio 12

Tiempo completo	Medio tiempo	Por horas	Total
33	8	76	117

Agosto 12 - Diciembre 12

Tiempo completo	Medio tiempo	Por horas	Total
33	8	81	122

Por nivel de estudios

Enero 12 - Junio 12

Técnico	Pasante	Licenciatura	Especialidad	Maestría	Doctorado	Total
1	1	71	5	35	4	117

Agosto 12 - Diciembre 12

Técnico	Pasante	Licenciatura	Especialidad	Maestría	Doctorado	Total
1	1	75	3	35	7	122

Acervo bibliográfico de adquisición

Títulos			Volúmenes		
Libros	Revistas	Tesis	Libros	Revistas	Tesis
7	0	0	7	0	0

Infraestructura física

Aulas	Laboratorios	Talleres	Anexos	Total
20	2	8	47	77

Personal administrativo

Base	Confianza	Total
25	17	42

Infraestructura tecnológica

Equipo de cómputo

Estudiantil	Académico	Administrativo	Total
90	36	25	151

Servicios de comunicaciones

Usuarios del servicio de correo electrónico del Servidor Montebello	
Estudiantil	1,570
Académico	51
Administrativo	28
Investigadores	3
Institucionales	19
Total	1,671

* Los alumnos de Preuniversitario están incluidos en los aceptados

Facultad de Medicina Humana



Antecedentes

La Escuela de Medicina Humana se creó el 4 de enero de 1975, y a partir de septiembre de 1983 se le denomina Facultad de Medicina Humana, por la creación de la Maestría en Docencia en Ciencias de la Salud. El edificio que alberga actualmente a la Facultad de Medicina Humana, ha cambiado con el tiempo, puesto que se ha ido adaptando al crecimiento de la demanda estudiantil y su transformación de Escuela a Facultad.

Director

Dr. Roberto Solís Hernández

Secretario Académico

Dr. Delmar Román Llaven

Coordinador Extensión Tapachula

Dr. Maximiliano Arahón **López García**

Oferta educativa**Licenciatura**

Médico Cirujano

Médico Cirujano (Extensión Tapachula)

Posgrados**Maestría:**

Docencia en Ciencias de la Salud

Especialidad

Anestesiología

Administración de los Servicios de Salud

Cirugía General

Epidemiología

Ginecología y Obstetricia

Medicina Integrada

Medicina Interna

Ortopedia

Pediatría

Urgencias Médicas

Aspirantes y aceptados

Enero 12 - Junio 12

	* Preuniversitario	Aspirantes	Aceptados
Médico Cirujano	480	676	480
Médico Cirujano (Extensión Tapachula)	200	244	200
Total	680	920	680

Agosto 12 - Diciembre 12

	Preuniversitario	Aspirantes	Aceptados
Médico Cirujano	180	1,692	480
Médico Cirujano (Extensión Tapachula)	480	532	200
Total	660	2,224	680

Población escolar

Licenciatura

Enero 12 - Junio 12

	Propedéutico	Primer ingreso	Reingreso	Total
Médico Cirujano	161	144	1,321	1,465

Agosto 12 - Diciembre 12

	Propedéutico	Primer ingreso	Reingreso	Total
Médico Cirujano	183	163	1,407	1,570

Egresados

	Ene-Jun	Ago-Dic
Médico Cirujano	31	0

Titulados

	Ene-Jun	Ago-Dic
Médico Cirujano	88	82

Posgrado

Enero 12 - Junio 12

	Primer ingreso	Reingreso	Total
Maestría:	15	37	52
Docencia en Ciencias de la Salud	15	37	52
Especialidad:	42	83	125
Anestesiología	3	11	14
Administración de los Servicios Salud	0	0	0
Cirugía General	1	13	14
Epidemiología	22	0	22
Ginecología y Obstetricia	3	20	23
Medicina Integrada	3	3	6
Medicina Interna	3	7	10
Ortopedia	2	9	11
Pediatría	3	12	15
Urgencias Médicas	2	8	10
Total	57	120	177

Agosto 12 – Diciembre 12

	Primer ingreso	Reingreso	Total
Maestría:	0	13	13
Docencia en Ciencias de la Salud	0	13	13
Especialidad:	31	0	31
Anestesiología	4	0	4
Administración de los Servicios Salud	0	0	0
Cirugía General	5	0	5
Epidemiología	0	0	0
Ginecología y Obstetricia	3	0	3
Medicina Integrada	5	0	5
Medicina Interna	4	0	4
Ortopedia	3	0	3
Pediatría	5	0	5
Urgencias Médicas	2	0	2
Total	31	13	44

Personal académico

Por tiempo de dedicación

Enero 12 - Junio 12

Tiempo completo	Medio tiempo	Por horas	Total
51	12	146	209

Incluye Extensión Tapachula

Agosto 12 - Diciembre 12

Tiempo completo	Medio tiempo	Por horas	Total
51	12	164	227

Incluye Extensión Tapachula

Por nivel de estudios

Enero 12 - Junio 12

Técnico	Pasante	Licenciatura	Especialidad	Maestría	Doctorado	Total
0	0	39	116	50	0	209

Incluye Extensión Tapachula

Agosto 12 - Diciembre 12

Técnico	Pasante	Licenciatura	Especialidad	Maestría	Doctorado	Total
0	0	63	106	52	6	227

Incluye Extensión Tapachula

Acervo bibliográfico por adquisición

Títulos			Volúmenes		
Libros	Revistas	Tesis	Libros	Revistas	Tesis
119	0	5	227	0	5

Infraestructura física

Aulas	Laboratorios	Talleres	Anexos	Total
66	16	21	104	207

Incluye Extensión Tapachula

Personal administrativo

Base	Confianza	Total
53	55	108

Incluye Extensión Tapachula

Infraestructura tecnológica

Equipo de cómputo

Estudiantil	Académico	Administrativo	Total
91	63	38	192

Servicios de comunicación

Usuarios del servicio de correo electrónico del Servidor Montebello	
Estudiantil	2,457
Académico	42
Administrativo	45
Investigadores	2
Institucionales	51
Total	2,597

* Los alumnos de Preuniversitario están incluidos en los aceptados

Facultad de Medicina Veterinaria y Zootecnia



Antecedentes

La Facultad de Medicina Veterinaria y Zootecnia se creó en 1976. Actualmente cuenta con diversas áreas de producción animal (bovinos, ovinos, porcinos, conejos, aves y abejas) y un cultivo de morera para la investigación del gusano de seda. En 1993 se aprobó el nuevo plan de estudios, sustentado en la teoría del conocimiento que problematiza los objetos de estudio, y conformado por 10 unidades de enseñanza-aprendizaje (UEA) y 12 cursos-talleres asociados a éstas, de carácter obligatorio.

Director

MVZ. José Alfredo Castellanos Coutiño
Correo electrónico: jose.castellanos@unach.mx

Secretario Académico

MVZ. Alfredo Laú Sánchez

Oferta educativa**Licenciatura**

Medicina Veterinaria y Zootecnia

Posgrados

Maestría:
Ciencias en Producción Agropecuaria Tropical

Especialidad:
Sanidad Animal

Aspirantes y aceptados

Enero 12 – Junio 12

	* Preuniversitario	Aspirantes	Aceptados
Medicina Veterinaria y Zootecnia	80	80	80

Agosto 12 - Diciembre 12

	Preuniversitario	Aspirantes	Aceptados
Medicina Veterinaria y Zootecnia	200	217	124

Población escolar**Licenciatura**

Enero 12 - Junio 12

	Propedéutico	Primer ingreso	Reingreso	Total
Medicina Veterinaria y Zootecnia	-	77	524	601

Agosto 12 - Diciembre 12

	Propedéutico	Primer ingreso	Reingreso	Total
Medicina Veterinaria y Zootecnia	0	35	543	578

Egresados

	Ene-Jun	Ago-Dic
Medicina Veterinaria y Zootecnia	43	50

Titulados

	Ene-Jun	Ago-Dic
Medicina Veterinaria y Zootecnia	61	35

Posgrado

Enero 12 - Junio 12

	Primer ingreso	Reingreso	Total
Maestría:	8	3	11
Ciencias en Producción Agropecuaria Tropical	8	3	11
Especialidad:	3	6	9
Sanidad Animal	3	6	9
Total:	11	9	20

Agosto 12 - Diciembre 12

	Primer ingreso	Reingreso	Total
Maestría:	0	0	0
Ciencias en Producción Agropecuaria Tropical	0	0	0
Especialidad:	4	0	4
Sanidad Animal	4	0	4
Total:	4	0	4

Personal académico

Por tiempo de dedicación

Enero 12 - Junio 12

Tiempo completo	Medio tiempo	Por horas	Total
48	1	7	56

Agosto 12 - Diciembre 12

Tiempo completo	Medio tiempo	Por horas	Total
50	1	9	60

Por nivel de estudios

Enero 12 - Junio 12

Técnico	Pasante	Licenciatura	Especialidad	Maestría	Doctorado	Total
0	0	15	0	29	12	56

Agosto 12 - Diciembre 12

Técnico	Pasante	Licenciatura	Especialidad	Maestría	Doctorado	Total
0	0	16	3	28	13	60

Acervo bibliográfico por adquisición

Títulos			Volúmenes		
Libros	Revistas	Tesis	Libros	Revistas	Tesis
25	0	0	25	0	0

Infraestructura física

Aulas	Laboratorios	Talleres	Anexos	Total
3	0	0	5	8

Personal administrativo

Base	Confianza	Total
33	16	49

Infraestructura tecnológica

Equipo de cómputo

Estudiantil	Académico	Administrativo	Total
78	13	18	109

Servicios de comunicaciones

Usuarios del servicio de correo electrónico del Servidor Montebello	
Estudiantil	1,017
Académico	57
Administrativo	15
Investigadores	3
Institucionales	10
Total	1,102

* Los alumnos de Preuniversitario están incluidos en los aceptados

Facultad de Derecho



Antecedentes

La Facultad de Derecho tiene sus orígenes en el Colegio Seminario de la Limpia Concepción, fundado el 29 de marzo de 1678. En 1826 desaparece el Colegio, dando paso a la Universidad Literaria y Pontificia de Chiapas, que entre los años 1868 y 1871 se le denomina Universidad Literaria de Chiapas.

En 1912, la Escuela de Jurisprudencia y las demás que formaban parte de dicha Universidad desaparecen. No fue sino hasta el año de 1943 cuando se vuelve a abrir la Escuela Preparatoria y de Derecho que, en 1968, se le designa con el nombre de Escuela de Derecho de Chiapas.

Esta escuela, tres veces centenaria, pasa a formar parte de la Universidad Autónoma de Chiapas, el 18 de enero de 1975. Las instalaciones de la Facultad de Derecho, están ubicadas en San Cristóbal de Las Casas, Chiapas. En ellas se encuentra, una biblioteca, aulas de clases, taller de música, laboratorios de idiomas, librería universitaria, oficinas administrativas, entre otros.

Encargado de la Dirección

Dr. Oswaldo Chacón Rojas

Correo electrónico: dirfd@unach.mx

Secretario Académico

Mtro. Oscar Antonio Gómez Cancino

Oferta educativa**Licenciatura**

Derecho

Posgrados

Doctorado:

Derechos Humanos

Maestría:

Derecho Constitucional y Amparo

Aspirantes y aceptados

Enero 12 - Junio 12

	Aspirantes	Aceptados
Derecho	0	0

Agosto 12 - Diciembre 12

	Aspirantes	Aceptados
Derecho	442	182

Población escolar

Licenciatura

Enero 12 - Junio 12

	Propedéutico	Primer ingreso	Reingreso	Total
Derecho	-	123	880	1,003

Agosto 12 - Diciembre 12

	Propedéutico	Primer ingreso	Reingreso	Total
Derecho	0	129	880	1,009

Egresados

	Ene-Jun	Ago-Dic
Derecho	92	86

Titulados

	Ene-Jun	Ago-Dic
Derecho	59	89

Posgrado

Enero 12 - Junio 12

	Primer ingreso	Reingreso	Total
Doctorado:	6	8	14
Derechos Humanos	6	8	14
Maestría:	45	35	80
Derecho Constitucional y Amparo	45	35	80
Total:	51	43	94

Agosto 12 - Diciembre 12

	Primer ingreso	Reingreso	Total
Doctorado:	8	14	22
Derechos Humanos	8	14	22
Maestría:	25	42	67
Derecho Constitucional y Amparo	25	42	67
Total:	33	56	89

Personal académico

Por tiempo de dedicación

Enero 12 - Junio 12

Tiempo completo	Medio tiempo	Por horas	Total
25	7	25	57

Agosto 12 - Diciembre 12

Tiempo completo	Medio tiempo	Por horas	Total
25	7	29	61

Por nivel de estudios

Enero 12 - Junio 12

Técnico	Pasante	Licenciatura	Especialidad	Maestría	Doctorado	Total
0	0	35	0	6	16	57

Agosto 12 - Diciembre 12

Técnico	Pasante	Licenciatura	Especialidad	Maestría	Doctorado	Total
0	0	31	0	14	16	61

Acervo bibliográfico por adquisición

Títulos			Volúmenes		
Libros	Revistas	Tesis	Libros	Revistas	Tesis
32	37	0	32	73	0

Infraestructura física

Aulas	Laboratorios	Talleres	Anexos	Total
12	1	0	48	61

Personal administrativo

Base	Confianza	Total
24	9	33

Infraestructura tecnológica

Equipo de cómputo

Estudiantil	Académico	Administrativo	Total
23	0	51	74

Servicios de comunicaciones

Usuarios del servicio de correo electrónico del Servidor Montebello	
Estudiantil	1,584
Académico	53
Administrativo	26
Investigadores	1
Institucionales	8
Total	1,672

Facultad de Ciencias Sociales



Antecedentes

La Facultad de Ciencias Sociales se funda en septiembre de 1975, e inicia sus actividades en 1977 en la ciudad de San Cristóbal de Las Casas, Chiapas. Actualmente ofrece las carreras: Economía, Sociología, Historia y Antropología Social, que están dirigidas a aquellos estudiantes interesados en conocer las culturas ajenas y la propia en un marco de respeto y tolerancia, para participar activamente en la construcción de una sociedad pluricultural y democrática.

Director

Mtro. Mauro Jorge Robledo Cossío
Correo electrónico: mjroco@hotmail.com

Secretario Académico

Mtro. Miguel Ángel Gómez López

Coordinadores

Lic. en Antropología Social: Dra. Claudia Molinari Medina
Lic. en Economía: Mtro. Octavio Ixtacury López
Lic. en Historia: Lic. Carlos Arcos Vázquez
Lic. en Sociología: Mtro. Héctor Escobar Rojas

Oferta educativa**Licenciatura**

Antropología Social
Economía
Historia
Sociología

Posgrados

Maestría:
Desarrollo Local

Aspirantes y aceptados

Enero 12 – Junio 12

	* Preuniversitario	Aspirantes	Aceptados
Antropología Social	0	14	14
Economía	0	30	30
Historia	0	17	17
Sociología	0	32	32
Total	0	93	93

Agosto 12 - Diciembre 12

	Preuniversitario	Aspirantes	Aceptados
Antropología Social	0	25	25
Economía	0	98	98
Historia	118	46	46
Sociología	0	74	74
Total	118	243	243

Población escolar

Licenciatura

Enero 12 - Junio 12

	Propedéutico	Primer ingreso	Reingreso	Total
Antropología Social	-	14	44	58
Antropología Social**	-	0	66	66
Economía	-	29	197	226
Economía**	-	0	310	310
Historia	-	18	62	80
Historia**	-	0	51	51
Sociología	-	27	110	137
Sociología**	-	0	158	158
Total	-	88	998	1,086

Agosto 12 - Diciembre 12

	Propedéutico	Primer ingreso	Reingreso	Total
Antropología Social	0	23	46	69
Antropología Social**	0	0	56	56
Economía	0	101	201	302
Economía**	0	0	253	253
Historia	0	48	61	109
Historia**	0	0	43	43
Sociología	0	78	106	184
Sociología**	0	0	133	133
Total	0	250	899	1,149

Egresados

	Ene-Jun	Ago-Dic
Antropología Social**	8	17
Economía**	46	46
Historia**	0	13
Sociología**	31	18
Total	85	94

Titulados

	Ene-Jun	Ago-Dic
Antropología Social**	24	11
Economía**	37	38
Historia**	7	38
Sociología**	31	17
Total	99	104

Posgrado

Enero 12 - Diciembre 12

	Primer ingreso	Reingreso	Total
Maestría:			
Desarrollo Local	12	0	12

Agosto 12 - Diciembre 12

	Primer ingreso	Reingreso	Total
Maestría:			
Desarrollo Local	0	6	6

Personal académico

Por tiempo de dedicación

Enero 12 - Junio 12

Tiempo completo	Medio tiempo	Por horas	Total
46	12	79	136

Agosto 12 - Diciembre 12

Tiempo completo	Medio tiempo	Por horas	Total
45	12	83	140

Por nivel de estudios

Enero 12 - Junio 12

Técnico	Pasante	Licenciatura	Especialidad	Maestría	Doctorado	Total
0	0	56	5	57	18	136

Agosto 12 - Diciembre 12

Técnico	Pasante	Licenciatura	Especialidad	Maestría	Doctorado	Total
0	0	59	5	57	19	140

Acervo bibliográfico por adquisición

Títulos			Volúmenes		
Libros	Revistas	Tesis	Libros	Revistas	Tesis
15	7	0	15	13	0

Infraestructura física

Aulas	Laboratorios	Talleres	Anexos	Total
27	3	0	36	66

Personal administrativo

Base	Confianza	Total
25	17	42

Infraestructura tecnológica

Equipo de cómputo

Estudiantil	Académico	Administrativo	Total
127	60	54	241

Servicios de comunicaciones

Usuarios del servicio de correo electrónico del Servidor Montebello	
Estudiantil	2,241
Académico	79
Administrativo	17
Investigadores	2
Institucionales	9
Total	2,348

* Los alumnos de Preuniversitario están incluidos en los aceptados

** Planes de estudio en Liquidación

Facultad de Contaduría Pública



Antecedentes

En la ciudad de Tapachula, Chiapas, el 17 de abril de 1975, simultáneamente con el inicio de las actividades de la Universidad Autónoma de Chiapas, se fundó la Escuela de Contaduría y Administración; el 11 de septiembre de 1982, por acuerdo del H. Consejo Universitario, la escuela elevó su rango a Facultad, convirtiéndose en la primera en impartir estudios de posgrado en todo el Estado de Chiapas. El 15 de junio de 1985 se separan Contaduría y Administración a consecuencia de ciertos problemas. La Facultad de Contaduría Pública, ofrece la carrera de Contador Público que responde a las necesidades de la entidad por conocer su propia situación financiera.

Director

Mtro. Enrique Yasusi Barroso Yoshikawa

Correo electrónico: enrique_barroso@unach.mx

Secretaria Académica

Mtra. Susana Patricia García Sanpedro

Oferta educativa**Licenciatura**

Contaduría

Sistemas Computacionales

Posgrados

Maestría en:

Administración con terminal en:

Finanzas

Organizaciones

Aspirantes y aceptados

Enero 12 - Junio 12

	* Preuniversitario	Aspirantes	Aceptados
Contaduría	0	47	47
Sistemas Computacionales	0	35	35
Total	0	82	82

Agosto 12 - Diciembre 12

	Preuniversitario	Aspirantes	Aceptados
Contaduría	73	168	140
Sistemas Computacionales	53	59	59
Total	126	227	199

Población escolar

Licenciatura

Enero 12 - Junio 12

	Propedéutico	Primer ingreso	Reingreso	Total
Contaduría	-	87	628	715
Sistemas Computacionales	-	39	343	382
Total	-	126	971	1,097

Agosto 12 - Diciembre 12

	Propedéutico	Primer ingreso	Reingreso	Total
Contaduría	0	101	634	735
Sistemas Computacionales	0	40	318	358
Total	0	141	952	1,093

Egresados

	Ene-Jun	Ago-Dic
Contaduría Pública**	0	41
Contaduría	48	102
Sistemas Computacionales	26	38
Total	74	181

Titulados

	Ene-Jun	Ago-Dic
Contaduría Pública**	14	2
Contaduría	92	10
Sistemas Computacionales	45	140
Total	151	152

Posgrado

Enero 12 - Junio 12

	Primer ingreso	Reingreso	Total
Maestría en:			
Administración con terminal			
en:			
Finanzas	28	23	51
Organizaciones	7	13	20
Total	35	36	71

Agosto 12 - Diciembre 12

	Primer ingreso	Reingreso	Total
Maestría en:			
Administración con terminal			
en:			
Finanzas	0	28	28
Organizaciones	0	0	0
Total	0	28	28

Personal académico

Por tiempo de dedicación

Enero 12 - Junio 12

Tiempo completo	Medio tiempo	Por horas	Total
34	5	51	90

Agosto 12 - Diciembre 12

Tiempo completo	Medio tiempo	Por horas	Total
34	5	52	91

Por nivel de estudios

Enero 12 - Junio 12

Técnico	Pasante	Licenciatura	Especialidad	Maestría	Doctorado	Total
1	0	39	2	46	2	90

Agosto 12 - Diciembre 12

Técnico	Pasante	Licenciatura	Especialidad	Maestría	Doctorado	Total
0	0	47	2	40	2	91

Acervo bibliográfico por adquisición

Títulos			Volúmenes		
Libros	Revistas	Tesis	Libros	Revistas	Tesis
280	31	0	477	88	0

Infraestructura física

Aulas	Laboratorios	Talleres	Anexos	Total
28	5	1	33	67

Personal administrativo

Base	Confianza	Total
30	10	40

Infraestructura tecnológica

Equipo de cómputo

Estudiantil	Académico	Administrativo	Total
126	56	38	220

Servicios de comunicaciones

Usuarios del servicio de correo electrónico del Servidor Montebello	
Estudiantil	1,421
Académico	98
Administrativo	23
Investigadores	1
Institucionales	21
Total	1,564

* Los alumnos de Preuniversitario están incluidos en los aceptados

** Plan Liquidado

Facultad de Ciencias de la Administración



Antecedentes

La Facultad de Ciencias de la Administración, ubicada en la ciudad de Tapachula, Chiapas; inició sus actividades académicas el 17 de abril de 1975, en ella se imparten las Licenciaturas de Administración de Empresas, Administración Turística y Comercio Internacional, y la maestría en Dirección Ejecutiva de Negocios.

Director

Mtro. Ramón Emilio Ramos García

Correo Electrónico: amonrra44@hotmail.com

Secretario Académico

Mtra. Mónica Juárez Ibarias

Oferta educativa**Licenciatura**

Administración
Administración de Agronegocios
Comercio Internacional
Gestión Turística

Posgrados

Maestría en:

Administración con terminal en:
Dirección de Negocios
Mercadotecnia
Organizaciones
Personal

Aspirantes y aceptados

Enero 12 - Junio 12

	* Preuniversitario	Aspirantes	Aceptados
Administración	56	87	87
Administración de Agronegocios	0	15	15
Comercio Internacional	0	22	22
Gestión Turística	22	57	57
Total	78	181	181

Agosto 12 - Diciembre 12

	Preuniversitario	Aspirantes	Aceptados
Administración	62	173	136
Administración de Agronegocios	62	34	34
Comercio Internacional	0	51	51
Gestión Turística	0	109	109
Total	124	367	330

Población escolar

Licenciatura

Enero 12 - Junio 12

	Propedéutico	Primer ingreso	Reingreso	Total
Administración	-	67	343	410
Administración de Agronegocios	-	22	101	123
Administración de Agronegocios**	-	0	50	50
Comercio Internacional	-	26	165	191
Comercio Internacional**	-	0	0	0
Gestión Turística	-	53	385	438
Total	-	168	1,044	1,212

Agosto 12 - Diciembre 12

	Propedéutico	Primer ingreso	Reingreso	Total
Administración	0	66	376	442
Administración de Agronegocios	0	29	117	146
Administración de Agronegocios**	0	0	21	21
Comercio Internacional	0	26	150	176
Comercio Internacional**	0	0	0	0
Gestión Turística	0	59	390	449
Total	0	180	1,054	1,234

Egresados

	Ene-Jun	Ago-Dic
Administración	0	65
Administración de Agronegocios**	30	3
Comercio Internacional**	27	24
Gestión Turística	37	40
Total	94	132

Titulados

	Ene-Jun	Ago-Dic
Administración	31	44
Administración Agropecuaria**	1	0
Administración de Agronegocios**	6	10
Administración de Empresas **	9	0
Administración de Empresas Turística**	0	11
Administración Turística**	2	3
Comercio Internacional	20	34
Gestión Turística	38	38
Total	107	140

Posgrado

Enero 12 - Junio 12

	Primer ingreso	Reingreso	Total
Maestría en:			
Administración con terminal			
en:			
Dirección de Negocios	0	0	0
Mercadotecnia	18	0	18
Organizaciones	0	20	20
Personal	0	13	13
Total	18	33	51

Agosto 12 - Diciembre 12

	Primer ingreso	Reingreso	Total
Maestría en:			
Administración con terminal			
en:			
Dirección de Negocios	19	19	38
Mercadotecnia	55	17	72
Organizaciones	0	0	0
Personal	34	29	63
Total	108	65	173

Personal académico

Por tiempo de dedicación

Enero 12 - Junio 12

Tiempo completo	Medio tiempo	Por horas	Total
53	5	41	99

Agosto 12 - Diciembre 12

Tiempo completo	Medio tiempo	Por horas	Total
54	5	39	98

Por nivel de estudios

Enero 12 - Junio 12

Técnico	Pasante	Licenciatura	Especialidad	Maestría	Doctorado	Total
1	0	17	2	70	9	99

Agosto 12 - Diciembre 12

Técnico	Pasante	Licenciatura	Especialidad	Maestría	Doctorado	Total
1	0	16	2	70	9	98

Acervo bibliográfico por adquisición

Titulados			Volúmenes		
Libros	Revistas	Tesis	Libros	Revistas	Tesis
19	49	55	25	131	55

Infraestructura física

Aulas	Laboratorios	Talleres	Anexos	Total
19	3	0	43	65

Personal administrativo

Base	Confianza	Total
13	18	31

Infraestructura tecnológica

Equipo de cómputo

Estudiantil	Académico	Administrativo	Total
73	10	11	94

Servicios de comunicaciones

Usuarios del servicio de correo electrónico del Servidor Montebello	
Estudiantil	2,003
Académico	39
Administrativo	24
Investigadores	1
Institucionales	12
Total	2,079

* Los alumnos de Preuniversitario están incluidos en los aceptados

** Planes de estudio en Liquidación

Facultad de Ciencias Químicas



Antecedentes

La Escuela de Ciencias Químicas inicia sus actividades en septiembre de 1975, ubicándose provisionalmente en las instalaciones de la Escuela Primaria "Teófilo Acebo" de Tapachula, Chiapas; con las carreras de Químico Farmacobiólogo, Químico Agrícola e Ingeniero Bioquímico en Alimentos. Posteriormente, compartió el espacio físico con la Facultad de Contaduría.

Es en 1983, cuando la Escuela de Ciencias Químicas se traslada a sus instalaciones en el Km. 2 de la Carretera a Puerto Madero, espacio que ocupa hasta ahora.

Director

Mtro. Daniel Marcos Mina

Correo Electrónico: dfcq@livel.com.mx

Secretario Académico

Dr. Miguel Hernández Balboa

Coordinador Extensión Ocozocoautla

Ing. Julio César Gómez Hernández

Oferta educativa**Licenciatura**

Químico Farmacobiólogo

Posgrados

Maestría:

Bioquímica Clínica

Aspirantes y aceptados

Enero 12 - Junio 12

	* Preuniversitario	Aspirantes	Aceptados
Químico Farmacobiólogo	0	117	50
Total	0	117	50

Agosto 12 - Diciembre 12

	* Preuniversitario	Aspirantes	Aceptados
Químico Farmacobiólogo	88	331	122
Total	88	331	122

Incluye la extensión Ocozocoautla

Población escolar

Licenciatura

Enero 12 - Junio 12

	Propedéutico	Primer ingreso	Reingreso	Total
Químico Farmacobiólogo	71	72	519	591

Agosto 12 - Diciembre 12

	Propedéutico	Primer ingreso	Reingreso	Total
Químico Farmacobiólogo	102	42	457	499
Incluye la extensión Ocozocoautla				

Egresados

	Ene-Jun	Ago-Dic
Químico Farmacobiólogo	49	52

Titulados

	Ene-Jun	Ago-Dic
Químico Farmacobiólogo	28	45

Posgrado

Enero 12 - Junio 12

	Primer ingreso	Reingreso	Total
Maestría:			
Bioquímica Clínica	12	5	17

Agosto 12 - Diciembre 12

	Primer ingreso	Reingreso	Total
Maestría:			
Bioquímica Clínica	25	12	37

Personal académico

Por tiempo de dedicación

Enero 12 - Junio 12

Tiempo completo	Medio tiempo	Por horas	Total
33	1	23	57

Incluye Ocozocoautla

Agosto 12 - Diciembre 12

Tiempo completo	Medio tiempo	Por horas	Total
33	1	24	58

Incluye Ocozocoautla

Por nivel de estudios

Enero 12 - Junio 12

Técnico	Pasante	Licenciatura	Especialidad	Maestría	Doctorado	Total
3	0	21	1	20	12	57

Incluye Ocozocoautla

Agosto 12 - Diciembre 12

Técnico	Pasante	Licenciatura	Especialidad	Maestría	Doctorado	Total
5	0	15	1	25	12	58

Incluye Ocozocoautla

Acervo bibliográfico por adquisición

Títulos			Volúmenes		
Libros	Revistas	Tesis	Libros	Revistas	Tesis
21	32	148	32	79	148

Infraestructura física

Aulas	Laboratorios	Talleres	Anexos	Total
18	10	0	27	55

Personal administrativo

Base	Confianza	Total
25	10	35

Infraestructura tecnológica

Equipo de cómputo

Estudiantil	Académico	Administrativo	Total
38	10	30	78

Servicios de comunicaciones

Usuarios del servicio de correo electrónico del Servidor Montebello	
Estudiantil	1,113
Académico	21
Administrativo	11
Investigadores	1
Institucionales	8
Total	1,154

* Los alumnos de Preuniversitario están incluidos en los aceptados

Facultad de Ciencias Agrícolas



Antecedentes

La Escuela de Ciencias Agrícolas fue creada en septiembre de 1975, permitió que un mayor número de aspirantes pudieran prepararse en su propia tierra.

Originalmente la Escuela de Ciencias Agrícolas llevó el nombre de Área de Ciencias Agronómicas y por carecer de infraestructura, funcionaba en la Escuela Primaria "Teófilo Acebo", en Tapachula, Chiapas.

En 1977 cambió al nombre de Ciencias Agrícolas, que es el que persiste hasta la fecha. En ese mismo año, en Huehuetán, el Sr. Félix Marroquín Guzmán, donó 16 hectáreas para que se construyeran las instalaciones definitivas de la misma.

Director

Mtro. Carlos Gumaro García Castillo

Correo electrónico: carlosgumaro@gmail.com

Secretario Académico

Mtro. Miguel Antonio Ramón Castro

Oferta educativa

Licenciatura

Ingeniero Agrónomo Tropical

Ingeniero Forestal

Posgrados

Maestría:

Ciencias en Producción Agropecuaria Tropical

Aspirantes y aceptados

Enero 12 – Junio 12

	Aspirantes	Aceptados
Ingeniero Agrónomo Tropical	40	40
Ingeniero Forestal	9	9
Total	49	49

Agosto 12 – Diciembre 12

	Aspirantes	Aceptados
Ingeniero Agrónomo Tropical	104	104
Ingeniero Forestal	29	29
Total	133	133

Población escolar

Licenciatura

Enero 12 – Junio 12

	Propedéutico	Primer ingreso	Reingreso	Total
Ingeniero Agrónomo Tropical	-	37	381	418
Ingeniero Forestal	-	7	146	153
Total	-	44	527	571

Agosto 12 - Diciembre 12

	Propedéutico	Primer ingreso	Reingreso	Total
Ingeniero Agrónomo Tropical	0	104	375	479
Ingeniero Forestal	0	24	133	157
Total	0	128	508	636

Egresados

	Ene-Jun	Ago-Dic
Ingeniero Agrónomo Tropical	44	19
Ingeniero Forestal	0	14
Total	44	33

Titulados

	Ene-Jun	Ago-Dic
Ingeniero Agrícola	1	0
Ingeniero Forestal	17	10
Ingeniero Agrónomo Fitotecnista	4	1
Ingeniero Agrónomo Tropical	59	25
Total	81	36

Posgrado

Enero 12 - Junio 12

	Primer ingreso	Reingreso	Total
Maestría:			
Ciencias en Producción Agropecuaria Tropical	6	2	8

Agosto 12 - Diciembre 12

	Primer ingreso	Reingreso	Total
Maestría:			
Ciencias en Producción Agropecuaria Tropical	7	6	13

Personal académico

Por tiempo de dedicación

Enero 12 - Junio 12

Tiempo completo	Medio tiempo	Por horas	Total
49	3	23	75

Agosto 12 - Diciembre 12

Tiempo completo	Medio tiempo	Por horas	Total
49	3	26	78

Por nivel de estudios

Enero 12 - Junio 12

Técnico	Pasante	Licenciatura	Especialidad	Maestría	Doctorado	Total
1	0	10	5	40	19	75

Agosto 12 - Diciembre 12

Técnico	Pasante	Licenciatura	Especialidad	Maestría	Doctorado	Total
1	0	13	5	40	19	78

Acervo bibliográfico por adquisición

Títulos			Volúmenes		
Libros	Revistas	Tesis	Libros	Revistas	Tesis
133	5	0	389	9	0

Infraestructura física

Aulas	Laboratorios	Talleres	Anexos	Total
21	13	2	47	83

Personal administrativo

Base	Confianza	Total
42	18	60

Infraestructura tecnológica

Equipo de cómputo

Estudiantil	Académico	Administrativo	Total
47	0	2	49

Servicios de comunicaciones

Usuarios del servicio de correo electrónico del Servidor Montebello	
Estudiantil	1,120
Académico	57
Administrativo	12
Investigadores	3
Institucionales	3
Total	1,195

Facultad de Ciencias Agronómicas



Antecedentes

La Escuela de Ciencias Agronómicas fue fundada en 1976 en la ciudad de Villaflores, Chiapas; iniciando sus actividades en las instalaciones que anteriormente ocupara la Escuela Secundaria del Estado. Un año después, se inició la construcción del primer edificio en el terreno de cinco hectáreas, donado por el Sr. Jesús Utrilla Pérez, benefactor de la Escuela.

Fue hasta el año de 1978 cuando se inauguraron las nuevas instalaciones de la Escuela, iniciando sus actividades académicas ese mismo año.

El 11 de diciembre de 1997, por acuerdo del H. Consejo Universitario, la Escuela de Ciencias Agronómicas es elevada al rango de Facultad.

Director

MC. Jaime Llavén Martínez

Correo electrónico: che@unach.mx

Secretario Académico

Dr. José Galdámez Galdámez

Oferta educativa**Licenciatura**

Ingeniero Agrónomo

Posgrados

Maestría:

Ciencias en Producción Agropecuaria Tropical

Aspirantes y aceptados

Enero 12 – Junio 12

	* Preuniversitario	Aspirantes	Aceptados
Ingeniero Agrónomo	0	51	38

Agosto 12 – Diciembre 12

	Preuniversitario	Aspirantes	Aceptados
Ingeniero Agrónomo	48	140	104

Población escolar**Licenciatura**

Enero 12 – Junio 12

	Propedéutico	Primer ingreso	Reingreso	Total
Ingeniero Agrónomo	-	41	396	437

Agosto 12 – Diciembre 12

	Propedéutico	Primer ingreso	Reingreso	Total
Ingeniero Agrónomo	-	106	412	518

Egresados

	Ene-Jun	Ago-Dic
Ingeniero Agrónomo	39	72

Titulados

	Ene-Jun	Ago-Dic
Ingeniero Agrónomo	55	27
Ingeniero Agrónomo en Producción Animal**	5	16
Ingeniero Agrónomo en Producción Vegetal**	8	7
Ingeniero Agrónomo Fitotecnista**	2	3
Ingeniero Agrónomo Parasitólogo**	1	0
Ingeniero Agrónomo Zootecnista**	0	1
Total	71	54

Posgrado

Enero12 - Junio 12

	Primer ingreso	Reingreso	Total
Maestría:			
Ciencias en Producción Agropecuaria Tropical	6	2	8

Agosto 12 - Diciembre 12

	Primer ingreso	Reingreso	Total
Maestría:			
Ciencias en Producción Agropecuaria Tropical	3	5	8

Personal académico

Por tiempo de dedicación

Enero 12 - Junio 12

Tiempo completo	Medio tiempo	Por horas	Total
43	5	25	73

Agosto 12 - Diciembre 12

Tiempo completo	Medio tiempo	Por horas	Total
43	5	22	70

Por nivel de estudios

Enero 12 - Junio 12

Técnico	Pasante	Licenciatura	Especialidad	Maestría	Doctorado	Total
3	0	20	0	30	20	73

Agosto 12 - Diciembre 12

Técnico	Pasante	Licenciatura	Especialidad	Maestría	Doctorado	Total
4	0	16	0	30	20	70

Acervo bibliográfico por adquisiciones

Títulos			Volúmenes		
Libros	Revistas	Tesis	Libros	Revistas	Tesis
49	20	112	55	29	112

Infraestructura física

Aulas	Laboratorios	Talleres	Anexos	Total
21	7	0	39	67

Personal administrativo

Base	Confianza	Total
33	16	49

Infraestructura tecnológica

Equipo de cómputo

Estudiantil	Académico	Administrativo	Total
0	72	3	75

Servicios de comunicaciones

Usuarios del servicio de correo electrónico del Servidor Montebello	
Estudiantil	1,181
Académico	44
Administrativo	20
Investigadores	2
Institucionales	8
Total	1,255

* Los alumnos de Preuniversitario están incluidos en los aceptados.

** Planes en liquidación.

Facultad de Humanidades



Antecedentes

La Escuela de Humanidades, ubicada en la ciudad de Tuxtla Gutiérrez, Chiapas; inicia sus actividades académicas en 1977, con las carreras de Pedagogía y Letras Latinoamericanas, en 1992 la carrera de Letras cambia de nombre y su plan de estudios se modificó con el fin de incluir los dos objetos de estudio más relevantes en esta área de conocimiento: la Literatura y la Lengua, así como sus manifestaciones en el mundo hispanohablante, también en ese mismo año fue creada la carrera de Bibliotecología. Posteriormente en 1993 se crea la carrera de Ciencias de la Comunicación y se aprueba la transformación de la Escuela en Facultad de Humanidades, con la Maestría en Educación Superior.

Directora

Mtra. Rosario Guadalupe Chávez Moguel

Correo Electrónico: rchavezm63@hotmail.com

Secretario Académico

Lic. Roldán Enríquez García

Coordinadores

Lic. en Bibliotecología: Mtra. Ileana del Carmen Carrillo González

Lic. en Comunicación: Mtra. Sheila X. Gutiérrez Zenteno

Lic. en Lengua y Literatura Hispanoamericana: Mtro. Eduardo Marcial Corzo

Lic. en Pedagogía: Mtro. Fredy Vázquez Pérez

Lic. en Filosofía: Mtro. Raúl Trejo Villalobos

Lic. en Tecnologías de Información y Comunicación aplicadas a la Educación: Mtro. Miguel Ángel Domínguez González

Extensión Tapachula: Mtra. Adela Bautista Estrada

Extensión Pijijiapan: Mtro. Orlando Díaz Solís

Oferta educativa**Licenciatura**

Bibliotecología y Gestión de la Información

Comunicación

Filosofía

Lengua y Literatura Hispanoamericana

Pedagogía

Pedagogía (Extensión Tapachula)

Pedagogía (Extensión Pijijiapan)

Tecnologías de Información y Comunicación aplicadas a la Educación (a distancia)

Posgrados

Doctorado:

Estudios Regionales

Maestría:

Educación con Especialidad en Docencia

Estudios Culturales

Historia****

Letras Mexicanas del Siglo XX

Psicopedagogía

Especialidad:

Procesos Culturales Lecto-Escritores

Aspirantes y aceptados

Enero 12 – Junio 12

	* Preuniversitario	Aspirantes	Aceptados
Bibliotecología y Gestión de la Información	0	1	0
Comunicación	107	107	107
Lengua y Literatura Hispanoamericana	0	34	34
Pedagogía	114	215	133
Pedagogía (Extensión Tapachula)	85	114	114
Pedagogía (Extensión Pijijiapan)	0	0	0
Total	306	471	388

Agosto 12 – Diciembre 12

	Preuniversitario	Aspirantes	Aceptados
Bibliotecología y Gestión de la Información	0	7	7
Comunicación	0	248	139
Filosofía	0	24	24
Lengua y Literatura Hispanoamericana	121	71	33
Pedagogía	80	456	198
Pedagogía (Extensión Tapachula)	0	282	151
Pedagogía (Extensión Pijijiapan)	121	94	94
Total	322	1,182	646

Población escolar

Licenciatura

Enero 12 – Junio 12

	Propedéutico	Primer ingreso	Reingreso	Total
Bibliotecología**	-	0	15	15
Bibliotecología y Gestión de la Información	-	0	73	73
Ciencias de la Comunicación**	-	0	1	1
Comunicación	-	86	448	534
Filosofía	-	0	20	20
Lengua y Literatura Hispanoamericana	-	34	193	227
Pedagogía***	-	237	1,255	1,492
Tecnologías de Información y Comunicación aplicadas a la Educación	-	0	0	0
Total	-	357	2,005	2,362

Agosto 12 – Diciembre 12

	Propedéutico	Primer ingreso	Reingreso	Total
Bibliotecología**	-	0	0	0
Bibliotecología y Gestión de Información	-	26	64	90
Comunicación	-	114	515	629
Filosofía	-	27	15	42
Lengua y Literatura Hispanoamericana	-	35	199	234
Pedagogía***	-	235	1,293	1,528
Tecnologías de Información y Comunicación aplicadas a la Educación	-	12	24	36
Total	-	449	2,110	2,559

Egresados

	Ene-Jun	Ago-Dic
Bibliotecología**	15	0
Bibliotecología y Gestión de Información	0	18
Comunicación	49	63
Lengua y Literatura Hispanoamericana	25	22
Pedagogía	74	80
Pedagogía (Tapachula)	61	54
Pedagogía (Pijijiapan)	18	0
Total	242	237

Titulados

	Ene-Jun	Ago-Dic
Bibliotecología**	19	7
Ciencias de la Comunicación	15	3
Comunicación	42	13
Lengua y Literatura Hispanoamericana	38	13
Pedagogía	216	76
Total	330	112

Posgrado

Enero 12 – Junio 12

	Primer ingreso	Reingreso	Total
Doctorado:	0	39	39
Estudios Regionales	0	39	39
Maestría:	29	23	52
Educación con Especialidad en Docencia	0	6	6
Letras Mexicanas del Siglo XX	0	11	11
Psicopedagogía	0	6	6
Estudios Culturales	29	0	29
Especialidad:	0	7	7
Procesos Culturales en Lecto-Escritores	0	7	7
Total	29	69	98

Agosto 12 – Diciembre 12

	Primer ingreso	Reingreso	Total
Doctorado:	0	53	53
Estudios Regionales	0	53	53
Maestría	42	49	91
Educación con Especialidad en Docencia	13	19	32
Estudios Culturales	29	22	51
Letras Mexicanas del Siglo XX	0	0	0
Historia	0	8	8
Psicopedagogía	0	0	0
Especialidad	0	18	18
Procesos Culturales en Lecto-Escritores	0	18	18
Total	42	120	162

Personal académico

Por tiempo de dedicación

Enero 12 - Junio 12

Tiempo completo	Medio tiempo	Por horas	Total
69	12	140	221

Incluye extensiones de Tapachula y Pijijiapan

Agosto 12 - Diciembre 12

Tiempo completo	Medio tiempo	Por horas	Total
69	12	146	227

Incluye extensiones de Tapachula y Pijijiapan

Por nivel de estudios

Enero 12 - Junio 12

Técnico	Pasante	Licenciatura	Especialidad	Maestría	Doctorado	Total
0	0	114	1	76	30	221

Incluye extensiones de Tapachula y Pijijiapan

Agosto 12 - Diciembre 12

Técnico	Pasante	Licenciatura	Especialidad	Maestría	Doctorado	Total
0	0	96	1	91	39	227

Incluye extensiones de Tapachula y Pijijiapan

Acervo bibliográfico

Títulos			Volúmenes		
Libros	Revistas	Tesis	Libros	Revistas	Tesis
19	4	0	18	7	0

Incluye extensiones de Tapachula y Pijijiapan

Infraestructura física

Aulas	Laboratorios	Talleres	Anexos	Total
31	1	2	16	50

Personal administrativo

Base	Confianza	Total
40	29	69

Incluye extensiones de Tapachula y Pijijiapan

Infraestructura tecnológica

Equipo de cómputo

Estudiantil	Académico	Administrativo	Total
75	73	65	213

Incluye extensión Tapachula

Servicios de comunicaciones

Usuarios del servicio de correo electrónico del Servidor Montebello	
Estudiantil	4,100
Académico	123
Administrativo	46
Investigadores	3
Institucionales	25
Total	4,297

* Los alumnos de Preuniversitario están incluidos en los aceptados

** Planes de estudio en Liquidación

*** Incluye extensiones de Tapachula y Pijjijapan

**** Programa Institucional convenio UNICACH-UNACH

Escuela de Ciencias Administrativas, (Pichucalco)

C-VII

Antecedentes

El Campus Universitario VII (Pichucalco) nace el 31 de marzo de 1993, e inicia actividades el 5 de septiembre del mismo año. Su finalidad es atender a los estudiantes del nivel medio superior, de toda la región norte del estado.

Su personal académico y administrativo está debidamente preparado, se cuenta con un laboratorio de cómputo y biblioteca muy completa, ofrece el Tronco Común de las carreras en Contaduría Pública, Administración de Empresas, Administración Turística y Comercio Internacional.

Director

Mtro. Majín Caridad Ruiz Díaz

Correo Electrónico: campus7@unach.mx

Secretaria Académica

Mtra. Urania Wade Aguilar

Oferta educativa**Licenciatura**

Administración

Contaduría

Aspirantes y aceptados

Enero 12 - Junio 12

	* Preuniversitario	Aspirantes	Aceptados
Administración	0	0	0
Contaduría	0	0	0
Total	0	0	0

Agosto 12 - Diciembre 12

	Preuniversitario	Aspirantes	Aceptados
Administración	0	31	31
Contaduría	39	42	42
Total	39	73	73

Población escolar**Licenciatura**

Enero 12 - Junio 12

	Propedéutico	Primer ingreso	Reingreso	Total
Administración	-	0	148	148
Contaduría	-	0	156	156
Total	-	0	304	304

Agosto 12 - Diciembre 12

	Propedéutico	Primer ingreso	Reingreso	Total
Administración	-	30	144	174
Contaduría	-	38	147	185
Total	-	68	291	359

Egresados

	Ene-Jun	Ago-Dic
Administración	0	49
Contaduría	0	42
Total	0	91

Titulados

	Ene-Jun	Ago-Dic
Administración	20	1
Contaduría	31	1
Contaduría Pública**	1	2
Total	52	4

Personal académico

Por tiempo de dedicación

Enero 12 - Junio 12

Tiempo completo	Medio tiempo	Por horas	Total
7	2	15	24

Agosto 12 - Diciembre 12

Tiempo completo	Medio tiempo	Por horas	Total
7	2	15	24

Por nivel de estudios

Enero 12 - Junio 12

Técnico	Pasante	Licenciatura	Especialidad	Maestría	Doctorado	Total
0	0	13	1	10	0	24

Agosto 12 - Diciembre 12

Técnico	Pasante	Licenciatura	Especialidad	Maestría	Doctorado	Total
0	0	18	1	5	0	24

Acervo bibliográfico por adquisiciones

Títulos			Volúmenes		
Libros	Revistas	Tesis	Libros	Revistas	Tesis
223	0	0	877	0	0

Infraestructura física

Aulas	Laboratorios	Talleres	Anexos	Total
14	1	0	20	35

Personal administrativo

Base	Confianza	Total
5	16	21

Infraestructura tecnológica

Equipo de cómputo

Estudiantil	Académico	Administrativo	Total
31	8	16	55

Equipo de cómputo

Usuarios del servicio de correo electrónico del Servidor Montebello	
Estudiantil	413
Académico	17
Administrativo	13
Investigadores	1
Institucionales	6
Total	450

* Los alumnos de Preuniversitario están incluidos en los aceptados

** Plan Liquidado

Escuela de Ciencias Administrativas, (Comitán)



Antecedentes

El Campus VIII Comitán comprende la región III Fronteriza; como respuesta a la demanda estudiantil en Educación Superior inició actividades académicas el 6 de septiembre de 1993, con la apertura del Tronco Común en el área de conocimiento de las Ciencias Administrativas con opción de las siguientes carreras: Administración de Empresas, Administración Turística, Administración Agropecuaria, Contaduría Pública y Comercio Internacional.

El día 8 de diciembre de 1995, el pleno del H. Consejo Universitario autorizó "la apertura de la terminal de la Licenciatura en Contaduría Pública y una sola promoción de la terminal de la Licenciatura en Administración de Empresas".

Director

C.P. Rocío Moreno Vidal

Correo Electrónico: campusviii@hotmail.com

Secretario Académico

Mtro. Héctor Antonio Gordillo Palacios

Oferta educativa**Licenciatura**

Administración
Contaduría

Aspirantes y aceptados

Enero 12 - Junio 12

	* Preuniversitario	Aspirantes	Aceptados
Administración	34	39	39
Contaduría	19	19	19
Total	53	58	58

Agosto 12 - Diciembre 12

	Preuniversitario	Aspirantes	Aceptados
Administración	42	117	94
Contaduría	0	112	99
Total	42	229	193

Población escolar**Licenciatura**

Enero 12 - Junio 12

	Propedéutico	Primer ingreso	Reingreso	Total
Administración	-	69	357	426
Contaduría	-	36	394	430
Total	-	105	751	856

Agosto 12 - Diciembre 12

	Propedéutico	Primer ingreso	Reingreso	Total
Administración	-	46	356	402
Contaduría	-	78	389	467
Total	-	124	745	869

Egresados

	Ene-Jun	Ago-Dic
Administración	41	43
Contaduría	28	68
Total	69	111

Titulados

	Ene-Jun	Ago-Dic
Administración	78	5
Contaduría	90	2
Contaduría Pública**	3	1
Total	171	8

Personal académico

Por tiempo de dedicación

Enero 12 - Junio 12

Tiempo completo	Medio tiempo	Por horas	Total
13	6	23	42

Agosto 12 - Diciembre 12

Tiempo completo	Medio tiempo	Por horas	Total
13	6	24	43

Por nivel de estudios

Enero 12 - Junio 12

Técnico	Pasante	Licenciatura	Especialidad	Maestría	Doctorado	Total
0	0	17	0	22	3	42

Agosto 12 - Diciembre 12

Técnico	Pasante	Licenciatura	Especialidad	Maestría	Doctorado	Total
0	0	19	0	19	5	43

Acervo Bibliográfico por adquisiciones

Títulos			Volúmenes		
Libros	Revistas	Tesis	Libros	Revistas	Tesis
4	1	0	4	1	0

Infraestructura física

Aulas	Laboratorios	Talleres	Anexos	Total
13	0	1	23	37

Personal administrativo

Base	Confianza	Total
12	12	24

Infraestructura tecnológica

Equipo de cómputo

Estudiantil	Académico	Administrativo	Total
73	7	23	103

Servicios de comunicaciones

Usuarios del servicio de correo electrónico del Servidor Montebello	
Estudiantil	1,043
Académico	6
Administrativo	5
Investigadores	1
Institucionales	2
Total	1,057

* Los alumnos de Preuniversitario están incluidos en los aceptados

** Plan Liquidado

Escuela de Ciencias Administrativas, (Tonalá)



Antecedentes

El Campus IX comprende la región Istmo-Costa que incluye los municipios de Arriaga, Tonalá y Pijijiapan. Como respuesta a la demanda estudiantil en el nivel de educación superior se iniciaron las actividades académicas el 4 de septiembre de 1994, con la apertura del Tronco Común de las Carreras de Contaduría Pública, Administración de Empresas, Administración Turística y Comercio Internacional.

En el mes de mayo de 1996 se creó, por anuencia del Consejo Universitario, la terminal de la carrera de Contaduría Pública y Administración de Empresas. Actualmente, el Campus Tonalá cuenta con instalaciones propias que contienen la infraestructura académica necesaria para el desempeño de sus funciones.

Director

Mtro. Hernán Hernández Marroquín

Correo electrónico: hermah@hotmail.com

Secretaria Académica

Lic. María de los Ángeles Torres Vera

Oferta educativa**Licenciatura**

Administración

Contaduría

Gestión Turística*

Aspirantes y aceptados

Enero 12 - Junio 12

	** Preuniversitario	Aspirantes	Aceptados
Administración	0	0	0
Contaduría	0	0	0
Total	0	0	0

Agosto 12 - Diciembre 12

	Preuniversitario	Aspirantes	Aceptados
Administración	0	56	56
Contaduría	0	57	57
Gestión Turística*	100	23	23
Total	100	136	136

Población escolar

Licenciatura

Enero 12 - Junio 12

	Propedéutico	Primer ingreso	Reingreso	Total
Administración	-	0	178	178
Contaduría	-	0	130	130
Gestión Turística*	-	0	11	11
Total	-	0	319	319

Agosto 12 - Diciembre 12

	Propedéutico	Primer ingreso	Reingreso	Total
Administración	-	53	162	215
Contaduría	-	52	124	176
Gestión Turística*	-	26	0	26
Total	-	131	286	417

Egresados

	Ene-Jun	Ago-Dic
Administración	1	44
Contaduría Pública***	0	30
Total	1	74

Titulados

	Ene-Jun	Ago-Dic
Administración	20	4
Administración de Empresas***	1	1
Contaduría	3	13
Contaduría Pública***	1	1
Total	25	19

Personal académico

Por tiempo de dedicación

Enero 12 - Junio 12

Tiempo completo	Medio tiempo	Por horas	Total
12	3	13	28

Agosto 12 - Diciembre 12

Tiempo completo	Medio tiempo	Por horas	Total
12	3	16	31

Por nivel de estudios

Enero 12 - Junio 12

Técnico	Pasante	Licenciatura	Especialidad	Maestría	Doctorado	Total
1	2	12	0	11	2	28

Agosto 12 - Diciembre 12

Técnico	Pasante	Licenciatura	Especialidad	Maestría	Doctorado	Total
1	2	21	0	7	0	31

Acervo bibliográfico por adquisición

Títulos			Volúmenes		
Libros	Revistas	Tesis	Libros	Revistas	Tesis
251	3	0	971	3	0

Infraestructura física

Aulas	Laboratorios	Talleres	Anexos	Total
19	1	0	15	35

Personal administrativo

Base	Confianza	Total
8	13	21

Infraestructura tecnológica

Equipo de cómputo

Estudiantil	Académico	Administrativo	Total
84	14	15	113

Servicios de comunicaciones

Usuarios del servicio de correo electrónico del Servidor Montebello	
Estudiantil	411
Académico	18
Administrativo	1
Investigadores	1
Institucionales	6
Total	437

* Tronco Común

** Los alumnos de Preuniversitario están incluidos en los aceptados

Escuela de Ciencias Administrativas, (Arriaga)



*** Plan Liquidado

Antecedentes

El Campus IX comprende la región Istmo-Costa que incluye los municipios de Arriaga, Tonalá y Pijijiapan. Como respuesta a la demanda estudiantil en el nivel de educación superior se iniciaron las actividades académicas el 4 de septiembre de 1994, con la apertura del Tronco Común de las carreras de Contaduría Pública, Administración de Empresas, Administración Turística y Comercio Internacional.

En el mes de mayo de 1996 se creó, por anuencia del H. Consejo Universitario, la terminal de la carrera de Contaduría Pública. Actualmente, el Campus Arriaga cuenta con instalaciones propias que contienen la infraestructura académica necesaria para el desempeño de sus funciones.

Coordinador

Mtra. Ligia Margarita Domínguez Castañón

Correo electrónico: mdominquez@unach.mx

Secretaria Académica

Mtra. Blanca Flor Esquinca Castillejos

Oferta educativa

Licenciatura

Administración
Contaduría

Aspirantes y aceptados

Enero 12 - Junio 12

	Aspirantes	Aceptados
Administración	0	0
Contaduría	0	0
Total	0	0

Agosto 12 - Diciembre 12

	Aspirantes	Aceptados
Administración	48	48
Contaduría	32	32
Total	80	80

Población escolar

Licenciatura

Enero 12 - Junio 12

	Propedéutico	Primer ingreso	Reingreso	Total
Administración	-	0	133	133
Contaduría	-	0	94	94
Total	-	0	227	227

Agosto 12 - Diciembre 12

	Propedéutico	Primer ingreso	Reingreso	Total
Administración	-	45	119	164
Contaduría	-	30	82	112
Total	-	75	201	276

Egresados

	Ene-Jun	Ago-Dic
Administración	0	27
Contaduría	0	17
Total	0	44

Titulados

	Ene-Jun	Ago-Dic
Administración	17	1
Administración de Empresas*	1	0
Contaduría	11	6
Contaduría Pública*	0	1
Total	29	8

Personal académico

Por tiempo de dedicación

Enero 12 - Junio 12

Tiempo completo	Medio tiempo	Por horas	Total
5	1	9	15

Agosto 12 - Diciembre 12

Tiempo completo	Medio tiempo	Por horas	Total
5	1	9	15

Por nivel de estudios

Enero 12 - Junio 12

Técnico	Pasante	Licenciatura	Especialidad	Maestría	Doctorado	Total
1	0	8	2	4	0	15

Agosto 12 - Diciembre 12

Técnico	Pasante	Licenciatura	Especialidad	Maestría	Doctorado	Total
1	0	8	2	3	1	15

Acervo bibliográfico

Títulos			Volúmenes		
Libros	Revistas	Tesis	Libros	Revistas	Tesis
93	16	0	201	20	0

Infraestructura física

Aulas	Laboratorios	Talleres	Anexos	Total
10	0	0	24	34

Personal administrativo

Base	Confianza	Total
4	10	14

Infraestructura tecnológica

Equipo de cómputo

Estudiantil	Académico	Administrativo	Total
43	4	14	61

Servicios de comunicaciones

	Usuarios del servicio de correo electrónico del Servidor Montebello
Estudiantil	249
Académico	24
Administrativo	8
Investigadores	1
Institucionales	9
Total	291

* Plan Liquidado

Escuela de Lenguas Tuxtla



Antecedentes

Las Escuelas de Lenguas de la Universidad Autónoma de Chiapas no son de creación reciente, ya que que tienen una larga trayectoria en la vida universitaria chiapaneca.

A principios de los años setentas fue creado el Instituto de Idiomas del Estado, dependiente de la Dirección General de Educación Pública del Gobierno del Estado; al crearse la UNACH, en 1975, pasó a formar parte de nuestra Máxima Casa de Estudios, a partir de esta integración, apareció con el nombre de Departamento de Lenguas Tuxtla, conservando su escudo original que representa una figura maya, símbolo de la palabra.

Con fecha 16 de octubre de 1998, el H. Consejo Universitario aprobó el plan de estudios de la Licenciatura en la Enseñanza de Lenguas, el cual actualmente se oferta hasta el tercer semestre, con la especialidad en la Enseñanza del Inglés.

Finalmente, en el acta del H. Consejo Universitario de la sesión ordinaria, celebrada el día 6 de Noviembre de 1999, acordó el Pleno del Consejo aprobar por mayoría de votos, que se denomine: "Escuela de Lenguas, Campus Tuxtla"

Directora

Mtra. María Eugenia Culebro Mandujano

Secretaria Académica

Dra. Mónica Miranda Megchún

Oferta educativa

Licenciatura

Enseñanza del Inglés

Enseñanza del Francés

Aspirantes y aceptados

Enero 12 - Junio 12

	Aspirantes	Aceptados
Enseñanza del Francés	0	0
Enseñanza del Inglés	61	26
Total	61	26

Agosto 12 - Diciembre 12

	Aspirantes	Aceptados
Enseñanza del Francés	0	0
Enseñanza del Inglés	131	50
Total	131	50

Población escolar

Licenciatura

Enero 12 - Junio 12

	Propedéutico	Primer ingreso	Reingreso	Total
Enseñanza del Francés	-	0	29	29
Enseñanza del Inglés	-	30	174	204
Total	-	30	203	233

Agosto 12 - Diciembre 12

	Propedéutico	Primer ingreso	Reingreso	Total
Enseñanza del Francés	-	0	20	20
Enseñanza del Inglés	-	66	181	247
Total	-	66	201	267

Egresados

	Ene-Jun	Ago-Dic
Enseñanza del Francés	9	0
Enseñanza del Inglés	29	20
Total	38	20

Titulados

	Ene-Jun	Ago-Dic
Enseñanza del Francés	6	3
Enseñanza del Inglés	42	11
Total	48	14

Personal académico

Por tiempo de dedicación

Enero 12 - Junio 12

Tiempo completo	Medio tiempo	Por horas	Total
30	1	63	94

Agosto 12 - Diciembre 12

Tiempo completo	Medio tiempo	Por horas	Total
30	1	73	104

Por nivel de estudios

Enero 12 - Junio 12

Técnico	Pasante	Licenciatura	Especialidad	Maestría	Doctorado	Total
8	2	50	3	24	7	94

Agosto 12 - Diciembre 12

Técnico	Pasante	Licenciatura	Especialidad	Maestría	Doctorado	Total
8	2	55	5	24	10	104

Acervo bibliográfico

Títulos			Volúmenes		
Libros	Revistas	Tesis	Libros	Revistas	Tesis
195	53	8	572	60	9

Infraestructura física

Aulas	Laboratorios	Talleres	Anexos	Total
15	2	0	34	51

Personal administrativo

Base	Confianza	Total
22	14	36

Infraestructura tecnológica

Equipo de cómputo

Estudiantil	Académico	Administrativo	Total
30	35	47	112

Servicios de comunicaciones

Usuarios del servicio de correo electrónico del Servidor Montebello	
Estudiantil	305
Académico	84
Administrativo	24
Investigadores	1
Institucionales	15
Total	429

Escuela de Lenguas San Cristóbal



CAMPUS SAN CRISTOBAL

Antecedentes

En el año de 1981, juristas de la Facultad de Derecho en unión con la Dirección del Departamento de Lenguas Tuxtla y con la Secretaría Académica de la UNACH, fundaron en la ciudad de San Cristóbal de las Casas y dentro de la entonces Escuela de Derecho, un pequeño centro de idiomas, constituido aproximadamente por un centenar de alumnos. Se impartían los idiomas Inglés, Francés, Italiano y Tzotzil, en este centro al cual se le denominó como Departamento de Lenguas - San Cristóbal. En 1985, el Departamento de Lenguas se instaló en la calle de Hidalgo, y se inició la impartición de otra lengua indígena: el Tzeltal.

Finalmente, en el acta del H. Consejo Universitario de la sesión ordinaria, celebrada el día 6 de noviembre de 1999, acordó el Pleno del Consejo aprobar por mayoría de votos, que se denomine: "Escuela de Lenguas, Campus San Cristóbal de Las Casas".

Coordinadora

LAE. Silvia Concepción Ramírez Peña
Correo electrónico: belle.etoile25@yahoo.com.mx

Secretario Académico

Mtra. Karina Cabrera Morgan

Oferta educativa**Licenciatura**

Enseñanza del Inglés

Aspirantes y aceptados

Enero 12 - Junio 12

	Aspirantes	Aceptados
Enseñanza del Inglés	37	28

Agosto 12 - Diciembre 12

	Aspirantes	Aceptados
Enseñanza del Inglés	72	30

Población escolar**Licenciatura**

Enero 12 - Junio 12

	Propedéutico	Primer ingreso	Reingreso	Total
Enseñanza del Inglés	-	33	167	200

Agosto 12 - Diciembre 12

	Propedéutico	Primer ingreso	Reingreso	Total
Enseñanza del Inglés	-	35	177	212

Egresados

	Ene-Jun	Ago-Dic
Enseñanza del Inglés	13	7

Titulados

	Ene-Jun	Ago-Dic
Enseñanza del Inglés	3	5

Personal académico

Por tiempo de dedicación

Enero 12 - Junio 12

Tiempo completo	Medio tiempo	Por horas	Total
7	5	41	53

Agosto 12 - Diciembre 12

Tiempo completo	Medio tiempo	Por Horas	Total
7	5	44	56

Por nivel de estudios

Enero 12 - Junio 12

Técnico	Pasante	Licenciatura	Especialidad	Maestría	Doctorado	Total
1	2	36	2	12	0	53

Agosto 12 - Diciembre 12

Técnico	Pasante	Licenciatura	Especialidad	Maestría	Doctorado	Total
1	2	39	2	12	0	56

Acervo bibliográfico

Títulos			Volúmenes		
Libros	Revistas	Tesis	Libros	Revistas	Tesis
4	1	0	4	1	0

Infraestructura física

Aulas	Laboratorios	Talleres	Anexos	Total
15	1	0	17	33

Personal administrativo

Base	Confianza	Total
15	11	26

Infraestructura tecnológica

Equipo de cómputo

Estudiantil	Académico	Administrativo	Total
16	12	20	48

Servicios de comunicaciones

**Usuarios del servicio de
correo electrónico del
Servidor Montebello**

Estudiantil	282
Académico	35
Administrativo	10
Investigadores	1
Institucionales	4
Total	332

Escuela de Lenguas Tapachula



Antecedentes

En septiembre de 1976 se crea, en la ciudad de Tapachula, Chiapas; una sub-sede del Departamento de Lenguas Tuxtla, que se denomina Departamento de Lenguas Tapachula. Este Departamento inicia con una población estudiantil aproximada de 80 alumnos, una planta docente constituida por un coordinador y 5 docentes; el personal administrativo estaba formado por una secretaria y un intendente. En un principio se impartían exclusivamente cursos de Inglés, pero a partir del año 1980, se incluye el curso de Francés, y esporádicamente se han impartido cursos de los idiomas Alemán e Italiano. Finalmente, en el acta del H. Consejo Universitario de la sesión ordinaria, celebrada el día 6 de noviembre de 1999, acordó el Pleno del Consejo aprobar por mayoría de votos, que se denomine: "Escuela de Lenguas, Campus Tapachula"

Coordinadora

Lic. Antonio Bolaños Gutiérrez

Correo Electrónico: Antonio.bolaños@unach.mx

Secretario Académico

Mtro. Carlos Ernesto Cook Narváez

Oferta educativa**Licenciatura**

Enseñanza del Inglés

Aspirantes y aceptados

Enero 12 - Junio 12

	Aspirantes	Aceptados
Enseñanza del Inglés	44	44

Agosto 12 - Diciembre 12

	Aspirantes	Aceptados
Enseñanza del Inglés	78	34

Población escolar**Licenciatura**

Enero 12 - Junio 12

	Propedéutico	Primer ingreso	Reingreso	Total
Enseñanza del Inglés	-	39	217	256

Agosto 12 - Diciembre 12

	Propedéutico	Primer ingreso	Reingreso	Total
Enseñanza del Inglés	-	39	200	239

Egresados

	Ene-Jun	Ago-Dic
Enseñanza del Inglés	31	30

Titulados

	Ene-Jun	Ago-Dic
Enseñanza del Inglés	24	16

Personal académico

Por tiempo de dedicación

Enero 12 - Junio 12

Tiempo completo	Medio tiempo	Por horas	Total
10	2	36	48

Agosto 12 - Diciembre 12

Tiempo completo	Medio tiempo	Por horas	Total
10	2	36	48

Por nivel de estudios

Enero 12 - Junio 12

Técnico	Pasante	Licenciatura	Especialidad	Maestría	Doctorado	Total
3	3	20	2	18	2	48

Agosto 12 - Diciembre 12

Técnico	Pasante	Licenciatura	Especialidad	Maestría	Doctorado	Total
3	3	21	2	17	2	48

Acervo bibliográfico

Títulos			Volúmenes		
Libros	Revistas	Tesis	Libros	Revistas	Tesis
164	3	0	267	3	0

Infraestructura física

Aulas	Laboratorios	Talleres	Anexos	Total
13	1	0	13	27

Personal administrativo

Base	Confianza	Total
8	8	16

Infraestructura tecnológica

Equipo de cómputo

Estudiantil	Académico	Administrativo	Total
28	15	9	52

Servicios de comunicaciones

Usuarios del servicio de correo electrónico del Servidor Montebello	
Estudiantil	386
Académico	56
Administrativo	11
Investigadores	1
Institucionales	3
Total	457

Coordinación de Gestión y Autodesarrollo Indígena

Antecedentes

La Coordinación de Gestión y Autodesarrollo Indígena, inicia en el periodo agosto-diciembre del 2005, con sede en la Ciudad de San Cristóbal de Las Casas; con una sola oferta educativa (nivel Licenciatura) con el mismo nombre. La cual busca, a partir de la profesionalización de actores específicos, identificar y analizar la diversidad de problemas en este medio y generar estrategias y modelos para enfrentar y asumir los impactos de los procesos estructurales, de globalización, con fórmulas que consideren la participación consciente y activa de sus propios pueblos y economía, a partir del conocimiento y manejo de sus recursos culturales y potenciales productivos.

Coordinador de la Licenciatura

Dra. Elisa Cruz Rueda

Correo Electrónico: elisacruzrueda@hotmail.com

Oferta educativa**Licenciatura**

Gestión y Autodesarrollo Indígena

Aspirantes y aceptados

Enero 12 - Junio 12

	Aspirantes	Aceptados
Gestión y Autodesarrollo Indígena	0	0

Agosto 12 - Diciembre 12

	Aspirantes	Aceptados
Gestión y Autodesarrollo Indígena	15	15

Población escolar**Licenciatura**

Enero 12 - Junio 12

	Propedéutico	Primer ingreso	Reingreso	Total
Gestión y Autodesarrollo Indígena	-	0	54	54

Agosto 12 - Diciembre 12

	Propedéutico	Primer ingreso	Reingreso	Total
Gestión y Autodesarrollo Indígena	-	13	46	59

Egresados

	Ene-Jun	Ago-Dic
Gestión y Autodesarrollo Indígena	6	0

Titulados

	Ene-Jun	Ago-Dic
Gestión y Autodesarrollo Indígena	6	10

Personal académico

Por tiempo de dedicación

Enero 12 - Junio 12

Tiempo completo	Medio tiempo	Por horas	Total
6	0	6	12

Agosto 12 - Diciembre 12

Tiempo completo	Medio tiempo	Por horas	Total
6	0	6	12

Por nivel de estudios

Enero 12 - Junio 12

Técnico	Pasante	Licenciatura	Especialidad	Maestría	Doctorado	Total
0	0	4	0	5	3	12

Agosto 12 - Diciembre 12

Técnico	Pasante	Licenciatura	Especialidad	Maestría	Doctorado	Total
0	0	5	0	3	4	12

Acervo bibliográfico

Títulos			Volúmenes		
Libros	Revistas	Tesis	Libros	Revistas	Tesis
0	0	0	0	0	0

Infraestructura Física

Aulas	Laboratorios	Talleres	Anexos	Total
3	0	0	5	8

Personal administrativo

Base	Confianza	Total
0	4	4

Infraestructura tecnológica

Equipo de cómputo

Estudiantil	Académico	Administrativo	Total
42	9	23	74

Servicios de comunicaciones

Usuarios del servicio de correo electrónico del Servidor Montebello	
Estudiantil	80
Académico	1
Administrativo	3
Investigadores	1
Institucionales	1
Total	86

Centro de Biociencias

Antecedentes

El Centro de Biociencias (CENBIO) fue constituido formalmente por el H. Consejo Universitario en su Sesión de fecha 3 de diciembre de 2007, a partir de ese momento integró los programas educativos de Ingeniero Biotecnólogo, Ingeniero en Sistemas Costeros y limnología, así como la Maestría en Biotecnología. Fue registrado formalmente como DES en 2008 ante el PROMEP bajo la denominación "Red de Centros Universitarios" con el propósito de articularse con otros centros universitarios.

En el marco de la ampliación y diversificación de la oferta educativa reciente de la UNACH, los PE que operan en el CENBIO, contribuyen al desarrollo de la investigación científica y tecnológica basada en la biología por una parte, y de ciencias del mar por otra, todo ello para el conocimiento, manejo y conservación de los recursos naturales.

Director

Dr. Miguel Salvador Figueroa
Correo Electrónico: msalvad@hotmail.com

Secretario Académico

Mtra. María Guadalupe De Gyves Córdova
Correo Electrónico: msalvad@hotmail.com

Oferta educativa

Licenciatura

Ingeniero Biotecnólogo
Ingeniero en Sistemas Costeros

Posgrado

Maestría:
Biotecnología

Aspirantes y aceptados

Enero 12 - Junio 12

	Aspirantes	Aceptados
Ingeniero Biotecnólogo	34	26
Ingeniero en Sistemas Costeros	0	0
Total	34	26

Agosto 12 - Diciembre 12

	Aspirantes	Aceptados
Ingeniero Biotecnólogo	59	45
Ingeniero en Sistemas Costeros	15	15
Total	74	60

Población escolar

Licenciatura

Enero 12- Junio 12

	Propedéutico	Primer ingreso	Reingreso	Total
Ingeniero Biotecnólogo	-	25	161	186
Ingeniero en Sistemas Costeros	-	0	86	86
Total	-	25	247	272

Agosto 12 - Diciembre 12

	Propedéutico	Primer ingreso	Reingreso	Total
Ingeniero Biotecnólogo	-	41	155	196
Ingeniero en Sistemas Costeros	-	12	65	77
Total	-	53	220	273

Egresados

	Ene-Jun	Ago-Dic
Ingeniero Biotecnólogo	13	25
Ingeniero en Sistemas Costeros	17	6
Total	30	31

Titulados

	Ene-Jun	Ago-Dic
Ingeniero Biotecnólogo	17	18
Ingeniero en Sistemas Costeros	0	2
Total	17	20

Posgrado

Enero 12 - Junio 12

	Primer ingreso	Reingreso	Total
Maestría:			
Biología	3	3	6

Agosto 12 - Diciembre 12

	Primer ingreso	Reingreso	Total
Maestría:			
Biología	4	3	7

Personal académico

Por tiempo de dedicación

Enero 12 - Junio 12

Tiempo completo	Medio tiempo	Por horas	Total
16	1	25	42

Agosto 1 - Diciembre 12

Tiempo completo	Medio tiempo	Por horas	Total
16	1	25	42

Por nivel de estudios

Enero 12 - Junio 12

Técnico	Pasante	Licenciatura	Especialidad	Maestría	Doctorado	Total
0	0	9	2	24	7	42

Agosto 12 - Diciembre 12

Técnico	Pasante	Licenciatura	Especialidad	Maestría	Doctorado	Total
0	0	8	2	25	7	42

Se incluye todo Biociencias.

Acervo bibliográfico

Títulos			Volúmenes		
Libros	Revistas	Tesis	Libros	Revistas	Tesis
185	4	304	220	8	304

Infraestructura física

Aulas	Laboratorios	Talleres	Anexos	Total
0	0	0	0	0

Personal administrativo

Base	Confianza	Total
0	9	9

Infraestructura tecnológica

Equipo de cómputo

Estudiantil	Académico	Administrativo	Total
0	0	0	0

Servicios de comunicaciones

Usuarios del servicio de correo electrónico del Servidor Montebello	
Estudiantil	364
Académico	28
Administrativo	5
Investigadores	1
Institucionales	6
Total	404

Centro de Estudios para el Desarrollo Municipal y
Políticas Públicas

Antecedentes

El Centro de Estudios para el Desarrollo Municipal y Políticas Públicas, (CEDES), nace como una Dependencia académica universitaria, para consolidar las funciones y objetivos de la Universidad. El CEDES es un órgano académico de la Universidad Autónoma de Chiapas, responsable de promover acciones para impulsar, fomentar y contribuir en el mejoramiento del nivel de desarrollo de los municipios del estado de Chiapas, principalmente aquellos con menor Índice de Desarrollo Humano.

Además capacita a los diferentes actores que participan en el desarrollo de los municipios; la formación de profesionales e investigadores; la generación y aplicación de conocimientos, y la extensión y preservación de la cultura.

Director

Dr. Marco Antonio Lara Martínez

Correo Electrónico: marco.lara@unach.mx

Secretario Académico

Mtro. Rokeiván Velázquez Gutiérrez

Correo Electrónico: rokeivan@unach.mx

Oferta educativa**Licenciatura (a distancia)**

Desarrollo Municipal y Gobernabilidad

Estadística y Sistemas de Información

Gerencia Social

Población escolar**Licenciatura**

Enero 12 - Junio 12

	Propedéutico	Primer ingreso	Reingreso	Total
Desarrollo Municipal y Gobernabilidad	-	9	20	29
Estadística y Sistemas de Información	-	10	4	14
Gerencia Social	-	0	9	9
Total	-	19	33	52

Agosto 12 - Diciembre 12

	Propedéutico	Primer ingreso	Reingreso	Total
Desarrollo Municipal y Gobernabilidad	-	32	12	44
Estadística y Sistemas de Información	-	30	8	38
Gerencia Social	-	20	9	29
Total	-	82	29	111

Egresados

	Ene-Jun	Ago-Dic
Desarrollo Municipal y Gobernabilidad	5	0
Estadística y Sistemas de Información	0	0
Gerencia Social	0	0
Total	5	0

Titulados

	Ene-Jun	Ago-Dic
Desarrollo Municipal y Gobernabilidad	0	0
Estadística y Sistemas de Información	0	0
Gerencia Social	0	1
Total	0	1

Personal académico

Por tiempo de dedicación

Enero 12 - Junio 12

Tiempo completo	Medio tiempo	Por horas	Total
14	0	14	28

Agosto 12 - Diciembre 12

Tiempo completo	Medio tiempo	Por horas	Total
14	0	14	28

Por nivel de estudios

Agosto 12 - Diciembre 12

Técnico	Pasante	Licenciatura	Especialidad	Maestría	Doctorado	Total
1	0	8	0	16	3	28

Agosto 12 - Diciembre 12

Técnico	Pasante	Licenciatura	Especialidad	Maestría	Doctorado	Total
1	0	13	0	11	3	28

Personal administrativo

Base	Confianza	Total
6	10	16

Infraestructura tecnológica

Equipo de cómputo

Estudiantil	Académico	Administrativo	Total
1	5	22	28

Servicios de comunicaciones

Usuarios del servicio de correo electrónico del Servidor Montebello	
Estudiantil	278
Académico	10
Administrativo	22
Investigadores	7
Institucionales	33
Total	350

Centro de Estudios en Física y Matemáticas
Básicas Aplicadas

Antecedentes

El Centro de Física y Matemáticas Aplicadas (CEFyMAP) nace en el 2007 como programas educativos ofertados por la Facultad de Ingeniería; a partir de ese momento integraron los programas educativos de Física y Matemáticas, conformándose hasta el 18 de noviembre del 2008 que se conformó como Centro, en respuesta al compromiso establecido en el Proyecto Académico 2006-2010 de la Universidad Autónoma de Chiapas.

Director

Dr. Sendic Estrada Jiménez

Correo Electrónico: sestrada@unach.mx

Secretario Académico

Dr. César Álvarez Ochoa

Oferta educativa**Licenciatura**

Física

Matemáticas

Aspirantes y aceptados

Enero 12 - Junio 12

	* Preuniversitario	Aspirantes	Aceptados
Física	9	9	9
Matemáticas	28	28	28
Total	37	37	37

Agosto 12 - Diciembre 12

	* Preuniversitario	Aspirantes	Aceptados
Física	17	16	16
Matemáticas	0	58	33
Total	17	74	49

Población escolar**Licenciatura**

Enero 12 - Junio 12

	Propedéutico	Primer ingreso	Reingreso	Total
Física	-	0	43	43
Matemáticas	-	0	55	55
Total	-	0	98	98

Agosto 12 - Diciembre 12

	Propedéutico	Primer ingreso	Reingreso	Total
Física	-	17	31	48
Matemáticas	-	37	48	85
Total	-	54	79	133

Egresados

	Ene-Jun	Ago-Dic
Física	5	10
Matemáticas	5	2
Total	10	12

Titulados

	Ene-Jun	Ago-Dic
Física	1	0
Matemáticas	1	5
Total	2	5

Personal académico

Por tiempo de dedicación

Enero 12 - Junio 12

Tiempo completo	Medio tiempo	Por horas	Total
16	0	3	19

Agosto 12 - Diciembre 12

Tiempo completo	Medio tiempo	Por horas	Total
16	0	7	23

Por nivel de estudios

Enero 12 - Junio 12

Técnico	Pasante	Licenciatura	Especialidad	Maestría	Doctorado	Total
0	0	3	0	0	16	19

Agosto 12 - Diciembre 12

Técnico	Pasante	Licenciatura	Especialidad	Maestría	Doctorado	Total
0	0	6	0	1	16	23

Acervo bibliográfico por adquisición

Títulos			Volúmenes		
Libros	Revistas	Tesis	Libros	Revistas	Tesis
40	1	8	53	164	16

Personal administrativo

Base	Confianza	Total
0	1	1

Infraestructura tecnológica

Equipo de cómputo

Estudiantil	Académico	Administrativo	Total
39	35	13	87

Servicios de comunicaciones

Usuarios del servicio de correo electrónico del Servidor Montebello	
Estudiantil	145
Académico	4
Administrativo	5
Investigadores	1
Institucionales	9
Total	164

* Los alumnos de Preuniversitario están incluidos en los aceptados

Centro Maya de Estudios Agropecuarios

Antecedentes

El Centro Maya de Estudios Agropecuarios nace de una demanda social de los habitantes de las regiones Maya y Selva, quienes con el apoyo del Gobierno del Estado de Chiapas, las autoridades municipales de Catazajá, Palenque, La Libertad y Salto de Agua, las gestiones del Patronato Pro-Universidad Maya, el Ejido Catazajá y el Rector de la Universidad Autónoma de Chiapas, lograron que el 31 de Agosto de 2009 abriera por primera vez sus puertas para los egresados del nivel medio superior con deseos de superación profesional encaminadas hacia el establecimiento de una mayor vinculación con los sectores productivos del estado de Chiapas.

Coordinador

Mtro. Roberto Sosa Rincón

Correo electrónico: centro.maya@unach.mx

Secretario Académico

Mtro. Benjamín Bautista Reyes

Oferta educativa

Licenciatura

Ingeniería en Agronomía
 Ingeniería en Desarrollo Rural
 Ingeniería en Procesos Agroindustriales
 Ingeniería en Sistemas Forestales
 Medicina Veterinaria y Zootecnia

Aspirantes y aceptados

Enero 12 - Junio 12

	Aspirantes	Aceptados
Ingeniería en Agronomía	0	0
Ingeniería en Procesos Agroindustriales	0	0
Ingeniería en Sistemas Forestales	0	0
Ingeniería en Desarrollo Rural	0	0
Medicina Veterinaria y Zootecnia	0	0
Total	0	0

Agosto 12 - Diciembre 12

	Aspirantes	Aceptados
Ingeniería en Agronomía	20	20
Ingeniería en Desarrollo Rural	5	5
Ingeniería en Procesos Agroindustriales	11	11
Ingeniería en Sistemas Forestales	16	16
Medicina Veterinaria y Zootecnia	44	32
Total	96	84

Población escolar

Licenciatura

Enero 12 - Junio 12

	Propedéutico	Primer ingreso	Reingreso	Total
Ingeniería en Agronomía	-	0	50	50
Ingeniería en Desarrollo Rural	-	0	24	24
Ingeniería en Procesos Agroindustriales	-	0	34	34
Ingeniería en Sistemas Forestales	-	0	37	37
Medicina Veterinaria y Zootecnia	-	0	62	62
Total	-	0	207	207

Agosto 12 - Diciembre 12

	Propedéutico	Primer ingreso	Reingreso	Total
Ingeniería en Agronomía	-	20	48	68
Ingeniería en Desarrollo Rural	-	7	24	31
Ingeniería en Procesos Agroindustriales	-	12	25	37
Ingeniería en Sistemas Forestales	-	15	36	51
Medicina Veterinaria y Zootecnia	-	31	55	86
Total	-	85	188	273

Personal académico

Por tiempo de dedicación

Enero 12 - Junio 12

Tiempo completo	Medio tiempo	Por horas	Total
7	0	31	38

Agosto 12 - Diciembre 12

Tiempo completo	Medio tiempo	Por horas	Total
7	0	34	41

Por nivel de estudios

Enero 12 - Junio 12

Técnico	Pasante	Licenciatura	Especialidad	Maestría	Doctorado	Total
0	0	23	2	13	0	38

Agosto 12 - Diciembre 12

Técnico	Pasante	Licenciatura	Especialidad	Maestría	Doctorado	Total
0	0	17	2	22	0	41

Personal administrativo

Base	Confianza	Total
0	24	24

Infraestructura tecnológica

Equipo de cómputo

Estudiantil	Académico	Administrativo	Total
6	4	10	50

Servicios de comunicaciones

Usuarios del servicio de correo electrónico del Servidor Montebello	
Estudiantil	319
Académico	18
Administrativo	22
Investigadores	1
Institucionales	48
Total	408

Coordinación de la Licenciatura en
Ingeniería Agroindustrial

Antecedentes

El 7 de enero de 2010 se integró, la Coordinación de la Licenciatura en Ingeniería Agroindustrial como una unidad educativa universitaria que tiene como propósito el desarrollo conjunto de su capacidad y competitividad académica, para la mejora y el aseguramiento de la calidad de sus programas educativos, de investigación y extensión, orientada al cumplimiento de los fines de la Universidad, en el marco de la legislación universitaria; la cual, se encontraba adscrito a la DES Ciencias Administrativas y Contables en la Unidad Académica Escuela de Contaduría y Administración-Arriaga.

Coordinador

C.P. Claudia Guadalupe López Magdaleno

Oferta educativa**Licenciatura**

Ingeniero Agroindustrial

Aspirantes y aceptados

Enero 12 - Junio 12

	* Preuniversitario	Aspirantes	Aceptados
Ingeniero Agroindustrial	0	17	17

Agosto 12 - Diciembre 12

	Preuniversitario	Aspirantes	Aceptados
Ingeniero Agroindustrial	60	53	53

Población escolar**Licenciatura**

Enero 12 - Junio 12

	Propedéutico	Primer ingreso	Reingreso	Total
Ingeniero Agroindustrial	-	16	227	243

Agosto 12 - Diciembre 12

	Propedéutico	Primer ingreso	Reingreso	Total
Ingeniero Agroindustrial	-	50	179	229

Egresados

	Ene-Jun	Ago-Dic
Ingeniero Agroindustrial	51	0

Titulados

	Ene-Jun	Ago-Dic
Ingeniero Agroindustrial	10	53

Personal académico

Por tiempo de dedicación

Enero 12 - Junio 12

Tiempo completo	Medio tiempo	Por horas	Total
2	0	16	18

Agosto 12 - Diciembre 12

Tiempo completo	Medio tiempo	Por horas	Total
2	0	16	18

Por nivel de estudios

Enero 12 - Junio 12

Técnico	Pasante	Licenciatura	Especialidad	Maestría	Doctorado	Total
0	0	6	0	12	0	18

Agosto 12 - Diciembre 12

Técnico	Pasante	Licenciatura	Especialidad	Maestría	Doctorado	Total
0	0	8	0	10	0	18

Acervo bibliográfico por adquisición

Títulos			Volúmenes		
Libros	Revistas	Tesis	Libros	Revistas	Tesis
25	0	0	25	0	0

Infraestructura física

Aulas	Laboratorios	Talleres	Anexos	Total
8	2	0	16	26

Personal administrativo

Base	Confianza	Total
0	6	6

Infraestructura tecnológica

Equipo de cómputo

Estudiantil	Académico	Administrativo	Total
1	0	17	18

Servicios de comunicaciones

Usuarios del servicio de correo electrónico del Servidor Montebello	
Estudiantil	0
Académico	0
Administrativo	0
Investigadores	0
Institucionales	0
Total	0

* Los alumnos de Preuniversitario están incluidos en los aceptados

Centro Mezcalapa de Estudios Agropecuarios

Antecedentes

El Centro Mezcalapa de Estudios Agropecuarios al igual que la Coordinación de Agroindustria se integra el 7 de enero de 2010, como una unidad educativa universitaria que tiene como propósito el desarrollo conjunto de su capacidad y competitividad académica, para la mejora y el aseguramiento de la calidad de sus programas educativos, de investigación y extensión, orientada al cumplimiento de los fines de la Universidad, en el marco de la legislación universitaria.

Coordinador

Mtro. Antonio Mier Ponce

Secretario Académico

Mtro. Oscar León Velasco

Oferta educativa**Licenciatura**

Medicina Veterinaria y Zootecnia
Ingeniería en Agronomía

Aspirantes y aceptados

Enero 12 - Junio 12

	Aspirantes	Aceptados
Ingeniería en Agronomía	0	0
Medicina Veterinaria y Zootecnia	0	0
Total	0	0

Agosto 12 - Diciembre 12

	Aspirantes	Aceptados
Ingeniería en Agronomía	17	17
Medicina Veterinaria y Zootecnia	36	24
Total	53	41

Población escolar**Licenciatura**

Enero 12 - Junio 12

	Propedéutico	Primer ingreso	Reingreso	Total
Ingeniería en Agronomía	-	0	67	67
Medicina Veterinaria y Zootecnia	-	0	66	66
Tota	-	0	133	133

Agosto 12 - Diciembre 12

	Propedéutico	Primer ingreso	Reingreso	Total
Ingeniería en Agronomía	-	21	66	87
Medicina Veterinaria y Zootecnia	-	25	62	87
Total	-	46	128	174

Personal académico

Por tiempo de dedicación

Enero 12 - Junio 12

Tiempo completo	Medio tiempo	Por horas	Total
3	0	10	13

Agosto 12 - Diciembre 12

Tiempo completo	Medio tiempo	Por horas	Total
3	0	15	18

Por nivel de estudios

Enero 12 - Junio 12

Técnico	Pasante	Licenciatura	Especialidad	Maestría	Doctorado	Total
0	0	6	1	5	1	13

Agosto 12 - Diciembre 12

Técnico	Pasante	Licenciatura	Especialidad	Maestría	Doctorado	Total
0	0	9	1	7	1	18

Infraestructura física

Aulas	Laboratorios	Talleres	Anexos	Total
3	2	0	2	7

Personal administrativo

Base	Confianza	Total
0	18	18

Infraestructura tecnológica

Equipo de cómputo

Estudiantil	Académico	Administrativo	Total
32	0	0	32

Centro Mesoamericano de Estudios en Salud Pública y
Desastres

Antecedentes

El Centro Mesoamericano de Estudios en Salud Pública y Desastres (CEMESAD) se crea en el 2007 como una Dependencia académica universitaria, para consolidar las funciones y objetivos de la Universidad. Tiene como propósito el desarrollo conjunto de su capacidad y competitividad académica, para la mejora y el aseguramiento de la calidad de sus programas educativos, de investigación y extensión, orientada al cumplimiento de los fines de la Universidad, en el marco de la legislación universitaria.

Coordinador

MVZ. Dra. Alma Silvia Navarro Diosdado

Secretario Académico

Dra. Flor Ivette Reyes Guillén

Coordinador (Sede Tapachula)

Dr. Luis Miguel Canseco Ávila

Oferta educativa**Licenciatura (a distancia)**

Seguridad de Poblaciones Humanas ante Desastres

Posgrado

Doctorado:

Ciencias de la Salud

Maestría:

Gestión en los Objetivos del Milenio

Población escolar**Licenciatura**

Enero 12 - Junio 12

	Propedéutico	Primer ingreso	Reingreso	Total
Seguridad de Poblaciones Humanas ante Desastres	0	5	19	24

Agosto 12 - Diciembre 12

	Propedéutico	Primer ingreso	Reingreso	Total
Seguridad de Poblaciones Humanas ante Desastres	0	15	13	28

Egresados

	Ene-Jun	Ago-Dic
Seguridad de Poblaciones Humanas ante Desastres	5	0

Titulados

	Ene-Jun	Ago-Dic
Seguridad de Poblaciones Humanas ante Desastres	0	1

Posgrado

Enero 12 - Junio 12

	Primer ingreso	Reingreso	Total
Doctorado:	2	4	6
Ciencias de la Salud	2	4	6
Maestría:	8	0	8
Gestión en los Objetivos del Milenio	8	0	8
Total:	10	4	14

Agosto 12 - Diciembre 12

	Primer ingreso	Reingreso	Total
Doctorado:	3	5	8
Ciencias de la Salud	3	5	8
Maestría:	11	0	11
Gestión en los Objetivos del Milenio	11	0	11
Total:	14	5	19

Personal académico

Por tiempo de dedicación

Enero 12 - Junio 12

Tiempo completo	Medio tiempo	Por horas	Total
17	1	6	24

Incluye Tapachula

Agosto 12 - Diciembre 12

Tiempo completo	Medio tiempo	Por horas	Total
17	1	6	24

Incluye Tapachula

Por nivel de estudios

Enero 12 - Junio 12

Técnico	Pasante	Licenciatura	Especialidad	Maestría	Doctorado	Total
0	0	6	8	1	9	24

Incluye Tapachula

Agosto 12 - Diciembre 12

Técnico	Pasante	Licenciatura	Especialidad	Maestría	Doctorado	Total
0	0	10	1	4	9	24

Incluye Tapachula

Personal administrativo

Base	Confianza	Total
0	8	8

Incluye Tapachula

Infraestructura tecnológica

Equipo de cómputo

Estudiantil	Académico	Administrativo	Total
0	8	32	40

Incluye Tapachula

Servicios de comunicaciones

Usuarios del servicio de correo electrónico del Servidor Montebello	
Estudiantil	63
Académico	4
Administrativo	3
Investigadores	1
Institucionales	1
Total	72

Centro de Estudios para la Construcción de
Ciudadanía y la Seguridad

Antecedentes

El Centro de Estudios para la Construcción de Ciudadanía y la Seguridad (CECOCISE) al igual que el Centro Mezcalapa de Estudios Agropecuarios y la Coordinación de la Licenciatura en Ingeniería Agroindustrial se integra el 7 de enero de 2010, como una unidad educativa universitaria que tiene como propósito el desarrollo conjunto de su capacidad y competitividad académica, para la mejora y el aseguramiento de la calidad de sus programas educativos, de investigación y extensión, orientada al cumplimiento de los fines de la Universidad, en el marco de la legislación universitaria.

Coordinador

Mtro. Jesús Alfredo Galindo Albores

Oferta educativa**Licenciatura (a distancia)**

Derechos Humanos

Población escolar**Licenciatura**

Enero 12 - Junio 12

	Propedéutico	Primer ingreso	Reingreso	Total
Derechos Humanos	-	30	0	30

Agosto 12 - Diciembre 12

	Propedéutico	Primer ingreso	Reingreso	Total
Derechos Humanos	0	63	29	92

Personal académico

Por tiempo de dedicación

Enero 12 - Junio 12

Tiempo completo	Medio tiempo	Por horas	Total
9	0	2	11

Agosto 12 - Diciembre 12

Tiempo completo	Medio tiempo	Por horas	Total
9	0	2	11

Por nivel de estudios

Enero 12 - Junio 12

Técnico	Pasante	Licenciatura	Especialidad	Maestría	Doctorado	Total
0	0	1	0	3	7	11

Agosto 12 - Diciembre 12

Técnico	Pasante	Licenciatura	Especialidad	Maestría	Doctorado	Total
0	0	3	0	2	6	11

Personal administrativo

Base	Confianza	Total
0	3	3

Infraestructura tecnológica

Equipo de cómputo

Estudiantil	Académico	Administrativo	Total
0	13	0	13

Centro de Estudios Avanzados y Extensión

Antecedentes

El 20 de Febrero de 1998 en la Ciudad de Tapachula, Chiapas; se inauguró el Centro de Estudios Avanzados y Extensión del Campus IV (CEAyE); ubicado en pista principal esquina secundaria del antiguo aeropuerto s/n colonia solidaridad 2000.

El CEAyE tiene como objetivo coadyuvar en la formación de investigadores especialistas a nivel de posgrado, expertos en diversas disciplinas científicas y tecnológicas así como en la realización de investigación básica y aplicada, establecer programas de colaboración en actividades académicas, de investigación en áreas de interés para organismos, empresas nacionales y extranjeras, prestar servicios de control de calidad en enseñanza, investigación de elaboración y ejecución de proyectos científicos y tecnológicos a organismos o empresas que lo soliciten, divulgar conocimientos, experiencias de orden científico, tecnológico, para contribuir a la solución de problemas regionales, estatal y nacional de carácter tecnológico.

Coordinador

Mtro. Ramiro Benjamín Santibañez Jacob
Correo electrónico: ceaye@unach.mx

Oferta educativa

Licenciatura (a distancia)

Licenciatura en Inglés

Población escolar

Licenciatura

Enero 12 - Junio 12

	Propedéutico	Primer ingreso	Reingreso	Total
Licenciatura en Inglés	-	0	0	0

Agosto 12 - Diciembre 12

	Propedéutico	Primer ingreso	Reingreso	Total
Licenciatura en Inglés	-	19	0	19

Egresados

	Ene-Jun	Ago-Dic
Licenciatura en Inglés	0	11
Total	0	11

Personal académico

Por tiempo de dedicación

Enero 12 - Junio 12

Tiempo completo	Medio tiempo	Por horas	Total
9	0	0	9

Agosto 12 - Diciembre 12

Tiempo completo	Medio tiempo	Por horas	Total
9	0	0	9

Por nivel de estudios

Enero 12 - Junio 12

Técnico	Pasante	Licenciatura	Especialidad	Maestría	Doctorado	Total
0	0	4	0	5	0	9

Agosto 12 - Diciembre 12

Técnico	Pasante	Licenciatura	Especialidad	Maestría	Doctorado	Total
0	0	4	0	5	0	9

Acervo bibliográfico por adquisición

Títulos			Volúmenes		
Libros	Revistas	Tesis	Libros	Revistas	Tesis
15	3	0	15	3	0

Personal administrativo

Base	Confianza	Total
7	22	29

Infraestructura tecnológica

Equipo de cómputo

Estudiantil	Académico	Administrativo	Total
36	0	40	76

Servicios de comunicaciones

Usuarios del servicio de correo electrónico del Servidor Montebello	
Estudiantil	0
Académico	0
Administrativo	17
Investigadores	1
Institucionales	26
Total	44

Centro Universidad Empresa .

Antecedentes

El 22 de abril del 2009, la Universidad Autónoma de Chiapas creó el Centro Universidad Empresa en la Ciudad de Tapachula Chiapas, con el propósito de impulsar el desarrollo empresarial de las organizaciones públicas, privadas y sociales, basado en el conocimiento científico, tecnológico y la innovación, con un sentido ético, responsabilidad social y sustentabilidad ambiental, mediante la enseñanza superior, la investigación y la extensión del conocimiento y servicios. El 24 de mayo del 2010, el acuerdo de creación se modifica y pasa a ser una Dependencia Académica Universitaria que integra y consolida las funciones y objetivos de la Universidad Autónoma de Chiapas, integrante de la Dependencia de Educación Superior (DES) Ciencias Administrativas y Contables, con sede en la ciudad de Tuxtla Gutiérrez, Chiapas el CEUNE está integrado por: la Unidad de Evaluación y Certificación de Competencias (CERCOM), Unidad de Evaluación de Confianza, Unidad de Evaluación Acreditada y la Unidad Incubadora de Negocios (INCUBO).

Coordinador

Mtro. José Alfonso López Martínez
Correo electrónico: ceunecq@unach.mx

Secretario Académico

Mtro. Luis Ernesto Morán Villatoro

Oferta educativa

Licenciatura (a distancia)

Gestión de la Micro, Pequeña y Mediana Empresa

Población escolar

Licenciatura

Enero 12 - Junio 12

	Propedéutico	Primer ingreso	Reingreso	Total
Gestión de la Micro, Pequeña y Mediana Empresa	-	0	0	0

Agosto 12 - Diciembre 12

	Propedéutico	Primer ingreso	Reingreso	Total
Gestión de la Micro, Pequeña y Mediana Empresa	-	40	18	58

Personal académico

Por tiempo de dedicación

Enero 12 - Junio 12

Tiempo completo	Medio tiempo	Por horas	Total
17	0	2	19

Incluye Tapachula

Agosto 12 - Diciembre 12

Tiempo completo	Medio tiempo	Por horas	Total
17	0	2	19

Incluye Tapachula

Por nivel de estudios

Enero 12 - Junio 12

Técnico	Pasante	Licenciatura	Especialidad	Maestría	Doctorado	Total
0	9	6	0	4	0	19

Incluye Tapachula

Agosto 12 - Diciembre 12

Técnico	Pasante	Licenciatura	Especialidad	Maestría	Doctorado	Total
0	0	14	0	4	1	19

Incluye Tapachula

Personal administrativo

Base	Confianza	Total
0	2	2

Infraestructura tecnológica

Equipo de cómputo

Estudiantil	Académico	Administrativo	Total
0	0	77	77

Glosario de Términos

Glosario de términos

Oferta educativa

Área de Conocimiento

Agrupamiento de carreras o especialidades en consideración de la afinidad de los objetos de conocimiento. Se considera la clasificación de ANUIES, es decir, 1.Ciencias Agropecuarias, 2.Ciencias de la Salud, 3.Ciencias Naturales y Exactas 4.Ciencias Sociales y Administrativas, 5.Educación y Humanidades y 6.Ingeniería y Tecnología. En este documento y para efecto de un mejor análisis se desagregó el área 4, en Ciencias Sociales y Ciencias Administrativas.

Campus

Sede universitaria en donde se encuentran una o más dependencias académicas.

Departamento de Lenguas

Centro universitario de enseñanza de idiomas extranjeros e indígenas.

Doctorado

Modalidad de estudio de posgrado que forma personal capacitado para participar en la investigación, la docencia y el desarrollo del conocimiento en forma original e innovadora, apto para mejorar y dirigir investigaciones. Otorga grado académico de doctor.

Escuela

Dependencia académica que imparte estudios de licenciatura.

Especialidad

Modalidad de estudio de posgrado que forma personal en áreas determinadas del conocimiento científico, humanístico y tecnológico, profundizando en aspectos particulares y concretos de estos. Otorga diploma de especialización.

Facultad

Dependencia académica que imparte estudios de licenciatura y/o posgrado.

Licenciatura

Primer grado de la educación superior, en el que se capacita al alumno para el ejercicio de una profesión; su antecedente obligatorio es el bachillerato o equivalente.

Maestría

Modalidad de estudio de posgrado que forma personal en aspectos de investigación, de docencia y de extensión, de una disciplina o área determinada; implica el dominio del área, desarrollo innovativo, análisis, adaptación e incorporación a la práctica de los avances del ejercicio profesional. Otorga grado académico de maestro.

Oferta Educativa

Opciones de formación o estudios ofrecidos por la Institución en las respectivas dependencias académicas.

Plan de Estudios

Fundamentación social y educativa (contenido curricular), que sirven de guía para la formación de recursos humanos calificados en una disciplina o área determinada.

Posgrado

Fase posterior a la licenciatura, en que el profesionista profundiza, amplía, investiga e innova el conocimiento de un campo disciplinario de alto nivel (especialidad, maestría y doctorado).

Docencia: Alumnos

Alumno Aceptado

Es la persona seleccionada, mediante los procedimientos que dictan las normas universitarias y matriculada en cualquier nivel o modalidad de estudios que la Universidad imparte.

Alumno Irregular

Es la persona que, inscrita en un ciclo escolar universitario, adeuda asignaturas de los períodos escolares anteriores, situación que impedirá terminar el plan de estudios en el tiempo fijado por el plan de estudios.

Alumno Regular

Es la persona que, inscrita en cualquier ciclo escolar de los estudios universitarios, se encuentra cursando todas las asignaturas que le corresponden y ha aprobado todas las materias anteriores, suponiéndose la realización del total del plan de estudios en el tiempo establecido.

Alumno de Tronco Común

Es la persona inscrita y matriculada en asignaturas comunes a dos o más planes de estudio, para optar posteriormente por alguno de estos.

Aspirante

Persona que pretende ingresar a cursar las modalidades educativas que la Universidad ofrece, previo cumplimiento de los requisitos académico-administrativos.

Curso Propedéutico

Unidades de aprendizaje previos a las que integran un plan de estudios, cuyo fin es homogenizar y/o ampliar los conocimientos de los estudiantes que ingresan a la Institución.

Egresado

Estudiante que ha cursado y aprobado el total de créditos y/o asignaturas del plan de estudios correspondiente.

Egresado Irregular

Alumno que cursó un nivel educativo completo en un tiempo mayor al establecido en el plan de estudios, por adeudar asignaturas o no inscribirse a tiempo en algún período escolar.

Egresado Regular

Alumno que ha cursado y aprobado el 100% de créditos en el tiempo previsto por el plan de estudios correspondiente.

Examen Profesional

Réplica oral del trabajo recepcional que practica el egresado al cubrir todos los requisitos que la legislación señala para obtener grado universitario.

Grado Académico

Documento otorgado por la Institución a los alumnos que han cumplido satisfactoriamente los requisitos académicos establecidos en el plan de estudios correspondiente.

Matrícula

Registro oficial único que se otorga a los estudiantes en el momento de ingresar a la Institución. El conjunto de alumnos matriculados constituye la población base de la Universidad.

Población Escolar de Lenguas

Total de alumnos inscritos en cualesquiera de las modalidades de enseñanza de idiomas de la Universidad.

Población Escolar de Primer Ingreso

Total de alumnos que inician estudios y se inscriben por primera vez a la Institución, en alguno de los niveles educativos.

Población Escolar de Reingreso

Conjunto de alumnos que se inscriben a los ciclos escolares posteriores al primero, para continuar cursando asignaturas del plan de estudios correspondiente.

Prestador de Servicio Social

Es el alumno que, habiendo cursado al menos el 70% de los créditos del plan de estudios de una licenciatura, se incorpora a realizar actividades no escolarizadas en un programa de beneficio social.

Sector Interno

Modalidad en la cual el alumno cumple con su servicio social dentro de la propia Institución.

Sector Externo

Modalidad del servicio social en la cual el alumno concurre a dependencias públicas o privadas, que no pertenecen a la Institución.

DOCENCIA: PERSONAL ACADÉMICO**Año Sabático**

Derecho del docente e investigador universitario, que le permite, después de seis años de servicios ininterrumpidos, gozar de un año dedicado al estudio, investigación o en general al incremento de su cultura, bajo un programa libremente electo, sin perder antigüedad y con goce de sueldo.

Beca

Apoyo económico que se otorga, previa satisfacción de ciertos requisitos para realizar estudios y/o investigaciones

Cuerpos Académicos

Son grupos de profesores de tiempo completo que comparten una o varias Líneas de Generación o Aplicación innovadora del Conocimiento (LGAC) (investigación o estudios) en temas disciplinares o multidisciplinares y un conjunto de objetivos y metas académicas.

Categoría Académica

Clasificación del personal académico con base en responsabilidades, grado de preparación, antigüedad, número de horas de servicio, etc. Las categorías aquí presentadas son las reconocidas en los documentos normativos internos.

Docencia

Función sustantiva de las instituciones de educación superior en la que se transmiten conocimientos, desarrollan aptitudes y establecen hábitos; se forma, instruye y capacita a los alumnos y evalúan procesos y resultados.

Nivel Académico

Grado máximo de estudios comprobados.

Personal Académico

Individuo que se dedica al desarrollo de actividades sustantivas universitarias de docencia, investigación, difusión y extensión.

Perfiles PROMEP

Se refiere al nivel de habilitación que posee un profesor universitario y a las funciones que con tal nombramientos realiza (docencia, generación o aplicación innovadora del conocimiento, tutorías y gestión académica).

Profesor de Asignatura

Docente que presta sus servicios a la Universidad, por cierto número de horas, para la impartición de materias específicas.

Profesor de Medio Tiempo

Docente que presta servicios a la Institución desempeñando funciones sustantivas por 20 hrs., con labores frente a grupo y descarga académica para actividades propias de su cargo.

Profesor de Tiempo Completo

Docente que dedica tiempo exclusivo a la Universidad, en el desempeño de las funciones sustantivas (40 Hrs. a la semana).

INVESTIGACIÓN: PROYECTOS DE INVESTIGACIÓN

Área de Conocimiento

Agrupamiento de especialidades en consideración de la afinidad de los objetos de conocimiento. Los proyectos aquí presentados se clasifican de acuerdo con las áreas definidas por el CONACYT: Alimentos, Desarrollo Urbano y Vivienda, Salud, Desarrollo Social y Humanístico, Modernización Tecnológica y Recursos Naturales y Medio Ambiente.

CONACYT

Consejo Nacional de Ciencia y Tecnología

Investigación

Función sustantiva de las instituciones de la educación superior, que tiene como finalidad la generación de nuevos conocimientos teóricos y prácticos o a la comprobación o demostración de los ya existentes.

SIBEJ

Sistema Regional de Investigación Benito Juárez dependiente de CONACYT, organizado especialmente para tres estados de la República: Guerrero, Oaxaca y Chiapas.

SIINV-UNACH

Sistema Institucional de Investigación de la Universidad Autónoma de Chiapas.

EXTENSIÓN: ACTIVIDADES ARTÍSTICAS, CULTURALES Y DE VINCULACIÓN

Convenios de Colaboración

Acuerdos signados de apoyo mutuo establecido entre dos o más instituciones de un mismo o diferente estado o país, para el logro de sus propios fines.

Difusión de la Cultura y Extensión de los Servicios

Función sustantiva de las instituciones de educación superior, cuyo fin es hacer participar de los beneficios de la educación a todos los sectores de la sociedad, para lograr su integración, identificación y superación.

Unidades de Vinculación Docente

Instrumentos didácticos flexibles que permiten adaptar los contenidos temáticos de los planes de estudio a la solución de la problemática del desarrollo económico, social y cultural de su entorno.

APOYO: BIBLIOTECAS

Acervo Bibliográfico

Total de obras bibliográficas registradas en el Sistema Bibliotecario Institucional (SBI).

Préstamo Externo

Servicio al usuario, de material del SBI, para utilizarse fuera del recinto bibliotecario, por un tiempo definido.

Préstamo Interbibliotecario

Servicio de material del SBI hacia otra institución o viceversa, previo convenio de colaboración interinstitucional.

Préstamo Interno

Servicio al usuario, del material y equipo del SBI, en las instalaciones de una biblioteca.

Título Bibliográfico

Nominación individual de una obra.

Usuario

Individuo que hace uso de las instalaciones y material de préstamo en el SBI.

APOYO: PRESUPUESTO

Fuentes de Financiamiento

Origen de los recursos económicos que se obtienen para el desarrollo de las funciones sustantivas y adjetivas de la Institución.

Ingresos Propios

Dinero que la Institución obtiene por la venta de productos o la prestación de servicios, independiente de las aportaciones del Gobierno Federal y Estatal, así como de otras fuentes.

PROMEP

Programa de Mejoramiento del Profesorado.

Presupuesto Asignado

Gastos autorizados por Gobierno Federal y Estatal, necesarios para el desarrollo de las funciones universitarias, en un período determinado.

Presupuesto Ejercido

Gasto del presupuesto autorizado en el desarrollo de las funciones universitarias, en un período determinado.

Subsidio Estatal

Recursos económicos aportados a la Institución por el Gobierno Estatal.

Subsidio Federal

Recursos económicos aportados a la Institución por el Gobierno Federal.

Anuario Estadístico 2012
se terminó de imprimir en agosto de 2013,
en Talleres Gráficos de la UNACH.
Calle Orquídeas 45, colonia Jardines de Tuxtla
Tuxtla Gutiérrez, Chiapas.
la edición consta de 200 ejemplares

